

# Venezuela en CIFRAS

Nuestra transición al Socialismo

CARACAS - VENEZUELA

**Enero 2023**



Sistema de Información  
para la Planificación y Desarrollo



Gobierno Bolivariano  
de Venezuela

Ministerio del Poder Popular  
de Planificación



RENACE  
LA ESPERANZA

PRESIDENTE DE LA REPÚBLICA BOLIVARIANA DE VENEZUELA  
Nicolás Maduro Moros

VICEPRESIDENTE EJECUTIVO  
Delcy E. Rodríguez

VICEPRESIDENTE SECTORIAL DE PLANIFICACIÓN,  
MINISTRO DEL PODER POPULAR DE PLANIFICACIÓN  
Ricardo Menéndez Prieto

VICEMINISTRO DE PLANIFICACIÓN TERRITORIAL  
Edgar Valero

VICEMINISTRO DE PLANIFICACIÓN ECONÓMICA  
José Gerardo Avendaño Rumbos

VICEMINISTRA DE PLANIFICACIÓN ESTRATÉGICA Y POLÍTICA  
Catherine González

VICEMINISTRA DE PLANIFICACIÓN SOCIAL E INSTITUCIONAL  
Wilmara Lugo

DIRECTOR GENERAL DEL DESPACHO  
Itamar Esteves

DIRECCIÓN GENERAL DE LA OFICINA DE SEGUIMIENTO Y EVALUACIÓN DE  
POLÍTICAS PÚBLICAS  
Lisboa Anarít

DIRECTOR GENERAL DE LA OFICINA DE TECNOLOGÍAS DE LA INFORMACIÓN Y  
COMUNICACIÓN  
Tiberio Tenías

DIRECCIÓN GENERAL DE LA OFICINA DE GESTIÓN COMUNICACIONAL  
Nieves B. Valdez M.

DIRECTORA GENERAL DE LA OFICINA DE GESTIÓN HUMANA  
Adtris Blanco

DIRECTORA GENERAL DE LA OFICINA DE ATENCIÓN AL CIUDADANO  
Lexi Aguiar

DIRECTOR GENERAL DE LA OFICINA DE COOPERACIÓN TÉCNICA Y  
FINANCIAMIENTO MULTILATERAL

DIRECTORA GENERAL DE LA OFICINA DE GESTIÓN ADMINISTRATIVA  
Nancy García

DIRECTOR GENERAL DE LA OFICINA DE PLANIFICACIÓN Y PRESUPUESTO  
Leandro Orea

DIRECTORA GENERAL DE LA OFICINA DE CONSULTORÍA JURÍDICA  
Wilmara Lugo

DIRECTOR GENERAL DE LA OFICINA DE AUDITORÍA INTERNA

INSTITUTO NACIONAL DE ESTADÍSTICA  
PRESIDENTE  
Raúl Pacheco

GERENTE GENERAL  
Rafael Torres

GERENTE GENERAL DE DIVULGACIÓN ESTADÍSTICA  
Luis Ibarra

GERENTE GENERAL DE ESTADÍSTICAS SOCIALES Y AMBIENTALES  
Rafael López

EQUIPO EDITORIAL  
Oficina de Gestión Comunicacional

DISEÑO Y DIAGRAMACIÓN  
Jorge Miranda

MINISTERIO DEL PODER POPULAR DE PLANIFICACIÓN  
Av. tercera de las Delicias. Antigua Torre del Banco Industrial de Venezuela. Urb. Las  
Delicias. Municipio Libertador. Código Postal 1050. Caracas, Venezuela.  
Rif: G-200105321  
[www.mppp.gob.ve](http://www.mppp.gob.ve)

DISTRIBUCIÓN GRATUITA

IMPRESA DEL INSTITUTO NACIONAL DE ESTADÍSTICAS

Síguenos:

Twitter: @VpPlanificacion / @mppplanifica

Facebook: Ministerio del Poder Popular de Planificación/ Vicepresidencia De  
Planificación

Youtube: Ministerio del Poder Popular de Planificación

Instagram: Ministerio del Poder Popular de Planificación/ Vicepresidencia de  
Planificación

# Contenido

PRESENTACIÓN	4
CICLOS CRONOLÓGICOS DEL PROCESO REVOLUCIONARIO	6
ESQUEMA SINTESIS E INDICADORES DE IMPACTO DE LA GUERRA ECONÓMICA	15
COMPONENTES CENTRALES DE LA AGRESIÓN	17
COMPORTAMIENTO DE VARIABLES MACROECONÓMICAS	31
CLAVES DE LA RESISTENCIA	44
PRINCIPALES LOGROS DE LA REVOLUCIÓN BOLIVARIANA	51
ALIMENTACIÓN Y NUTRICIÓN	61
PLAN VENEZUELA LIBRE DE VULNERABILIDAD NUTRICIONAL	71
LA DEMOCRACIA PLENA, PARTICIPATIVA Y PROTAGÓNICA	77
COMUNAS	80
LOS MAPAS DE SOLUCIONES Y LAS ACA DEL PLAN DE LA PATRIA	87
XV CENSO NACIONAL DE POBLACIÓN Y VIVIENDA	99
POBLACIÓN	107
BONO DEMOGRÁFICO	119
ENCUESTA SOCIAL E INDICADORES	127
INVERSIÓN SOCIAL	141
EL ANDAMIAJE DE LA PROTECCIÓN SOCIAL INGRESO SOCIAL	147
POBREZA Y DESIGUALDAD	177
EMPLEO	189
PROTECCIÓN AL INGRESO	205
JUVENTUD	213
PUEBLOS INDÍGENAS	217
VIVIENDA	223
AGUA Y SANEAMIENTO	231
EDUCACIÓN	239
SALUD	257
VIOLENCIA DE GENERO	277
PLAN DE LA PATRIA “LA VENEZUELA DEL 2030” – PLAN EN CIFRAS	283

# Presentación

Un ciclo histórico esta cerrando, de manera victoriosa, con cambios sustanciales en la sociedad venezolana. La denominada resiliencia pasa a tener otro significado y alcance en las batallas del pueblo bolivariano. Años inclementes de asedio han esbozado una resistencia sin precedentes. Se han generado los cambios y ajustes propios de una resistencia, pero con un elemento vertebral, los principios, la soberanía, la dignidad son columna vertebral de nuestro proceso. La inflexión económica que hoy inicia en Venezuela ocurre por esfuerzo propio, por dirección de la revolución bolivariana, esfuerzo del pueblo; están aun presentes las medidas coercitivas y la agresión al país.

1. **Es una década que ha estado signada por la pretensión intervencionista sobre el país.** La promoción de la violencia para buscar fracturar a la República, para sembrar una guerra civil y operaciones internacionales para malponer al país en la región, y buscar el concierto para invasiones. La falsificación de números de migrantes, las campañas de descrédito, forman parte de un enorme negocio de uso de recursos internacionales promovidos por el imperialismo, sectores opositores venezolanos y complicidad de algunos otros gobiernos de la región. No solo se ha buscado desestabilizar criminalmente a Venezuela y generar sosiego a su población, sino que en el acto se han cometido delitos y hechos de corrupción en extremo graves, donde el silencio de instancias internacionales podría llegar a hacerlos cómplices.
2. **Ha sido una década de desafíos e innovación para el modelo de protección al pueblo.** Con el 1% de los recursos fue indispensable expandir los mecanismos de protección a la población. En estos años nacieron los CLAP, se expandió el PAE, se crearon las becas escolares a la matricula 100%, nació el dominio de los programas de útiles y uniformes escolares, el 100% de las pensiones, el Carnet de la Patria y el Sistema Patria. Se distribuyó en transferencias directas mas de 10 veces los recursos que ingresaban al país. Las huellas de las heridas de guerra activaron programas especiales en los nichos de pobreza extrema con las bases de misiones. Ejércitos de Somos Venezuela se despliegan de manera cotidiana en el abrazo amoroso de la contención de la guerra.



3. **La organización popular genera una cohesión sin precedentes, como anillo de blindaje en la defensa revolucionaria.** La defensa popular de la revolución, la resistencia frente a la violencia y en defensa de la paz y la soberanía, la batalla productiva, junto al gobierno revolucionario. Se constituye el método del Buen Gobierno, de la participación plena a través del 1x10, el mapa de soluciones y la Agenda Concreta de Acción para la democracia directa, en la nueva etapa de transición al socialismo y construcción revolucionaria del Pueblo Estado, de la democracia directa.
4. **Inicia el proceso de cambio en el sistema económico y productivo nacional.** La renta petrolera comienza a mutar en sus formas de generación. Las cadenas productivas comienzan a perturbar los niveles de dependencia, de eslabones rotos por las dependencias de importaciones. El metabolismo del capital, en la guerra, obtuvo niveles absolutos de entropía que suponen el inicio de una reorganización absoluta.

El Presidente de la República ha lanzado una nueva época. Una etapa signada por las 3R de la Nueva Etapa de Transición al Socialismo.

- Los motores de la agenda económica bolivariana suponen un cambio radical en las variables de localización y nuevas especializaciones, de descolonización del territorio nacional, liberando la ciencia y la tecnología para ser soberanos desde el punto de vista productivo.
- Con desarrollo del bono demográfico para sembrar el futuro y poblando con misión vivienda, no solo el derecho a la ciudad sino que empleado como estrategia de reorganización de los equilibrios territoriales en los centros poblados.
- Con el dominio del poder popular, el 1x10, el mapa de soluciones y los ACA en la transformación revolucionaria del Estado.

Tras la guerra, se muestran las grandes alamedas, se asoma el ALBA y solo será posible con la radicalización de la construcción de la democracia directa, de nuestro modelo histórico y social. Llevaron a una guerra existencial de modelos. El socialismo es la convicción de la defensa de la soberanía nacional ante el intento de invasiones, la forma organizativa de la resistencia, el potencial que apenas se asoma del florecimiento aun en tiempos de adversidad.

El presente material corresponde a la Venezuela en Cifras, que muestra el vigor de la lucha y los desafíos inmediatos de la igualdad, en la lucha dialéctica por alzar la victoria mas profunda, histórica, de nuestro pueblo.

**Ricardo Menéndez Prieto**

**Vicepresidente Sectorial y Ministro del Poder Popular de Planificación**

# CICLOS CRONOLÓGICOS DEL PROCESO REVOLUCIONARIO

PRIMER CICLO: 1998 – 2002;  
RUPTURA HISTÓRICA Y CICLO DE LA REVOLUCIÓN POLÍTICA.



**ELEMENTOS ESTRUCTURALES**

**Elementos políticos:**

• Es el ciclo fundamental de la revolución política. La ruptura de paradigmas políticos e ideológicos. Se rescata la palabra y el sentido de la política como hecho social. Irrumpe la democracia directa; participativa y protagonista como tesis. El pueblo se hace el gran protagonista. El sujeto y actor. Se elige por primera vez la constituyente. Se vota por primera vez la Constitución Nacional. Por primera vez el referéndum revocatorio. El debate es el derecho al pueblo como protagonista de la política.

**Elementos económicos:**

• las primeras contradicciones se gestan y afloran con firmeza tras la primera ley habilitante con énfasis en la tierra agrícola e hidrocarburos. Se unifica el poder conservador en Fedecámaras, la CTV, la élite de la Iglesia y los medios de comunicación. La procura del control de PDVSA precipita el golpe de Estado, al buscarse la renta de origen. El “millardito” da cuenta de las contradicciones en la irrupción del poder político y andamiaje conservador en los tejidos económicos del país.

**Elementos sociales:**

• la conquista del poder político hace sujeto protagónico al pueblo. Aun como un huracán es capaz de restituir al Presidente Chávez en el poder tras el golpe fascista del 2002. Nace el proceso de alfabetización y se precipitan las primeras misiones, como ruta alterna al burocratismo y su capacidad de atender a la población. El golpe y la hegemonía económica de las élites aceleran la necesidad del pago de la deuda social y el nacimiento de las misiones.

**HITOS HISTÓRICOS**



**Toma del poder político.**

- 2 de febrero: Juramentación del presidente constitucional Hugo Chávez Frías; se abren las puertas hacia una nueva etapa histórica.
- 25 de abril 1999. Consulta popular constitucional al referendo aprobatorio, y de ellos más de 88% vota afirmativamente para convocar la Asamblea Nacional Constituyente.
- Elección de la Asamblea Constituyente
- 15 diciembre 1999 La Constitución fue aprobada, con un 71.8% de votos se aprueba por vez primera, en referéndum popular.



**Primeras políticas sociales**

- El Presidente Chávez inicia inmediatamente políticas de ruptura del modelo político y económico de la Cuarta República, rompiendo el avance del neoliberalismo: Creación de las Escuelas Bolivarianas, prohibición de cobro de matrícula en educación pública. Acceso a internet y telecomunicaciones como un tema de interés público. Creación de los INFOCENTROS. Creación del Banco de Pueblo Soberano, el BANDES, el Banco de la Mujer. Reformas tributarias y fiscales (Acuerdo de tasas de interés y encaje legal, IVA en 15.5%, creación del Fondo de Inversión para la Estabilización Macroeconómica. En el 2000 se crea la Comisión Presidencial para el pago de la deuda laboral acumulada por más de 20 años. Creación del control cambiario en el 2003.



**Nueva geopolítica**

- En el ámbito internacional inicia una audaz y soberana política internacional : Promoción de la integración latinoamericana y del Caribe. Reconstrucción de la OPEP. Acercamientos con el mundo árabe-islámico, África, así como polos emergentes como China, Rusia. El año 2001 es un hito en el avance de la revolución y en la ruptura con el puntofijismo.



**Hitos económicos. La contradicción en desenlace.**

- Ley Habilitante de 49 leyes económicas; en temáticas como la soberanía de la República sobre los hidrocarburos, la tierra agrícola y la producción y justicia social, así como la ley de pesca y sanción de la pesca de arrastre son muestra de tópicos que desatan profundas contradicciones con el modelo histórico imperante.



**Reacción fascista por retomar el poder:**

- El imperialismo y la oligarquía local reaccionan con la decisión de derrocar al gobierno legítimo del Presidente Chávez. 10 de diciembre: paro patronal, 11 de abril Golpe de Estado. El sistema de medios privados nacionales e internacionales orquestan un guion con golpistas. 12 de abril. Persecución y represión del gobierno autoproclamado que disuelve todos los poderes. 13 de abril. El pueblo toma las calles en unión cívico militar. Los medios de comunicación transmiten comiquitas. En la madrugada del 13 al 14 de abril llega al Comandante Chávez de nuevo a Miraflores. En menos de 48 horas el Pueblo había retomado el poder. Chávez, magnánimo, llama al diálogo y la paz. Finales 2002 y 2003, ocurre el Sabotaje Petrolero, que costaría más de 15 mil millones de dólares al Pueblo venezolano.



**Victoria democrática. La victoria de Santa Inés:**

- 15 de agosto 2004, con el apoyo del 59% de la población, triunfa el pueblo de Venezuela. Se convierte en un “big bang” como desencadenante de procesos históricos.
- La oposición canta fraude y que consignaran las pruebas del mismo en breve tiempo. Aún hoy no presentan las pruebas.

# CICLOS CRONOLÓGICOS DEL PROCESO REVOLUCIONARIO

## SEGUNDO CICLO: 2004 – 2012; CICLO DE CRECIMIENTO Y CONSTRUCCIÓN DEL ESTADO DE BIENESTAR SOCIAL Y REVOLUCIONARIO



## ELEMENTOS ESTRUCTURALES

### Elementos políticos:

- Se genera un amplio periodo de victorias electorales, así como récord de votación en la historia del país. En amplia madurez democrática se reconocen el revés del 2007 y se impulsa la democracia de base con los Consejos Comunales, Comunas así como formas de democratización de la renta. En la geopolítica es una ola de florecimiento; el ALBA, la victoria contra el ALCA, UNASUR, CELAC, PetroCaribe.

### Elementos económicos:

- Luego del sabotaje petrolero del 2003 y la victoria del 2004 Venezuela proyecta periodos continuos de crecimiento económico y reducción del desempleo. Se alcanza los reconocimientos internacionales por lucha la alimentación. Se genera el sistema de injertos económicos públicos, así como se expande el sector privado y de pequeños y medianos productores.

### Elementos sociales:

- La revolución genera una amplia expansión en los sistemas de democratización social de la sociedad. Se generan saltos en la atención del sistema educativo, del sistema de salud, del acceso a las tecnologías. Nacen las misiones y posteriormente las grandes misiones socialistas. Venezuela alcanza las metas del milenio y rompe los paradigmas de democracia en lo social.

## HITOS HISTÓRICOS



En el 2004. Inicio de la Misión Identidad y la Misión Vuelvan Caras. Inauguración oficial de la Misión Barrio Adentro Deportivo. Inicio del Programa Nacional de Formación de Educadores de la Misión Sucre. Se declara públicamente el carácter anti-imperialista de la revolución durante la marcha contra el paramilitarismo. Creación del Alba como proyecto que abre paso a la integración latinoamericana y caribeña y que es promovida inicialmente por Cuba y Venezuela.



2005. Declaración de territorio libre de analfabetismo, bajo la certificación de la UNESCO. Creación del Fondo de Desarrollo Nacional (FONDEN). Creación de Petrocaribe. 24 de julio: Lanzamiento de Telesur. El Presidente declara el rumbo hacia el Socialismo, en el cierre del V Foro Social Mundial realizado en Porto Alegre. Inicio de la Misión Milagro y la Misión Cultura.



2006. Caracas es sede del Foro Social de las Américas. Firmado en Cuba el Tratado de Comercio de los Pueblos (TCP) por los presidentes de Bolivia, Cuba y Venezuela. Reservas Internacionales llegan a 37.420 millones de dólares. El riesgo país llega a un nivel mínimo histórico de 180 puntos (EMBI). El índice de desarrollo humano (IDH) aumenta para el año 2005. Lanzamiento de la Misión Sonrisa, Misión Alma Mater, Misión Revolución Energética, Misión Ciencia, Misión Vuelvan Caras Joven, Misión Árbol, Misión Negra Hipólita y Misión Madres del Barrio.



2007. Nacionalización de la CANTV. Nacionalización de la Faja Petrolífera del Orinoco. Nacionalización de la Electricidad de Caracas. Creación de la Corporación Venezolana de Energía Eléctrica. Relación de la Inversión Social como porcentaje del PIB en su mayor nivel histórico: 20,2% Se inauguran las fábricas de celulares y computadoras Vtelca y VIT. Presidente Chávez presenta al país los 5 motores constituyentes Inicio de la Misión Música. Inauguración del nuevo Viaducto Caracas-La Guaira-. El salario mínimo se convierte en el más alto de América Latina. Aprobación del Proyecto Nacional Simón Bolívar 2 de diciembre 2007. Referéndum por la Reforma Constitucional no es aprobado en medio de intensa manipulación mediática. Presidente Chávez acepta los resultados inmediatamente.



2008. Reservas Internacionales llegan al máximo histórico de 43.127 Millones de dólares. Relación Deuda/PIB en un mínimo histórico de 13,6%, solo comparable al valor de 1984 que fue 20,4%. Crecimiento por quinto año consecutivo del Índice de Desarrollo Humano (IDH). Inicio de la Misión José Gregorio Hernández. Inicio de la Misión 13 de Abril y de la Misión Niños y Niñas del Barrio. Nacionalización de las empresas de cementos. Lanzamiento del Satélite Simón Bolívar.



2009. 15 de febrero 2009. Aprobada por el 54,8% del pueblo la Enmienda Constitucional. Gobierno de Venezuela adquiere el Banco de Venezuela. Venezuela mejora 4 puestos en el Índice de Desarrollo Humano.



2010. Aprobación de las Leyes del Poder Popular. Se crea el fondo bicentenario, como figura de injerto productivo. Se fomentan canales alternos de distribución, a precios justos. Reservas probadas de crudo se ubican en 251 mil millones de barriles. Se establece marco entre China y Venezuela para el financiamiento de proyectos. Presidente Chávez anuncia condonación de deuda que posee Haití con Venezuela. Venezuela alcanza las metas del milenio. Continúa reducción de la pobreza general y pobreza extrema. Coeficiente de Gini se ubica entre los más bajos en Latinoamérica.



2011. Índice de Desarrollo Humano venezolano subió 2 puestos al ubicarse en la posición 73 de 158 países. UNESCO premia a la fundación infocentros en reconocimiento a la labor de alfabetización tecnológica. Gobierno certifica reservas petroleras por 29 mil millones de barriles de crudo, lo que hace a Venezuela la mayor reserva petrolera del mundo. La ONU reconoce a Venezuela, por sexto año consecutivo, como territorio libre de cultivos ilícitos de droga. Inaugurada Industria Canaima. Venezuela presenta de manera exitosa Examen Periódico Universal sobre los DDHH ante la ONU. Nacimiento del sistema de grandes misiones. Creación de la Comunidad de Estados Latinoamericanos y del Caribe en Caracas



2012. Venezuela se ubica entre las cinco economías que más crecieron en América Latina. El PIB de Venezuela acumuló así 8 trimestres consecutivos de crecimiento. Se registra la variación del INPC más baja desde julio de 2007. Se repararon 160 toneladas de oro, de las reservas internacionales en oro del país. El 96,2% de la población venezolana consume al menos las tres comidas diarias. Inicio de la Gran Misión Saber y Trabajo. Venezuela certifica 1.500 millones de barriles adicionales de crudo lo cual suma aproximadamente 300.000 millones de barriles certificados, consolidándose como el país con las mayores reservas de petróleo crudo del mundo. Al mismo tiempo se han incrementado las reservas de Gas Natural convirtiéndose así en una de las mayores del planeta. Presidente Chávez promulga la nueva Ley Orgánica del Trabajo de los Trabajadores y las Trabajadoras (LOTTT). Se inauguran las fábricas madres, fábricas de refrigeración, de estructuras metálicas, fábricas de camiones y tractores y vehículos, líneas de producción de materiales de construcción. 7 de octubre 2012. El Presidente Chávez gana las elecciones presidenciales para el periodo 2013- 2019 con el 55,26% de los votos. 20 de octubre 2012 "Comuna o Nada" delinea el Presidente Chávez en Golpe de Timón.

# CICLOS CRONOLÓGICOS DEL PROCESO REVOLUCIONARIO

TERCER CICLO: 2013 – 2021;  
RESISTENCIA CREADORA Y HEROICA. RESILIENCIA Y  
DEFENSA DE LA SOBERANÍA Y LA PAZ





# TERCER CICLO: 2013 – 2021, RESISTENCIA CREADORA Y DEFENSA DE LA SOBERANÍA Y LA PAZ.

## ELEMENTOS ESTRUCTURALES

### Elementos políticos:

• Un ciclo histórico que ha tenido a la economía y política como ejes y a lo social como objetivo. Aniquilar la economía, inhibir la capacidad de acción del Estado y afectar las condiciones objetivas y subjetivas de la sociedad ha sido el eje de acción imperial desatado con la muerte del Comandante Chávez. La meta el control del poder político. La revolución Venezolana ha mostrado su fuerza, tejido social y contundencia de sus resortes constitucionales. La Democracia como principio, llevará el próximo noviembre a la elección número 29 en 22 años y al segundo Santa Inés.

### Elementos económicos:

• El Comandante Chávez alertaba que este ciclo de la revolución estaría asociado a la revolución económica: la construcción de las bases materiales y financieras del socialismo. La guerra desatada por el imperialismo, la meta de aniquilar al pueblo bolivariano, devastó los incipientes equilibrios: de los sistemas de producción dependientes, de los sistemas de distribución y logística, de los sistemas de precios. El bloqueo y las medidas coercitivas disminuyeron a un 1% los ingresos del país. Afectaciones en las líneas de insumos, bienes de capital, mantenimiento y servicios. Nuevos equilibrios y dinámicas se gestan, con sus contradicciones. El triunfo sobre la guerra no podría conllevar a reestablecer el modelo precedente. El campo de la guerra económica es el campo de la contradicción fundamental del modelo histórico. El capitalismo se jugó a Rosalinda. La independencia tecnológica en eslabones claves, las cadenas de valor, las fuentes de divisa se asoman con la experiencia de nuevos circuitos, actores y metabolismo virtuoso del capital para edificar socialismo

### Elementos sociales:

• La cohesión del pueblo chavista ha sido un motor de la historia. Los tejidos sectoriales y territoriales de la organización popular y el florecimiento de las formas organizativas de lucha y resistencia creadora, como los CLAP. Las transferencias sociales, como el caso del Sistema Patria, y mecanismos de protección se constituyen en los grandes muros de contención ante la agresión imperial. 13 mil millones de dólares en transferencias sociales, contrastan con mermaidas fuentes de ingreso, dando cuenta de los principios y conceptos de resistencia. Una reconfiguración social muestra síntomas en la guerra. Nuevas formas productivas de resiliencia, la amenaza de las asimetrías al principio socialista, supone con los ingresos de los trabajadores los grandes desafíos.

## HITOS HISTÓRICOS



**2013.** Diciembre 2012 enero 2013. Se generan las primeras distorsiones y ataques al sistema de suministro y mercados en el país. Ataques a la moneda, en clara previsión maquiavélica de un campo de guerra. **5 de marzo del 2013. Fallece el Comandante Chávez. Una épica nace en su homenaje.** 14 de abril 2013. En una heroica elección Nicolás Maduro gana las elecciones presidenciales de Venezuela con un 50,78% de los votos. Cerca de un millón de chavistas no asisten a votar, paralizados. La derecha ataca módulos de salud generando violencia y muertes, tras desconocer resultados electorales. Inicio de la línea de trabajo permanente de métodos colectivos de dirección bajo la dirección del Presidente Maduro: Lanzamiento de la metodología de Gobierno de Calle. Fuerzas revolucionarias logran recomponer las fuerzas de la mayoría y ganan elecciones municipales de diciembre 2013



**2014.** Tras el revés electoral, la derecha venezolana inicia el 12 de febrero el plan insurreccional denominado la Salida. La violencia es selectiva y con direccionamiento social, buscando fraguar las condiciones de una guerra civil. Los puntos de suministro de alimentos a las ciudades, a nivel nacional son bloqueados. Sectores de las ciudades son aislados de suministros y servicios. Protestas golpistas dejan 43 muertos y más de 800 heridos. Quema de más de 40 universidades. Inicio el cercó con guardados locavos. Venezuela rompe relaciones diplomáticas con Panamá. Caída de los precios del petróleo. La violencia de calle afecta el PIB y se genera decrecimiento, sin embargo no logran impactar los indicadores de empleo y Gini. Asesinato del diputado Roberto Serra, como expresión de la violencia política y el paramilitarismo. Nace la figura de las Zonas Económicas Especiales, en la búsqueda de nuevas formulas económico territoriales.



**2015 OPERACIÓN TENAZA.** Presidente Maduro emprende gira geopolítica internacional en defensa de los precios del petróleo. Obama declara a Venezuela como una amenaza debe ser derrogado. Inicia una operación tenaza contra la República. Guayana y Colombia son parte de ella. Una pretende la matriz de Venezuela como estado agresor y de distorsión en la paz regional. Otra es fuente de afectación económica sacando el 40% de productos por contrabando en algunos rubros, y siendo una de las bases de operaciones, en Cucuta del ataque a la moneda. Se generan sucesivos aumentos salariales para compensar la desestabilización del sistema de precios. La inflación cierra en 180,9%. Así como contracción del PIB del 5,7%. Oposición venezolana gana elecciones parlamentarias de diciembre 2015. Presidente Maduro reconoce inmediatamente los resultados.



**2016. AÑO DE RESISTENCIA.** Creación de los Consejos Presidenciales de Gobierno Popular. Se instala la AN con mayoría calificada opositora. En su acto inaugural asiste el Presidente de la República convocando a un pleno proceso democrático, sin embargo la AN entra en desacato y ruptura de institucionalidad para ir por el poder político. El precio del petróleo continúa su descenso. Los ingresos de la república en el mes de enero pasan de 3 mil millones en 2014 a 77 millones en enero 2016. En el cuatrimestre este valor fue el 7% del ingreso petrolero esperado. Lanzamiento de la Agenda Económica Bolivariana. Activación de 14 motores productivos. Mecanismos de precios y divisas y convocatoria al diálogo productivo. Impactos del fenómeno del Niño sobre el sistema eléctrico nacional. Presidente Maduro lanza la Gran Misión Abastecimiento Soberano y Seguro. Conformación de los Comités Locales de Abastecimiento y Producción (CLAP). Decreto de Estado de Emergencia Económica para proteger y garantizar los derechos del buen vivir de los venezolanos. Se crean los Consejos Productivos de Trabajadores y Trabajadoras (CPT). Venezuela asume la Presidencia rotativa del Consejo de Seguridad de ONU. Se decreta la Zona de Desarrollo Estratégico Nacional Arco Minero del Orinoco, así como la Faja petrolífera del Orinoco Hugo Chávez y la Zona de Desarrollo Estratégico Pesquero. Entra en vigencia nuevo sistema cambiario dual. El presidente de la República, Nicolás Maduro, instala la Comisión para la Verdad y la Justicia. Tribunal Supremo de Justicia declara inconstitucional la Ley de Amnistía y Reconciliación Nacional, de la Asamblea Nacional, con la cual la oposición venezolana pretendía garantizar la impunidad para todos los hechos criminales y de terrorismo, de la oposición desde el 2002 hasta las guarimbas del 2014. Venezuela logra victoria en la OEA tras convocar Consejo Permanente para declaración de apoyo al diálogo, la constitución y la paz. Presidente Nicolás Maduro emprende acciones contra el contrabando de la moneda hacia Colombia y afectación de la liquidez. Se alcanzan la vivienda 1.300.000. El presidente Maduro lanza la Agenda Carabobo 2017- 2018 del Plan de la Patria. Creación del Carnet de la Patria.



**2017. AÑO DEL PODER CONSTITUYENTE.** Derecha y el imperialismo buscaron imponer la economía y una campaña violenta y armada, con el objetivo de pretender la renuncia o lograr el magnicidio del Presidente. El primero de mayo, en uno de los 5 aumentos salariales otorgados para proteger el ingreso, el Presidente convoca a la Constituyente. Arredía la violencia opositora. Venezuela se retira de la OEA ante los ataques continuos a la soberanía nacional. La Sala Constitucional del TSI asume constitucionalmente las facultades de la Asamblea Nacional "mientras se mantenga en desacato". EUA "sanciona" a magistrados del TSI. 8.089.320 personas, de manera heroica, abren las puertas de la paz con la elección de la Constituyente. Estados Unidos pretende imponer sanciones al presidente Nicolás Maduro congelando inexistentes activos tras aprobarse la ANC. Elecciones regionales de octubre: la revolución alcanza 19 gobernaciones y 4 la oposición. EUA sanciona y bloquea económicamente los convenios internacionales a la República. El Trump prohibe realizar transacciones con bonos venezolanos y de PDVSA. Frente a las amenazas imperialistas, el Presidente Nicolás Maduro convoca a la realización de ejercicios en ciclo militar-ejército. El presidente Maduro entrega a ocho leyes a las ANC, para la promoción de la economía nacional. Lanzamiento del tercer satélite venezolano, Antonio José de Sucre. Lanzamiento del Petro. La revolución gana las elecciones municipales. El dólar paralelo y la agresión a la moneda inician una escalada vertiginosa.




**2018. PLAN DE LA PATRIA. DEMOCRACIA PROFUNDA Y REELECCIÓN DEL PRESIDENTE MADURO** Oposición se retira de mesas de diálogo, al momento de la firma y pese a preacuerdos, tras llamada del Departamento de Estado. Se convocan elecciones Presidenciales. 3,4 millones de personas, en más de 34 mil asambleas participan en elaboración del Plan de la Patria 2025. Países de la Unión Europea imponen unilateralmente sanciones al pueblo venezolano. Pdtte Maduro es re-eleto constitucionalmente, para el periodo presidencial 2019-2025. Lanzamiento del Programa de Recuperación, Crecimiento y Prosperidad Económica. Magnicidio, en grado de frustración, contra el presidente Nicolás Maduro. Inicia la construcción de las Agendas Programáticas Sectoriales en el marco del Plan de la Patria 2025. Se alcanza el 100% de cobertura de la población en edad de pensión, se alcanzan más de 1.600.000 milicianos, se alcanza la vivienda 2.500.000. -. El presidente Maduro denuncia intervención imperialista contra el país en la ONU



**2019. BATALLA ANTI-IMPERIALISTA.** El 10 de enero Nicolás Maduro Moros inicia un nuevo periodo presidencial. **23 de enero el presidente de la Asamblea Nacional en desacato, se autoproclama de forma inconstitucional, como presidente de Venezuela.** Horas más tarde, Donald Trump, presidente de los Estados Unidos lo reconoce. El 28 de enero, EE.UU. envía un bloqueo a PDVSA y usurpa el control legítimo sobre CITGO. **22 de febrero.** Intento de agresión territorial desde Colombia con el pretexto de ayuda humanitaria. Se rompen relaciones diplomáticas con Colombia. **7 de marzo ataque de envergadura nacional contra el Sistema Eléctrico.** El pueblo venezolano en un ejercicio de civismo y conciencia mantiene la calma y la resistencia. 30 de abril, intento de Golpe de Estado, liderado por Juan Guaidó y Leopoldo López. El pueblo venezolano se concentra en Miraflores y en un ciclo militar detiene la pretensión de violencia. **1 de mayo el presidente Nicolás Maduro llama al pueblo venezolano a una Jornada Nacional de Diálogo para el Plan de Cambio y Rectificación.** Más de un millón de personas participan. Se inicia un proceso de diálogo entre la oposición y el gobierno, facilitada por Noruega. El 05 de agosto Estados Unidos decreta nuevas sanciones hacia Venezuela. La oposición las celebra de manera cívica el recrudescimiento del bloqueo y suspende la mesa de diálogo en Barbados.



**2020.** 05 de enero: se divide la oposición en la Asamblea en desacato. 13 de febrero: Venezuela denuncia a los Estados Unidos ante la Corte Penal Internacional (CPI), por la imposición de medidas coercitivas unilaterales e ilegales contra el pueblo venezolano. 13 de marzo: inicia la batalla contra el Covid, con respuestas rápidas y ejemplar del país. Retorno masivo de venezolanos desde el exterior, huyendo de la pandemia. Se registran precios negativos del petróleo, por reducción de la demanda producto por la pandemia del Covid-19. EUA anuncia supuestas operaciones navales, en clara intención de acercarse a las aguas jurisdiccionales venezolanas. 9 de mayo: intento de invasión al país con acciones mercenarias (Operación Gedeon) y la defensa cívico militar ante la misma. 28 de mayo: Hitos 3.100.000 viviendas de la Gran Misión Vivienda Venezuela. 14 de mayo: Banco Central de Venezuela (BCV) demanda al Banco de Inglaterra denunciando complot para apropiarse del rol de la intervención de Venezuela. 22 de mayo: continúan actos de piratería ante pretensión de venta de CITGO, avaladas por EEUU. 24 de mayo: inicio ribro al país de buques de combustible desde Irán, en muestra de resistencia y geopolítica de soberanía y paz. 22 de junio: Tribunal Supremo de Justicia (TSJ) designa nuevos Rectores del Consejo Nacional Electoral (CNE), luego de omisión legislativa de la Asamblea Nacional (AN) en desacato. 01 de junio: inicio de flexibilización de cuarentena bajo la modalidad 7 + 7. 30 de junio: Corte Internacional de Justicia (CIJ) realiza audiencia sobre el Esquejito, pese a no ser la instancia ni el proceso de la ONU. 01 de julio: convocatoria de Elecciones Parlamentarias 2020. **Julio:** el Presidente de EEUU Donald Trump, denuncia nuevamente a Venezuela de ser un supuesto narcoestado, indicando que "algo va a pasar con Venezuela", y EE.UU. estará "muy involucrado". **Noviembre:** Trump pierde elecciones presidenciales en EUA. Diciembre Chavismo gana elecciones parlamentarias en Venezuela.



**2021. REINSTITUCIONALIZACIÓN DEL PAÍS.** Se instala nueva Asamblea Nacional. En EUA se da un ataque al Capitolio. Inicia Agenda Legislativa y continúan los procesos de diálogo con justicia en el país. Gobierno prioriza servicios, protección social y seguridad como agenda de trabajo para combatir las agresiones de la guerra. Continúa GMVV alcanzando el hito de 3.7 millones de viviendas. Se designa nuevo CNE por la AN. Los CLAP pese a estar sancionados por EUA constituyen elemento clave ante la guerra para los Venezolanos. Base de Misiones y Somos Venezuela atienden nichos de mayor impacto socioeconómico. Se instala mesa de diálogo con otros sectores de la oposición, en México. Luego del bloqueo a las vacunas Venezuela logra disponer para vacunar al 80% de su población. Se convocan elecciones a gobernadores y alcaldes para noviembre 2021. Mas de 70 mil candidatos inscritos para los comicios.



# CICLOS CRONOLÓGICOS DEL PROCESO REVOLUCIONARIO

## CUARTO CICLO: 2022-2030

Nueva Etapa de Transición al Socialismo. 3R.NETS. Nueva Época



**ELEMENTOS POLÍTICOS:**

- La guerra económica contra el país y las medidas coercitivas unilaterales han formado parte de un ataque imperial para derrotar al pueblo venezolano en su empeño en ser libres y soberanos. Han sido los años de la batalla existencial por el derecho a existir como nación. La descolonización y la soberanía se alzan como banderas existenciales de la República.
- Tras la guerra se marca el objetivo estratégico. Las 3R de la nueva etapa de transición al socialismo. Esto supone un espíritu crítico, radical así como la direccionalidad histórica del socialismo.
- La construcción de la democracia directa se asume como objetivo central, paradigmático, de alternativa para el desarrollo pleno de la sociedad.
- La participación popular, la edificación de las comunidades y comunas y más aún la transformación integral del Estado a un modelo popular, territorialización y con sistemas de agregación es una lectura estratégica del Plan de la Patria.
- La eficiencia, los métodos científicos de construcción del socialismo, la dirección colectiva, la medición y eficiencia y eficacia política, forman parte de nuevos paradigmas para asumir el periodo al 2030 como el de salto cualitativo y transformación de la sociedad.

**ELEMENTOS ECONÓMICOS:**

- Se asume como oportunidad histórica la transformación del modelo rentista petrolero y la diversificación de la economía productiva.
- Esto supone un nuevo metabolismo del capital y cultural del trabajo.
- Implica el desarrollo integral de las cadenas productivas, sus eslabones y el dominio de la ciencia y tecnología para la soberanía productiva.
- Supone nuevas especializaciones económicas de las ciudades así como la descolonización del territorio en subregiones y regiones productivas.


**ELEMENTOS SOCIALES:**

- **Se plasma la visión del Pueblo Estado, como gran ruptura de paradigma.**
- Se erradica la visión liberal de los derechos sociales como mercancías; garantizándose el tránsito humanamente gratificante al socialismo; en la salud, educación, cultural, deporte, ciencias, vivienda, derecho a la ciudad y el ambiente, como parte de la dimensión integral del ser humano.
- Se desarrolla el bono demográfico como compuertas estructurales al futuro, en ética, formación técnica, humana, científica.
- El ser humano y la comunidad son el epicentro de la política pública.

# VENEZUELA EN CIFRAS

---

Enero 2023



---

# ESQUEMA SÍNTESIS IMPACTO DE LA GUERRA ECONÓMICA

---

# ELEMENTOS DE LA GUERRA ECONÓMICA

Venezuela representa un modelo alternativo al neoliberalismo. El derecho humano que no se tasa en el mercado. La guerra contra el país es sistémica.

## RASGOS ESTRUCTURALES DE LA GUERRA

### Claves de la resistencia

- Priorización social y humana del gobierno
- Resiliencia y capacidad de inventiva
- Unión Cívico militar
- Sistema Patria y CLAP
- Sistema público de salud y educación
- Transferencias sociales

### Componentes centrales de la agresión

- Guerra psicológica para afectar la moral del pueblo.
- Contracción de los ingresos
- Encarecimiento de los insumos y de las fuentes de financiamiento
- Entropía de la economía para colapsar el modo de vida del venezolano

---

# ESQUEMA SÍNTESIS IMPACTO DE LA GUERRA ECONÓMICA

---

## COMPONENTES CENTRALES DE LA AGRESIÓN

## El bloqueo y la agresión multiforme contra Venezuela Desde 2014



Sanciones directas de  
Estados Unidos, La  
Unión Europea y otros  
países Directas



Medidas restrictivas  
dictadas por países y  
el sistema financiero



Fuente: Observatorio Venezolano Antibloqueo



## El bloqueo y la agresión multiforme contra Venezuela 2014 – 2022: Una Sanción cada tres (3) días

**763**

Sanciones globales contra Venezuela. EE.UU, UE y otros

467

Personas (funcionarios, empresarios, etc)

169

Org. públicos, empresas públicas y privadas

69

Buques nacionales y extranjeros

58

Aeronaves (PDVSA y Conviasa)

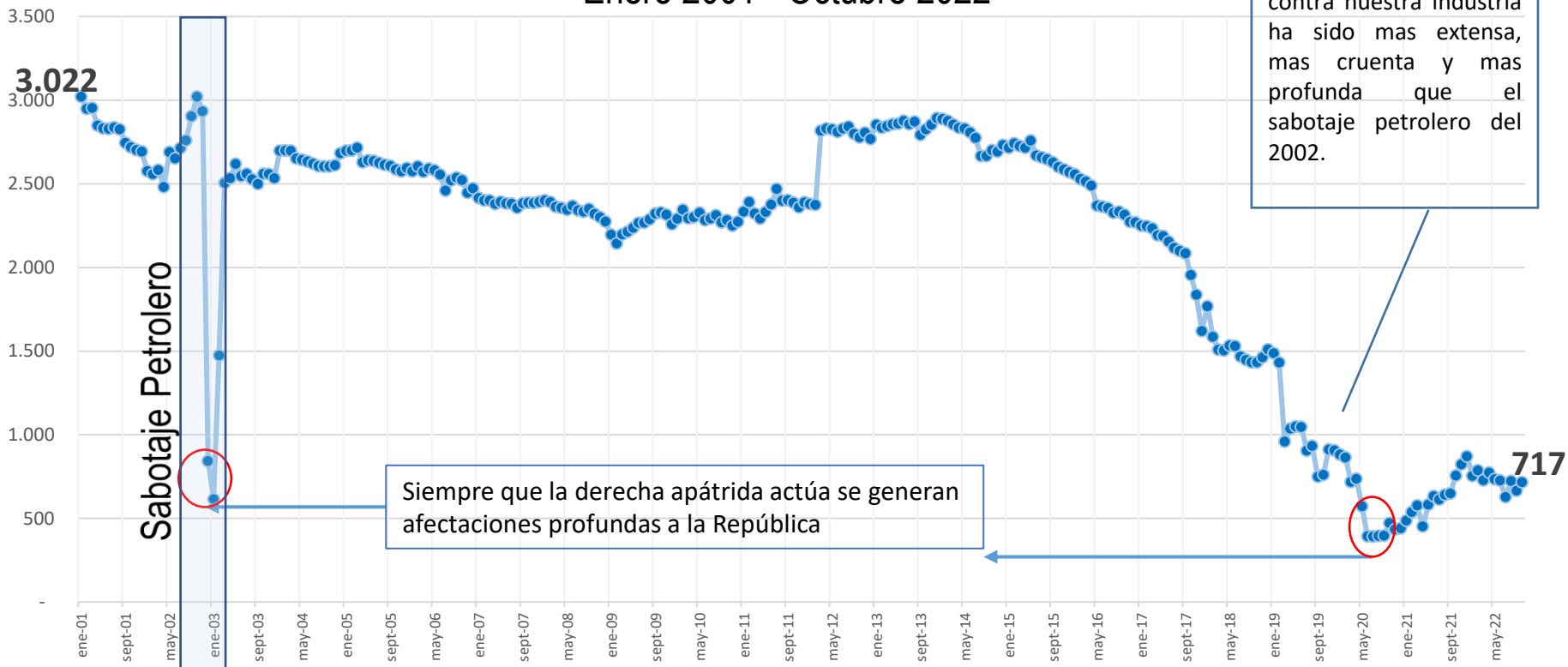
**164**

Congelación de activos y fondos / Bloqueo de cuentas / paralización de transferencias, bloqueo al comercio, castigos y penalizaciones comerciales, acoso diplomático, lawfare, demandas contra la República, restricciones a la movilidad de personas, medidas de sobrecumplimiento de sanciones...

Fuente: Observatorio Venezolano Antibloqueo

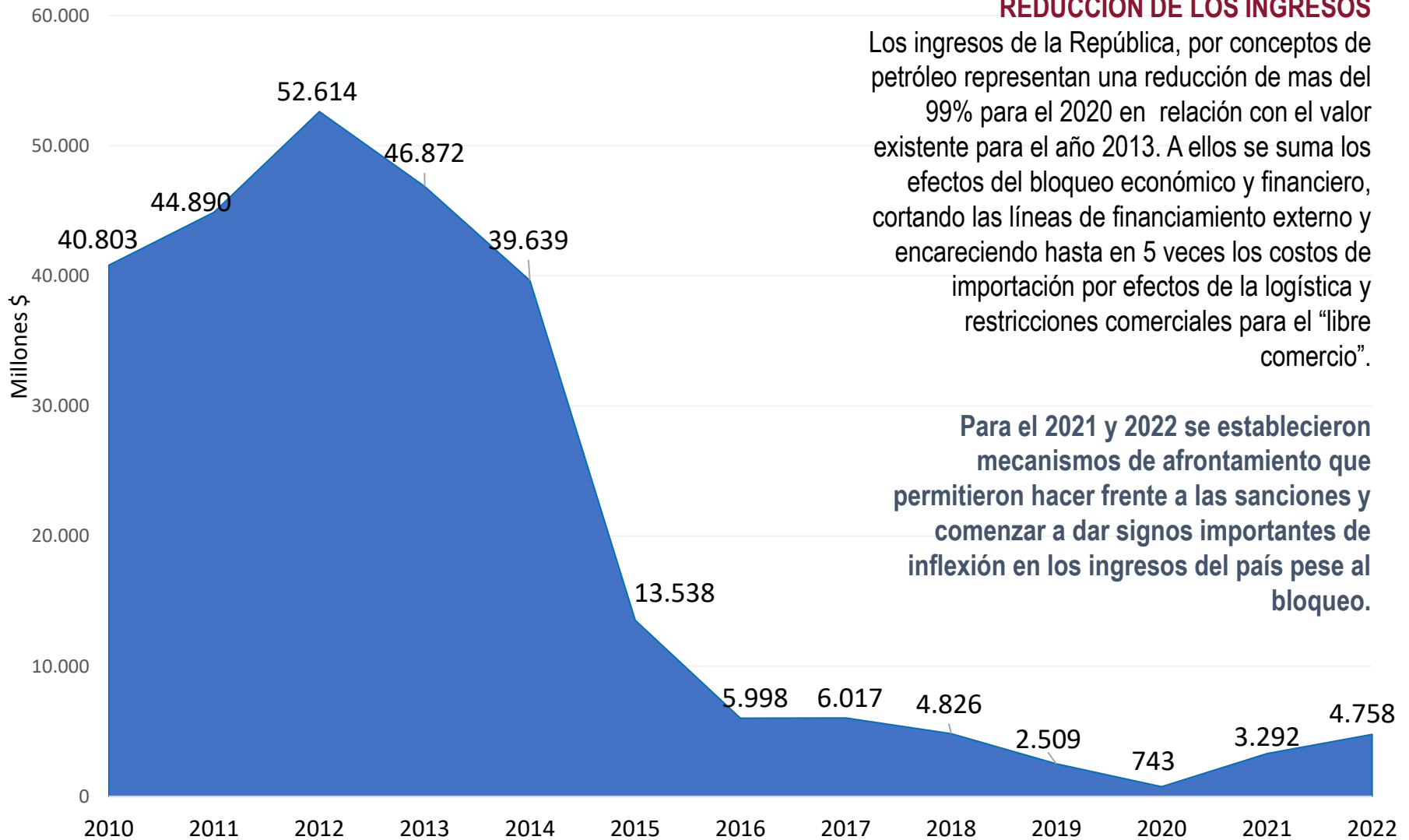
# El bloqueo y la agresión multiforme contra Venezuela Caída de la producción petrolera em impacto en la economía

Producción Petrolera Mensual  
(Miles de Barriles Diarios)  
Enero 2001 - Octubre 2022



Fuente: OPEP  
Nota: Datos 2001-2003 fuentes secundarias

## Ingresos por ventas de divisas al BCV



### REDUCCIÓN DE LOS INGRESOS

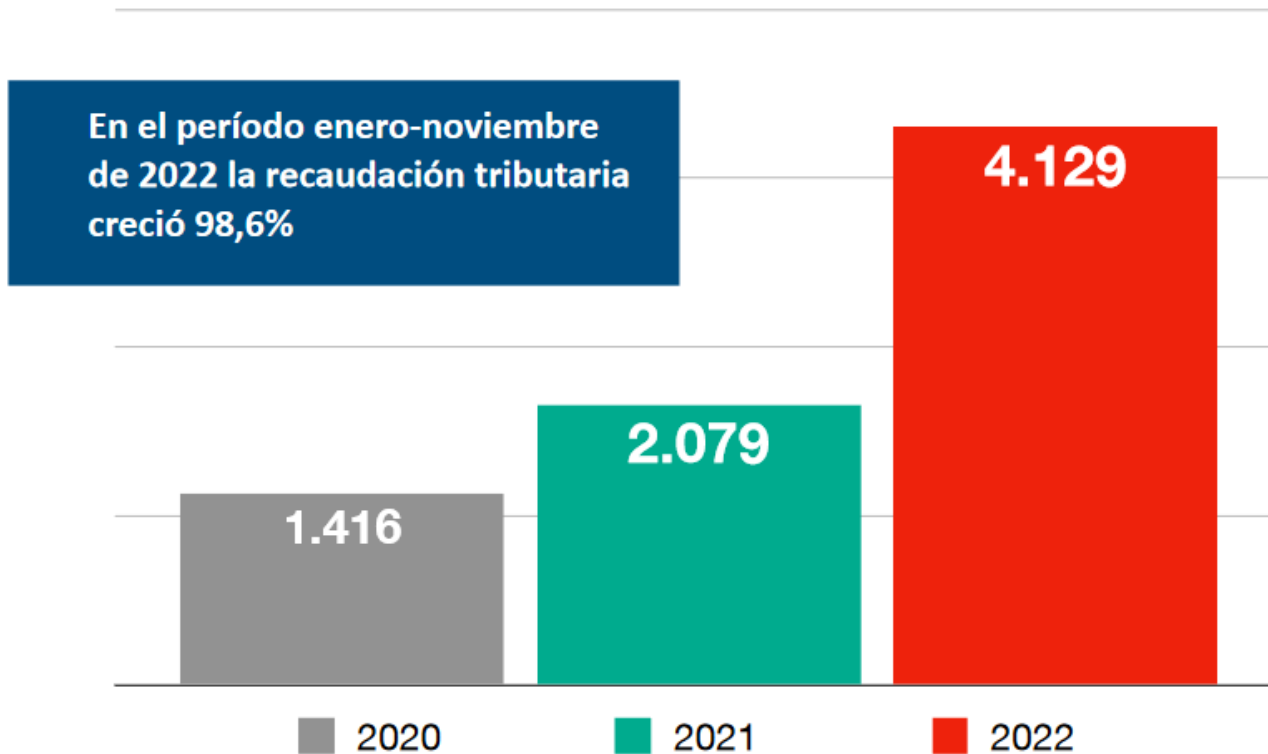
Los ingresos de la República, por conceptos de petróleo representan una reducción de más del 99% para el 2020 en relación con el valor existente para el año 2013. A ellos se suma los efectos del bloqueo económico y financiero, cortando las líneas de financiamiento externo y encareciendo hasta en 5 veces los costos de importación por efectos de la logística y restricciones comerciales para el “libre comercio”.

Para el 2021 y 2022 se establecieron mecanismos de afrontamiento que permitieron hacer frente a las sanciones y comenzar a dar signos importantes de inflexión en los ingresos del país pese al bloqueo.

Nota: Año 2022. Valores Provisionales

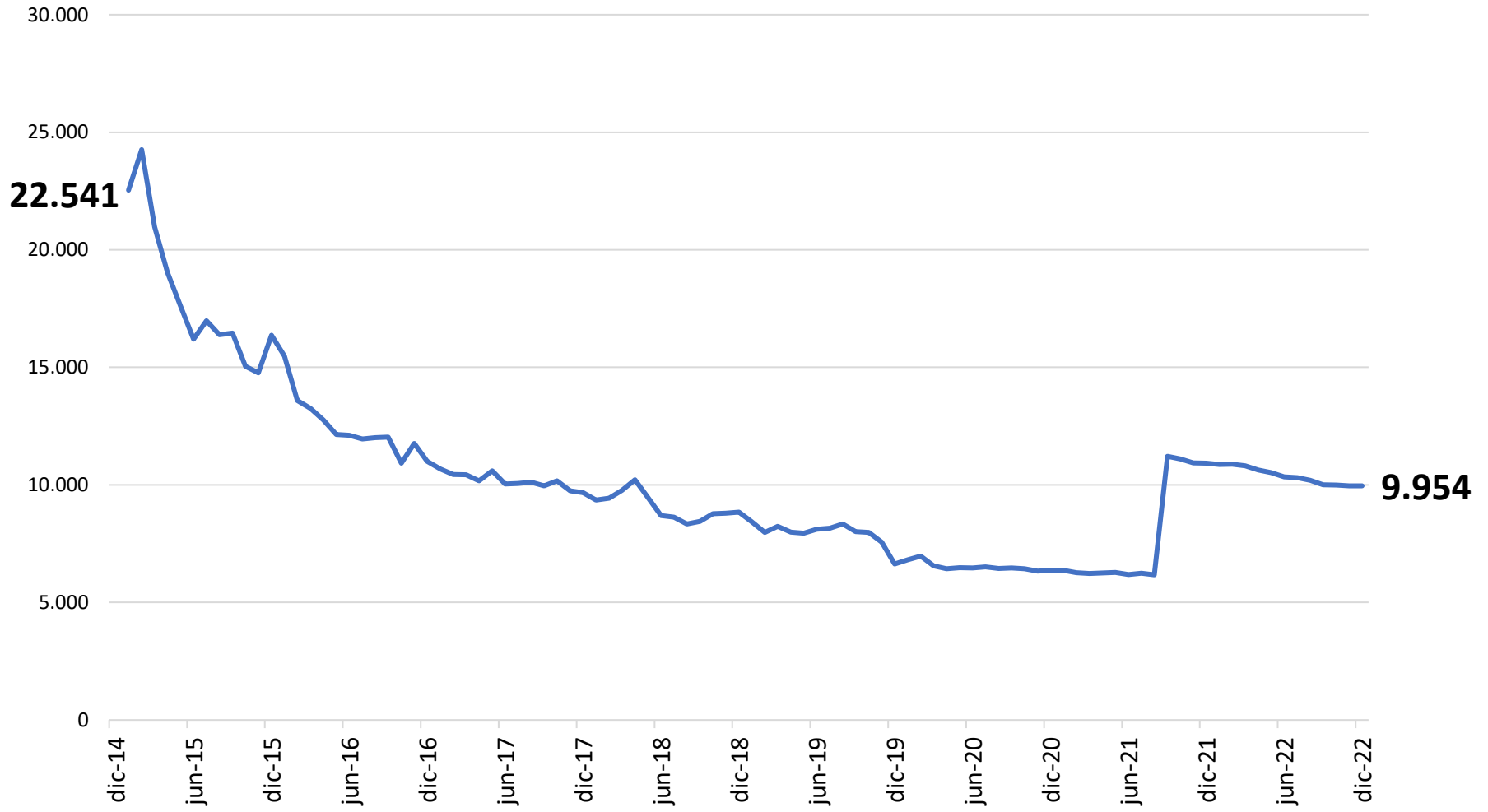
## El bloqueo y la agresión multiforme contra Venezuela Enero – Noviembre de cada año

Valores recaudados en Bs. convertidos a millones de USD



Fuente: SENIAT--, Servicio Nacional Integrado de Administración Aduanera y Tributaria

### Reservas Internacionales, 2015-2022 (MM USD)



Fuente: BCV

## EL DÓLAR COMO ARMA DE GUERRA

La especulación cambiaria y presión externa sobre variables macroeconómicas ha generado pérdidas del país de más de 116 mil millones de dólares, así como generado una contracción de la actividad económica productiva. La agresión a la moneda tiene una correlación con la inflación de más de 90%, siendo empleada como arma para afectar la democratización al acceso a bienes y servicios, como principio de la revolución bolivariana. En medio de esta agresión la construcción de los 4,3 millones de viviendas, la atención de la población escolar en alimentación, útiles, los 120 millones de textos escolares, la atención mensual de 10 millones de combos CLAP tienen un valor social como derechos humanos y un peso económico exponencial por la reducción de ingresos e incremento de costos, como consecuencia del bloqueo, asfixia de rutas financieras, incremento de costos logísticos y comerciales. Las reservas internacionales han debido ser empleadas para la alimentación y salud del país, y enfrentar la desestabilización de variables macroeconómicas.

# Dólar Paralelo e Inflación

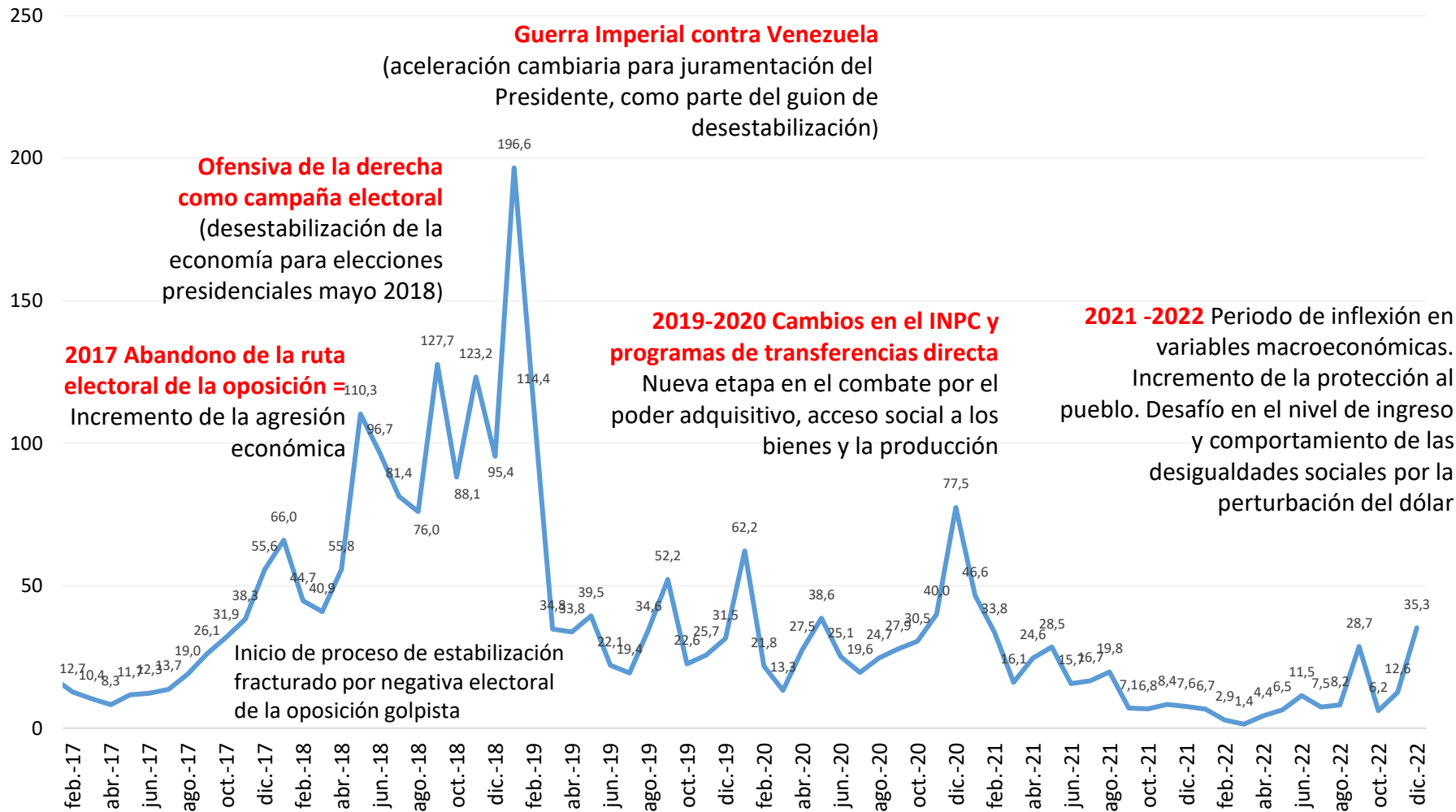


Fuente: BCV, MPPP

La correlación dólar paralelo e inflación ha sido hasta el 2015 de 70%.  
Para el periodo entre el 2015 hasta Diciembre 2022 este valor se ubica en 98,5%



## INPC Var. % Mensual Enero 2017 - Diciembre 2022

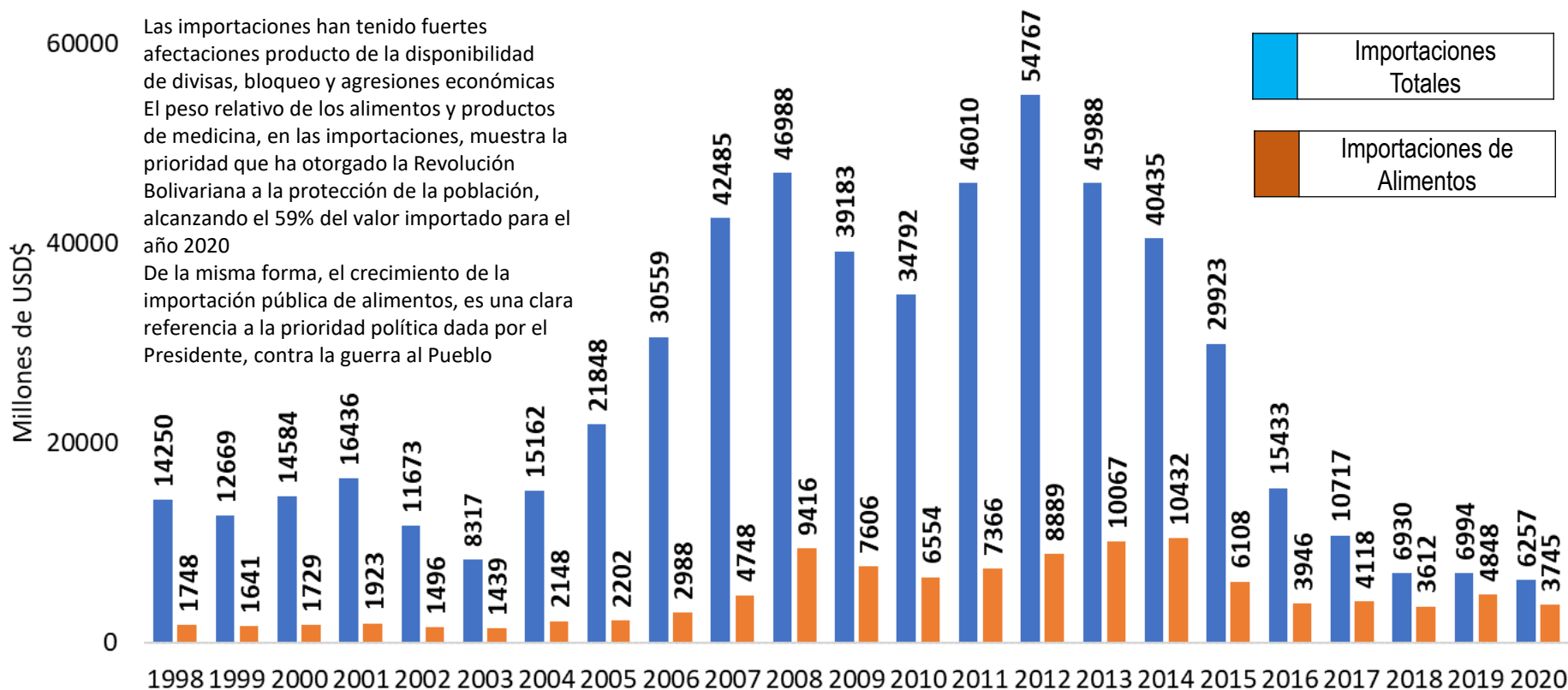


Fuente: INE

## IMPORTACIONES PRIORIZADAS

Las importaciones no petroleras se redujeron en casi 7 veces desde el inicio de la guerra hasta el 2020, priorizándose alimento y medicina. Las importaciones de alimentos, direccionadas por el Estado, pasaron de un peso cercano al 20% a más de un 50% del total de las importaciones generadas, no petroleras.

### Comparativo de importaciones de alimentos, 1998-2020



Nota: Datos 2020 Provisionales.

Fuente: - Servicio Nacional Integrado de Administración Aduanera y Tributaria, SENIAT - Instituto Nacional de Estadística, INE

## SECUESTRO Y ROBO DE RECURSOS DEL PAÍS

En las cuentas bloqueadas del país en el exterior están los recursos de alimentos y medicinas del país. El bloqueo financiero ha afectado la frecuencia y cantidad de insumos para planes como los de vacunación, así como generado rutas críticas para diálisis y medicamentos denominados de altos costos. Si bien las campañas de vacunación han cambiado la tendencia ante esta agresión, no es menos cierta la huella que han generado en un país que ha quintuplicado los establecimientos de salud en la revolución bolivariana y atiende en torno a 100 millones de consultas al año, en el sistema público de salud, asumiendo a la salud como un derecho humano fundamental.

## SECUESTRO DE FONDOS DE PROGRAMAS SOCIALES POR ACCIÓN DEL BLOQUEO CORTE REFERENCIAL 2020

En las cuentas de la República en el exterior esta el equivalente a todos los ingresos en divisas de la República, por venta de petróleo del 2018.

Están los recursos de 10 millones de CLAP mensuales. Los insumos médicos del sistema público nacional de salud, los uniformes y útiles escolares de mas de 6 millones de niños, las vacunas para el plan nacional de salud, los insumos de las diálisis y enfermedades con medicamentos de alto costo, entre otros aspectos de amplia sensibilidad nacional, a lo que la República destina sus recursos para la atención del Pueblo

INGRESOS BAJARON AL 1% DE SU REGISTRO HISTÓRICO

7 veces mas que los ingresos de la República han estado secuestrados en el exterior



Localización en cuentas de la República	Recursos Secuestrados (Euros)	Equivalencias Sociales
Inglaterra	1.614.312.932	1 año de CLAP para todo el país
Portugal	1.367.244.030	1 año de insumos básicos sector agroindustrial
EEUU	1.105.991.732	Insumos básicos industria farmacéutica nacional
Dubái	277.829.921	Medicinas Alto costo
Bélgica	171.809.664	
Otros	130.517.287	Kits para Hemodiálisis
Suiza	48.985.533	
Alemania	38.099.160	Vacunas para plan integral nacional
Francia	33.946.552	
Puerto Rico	19.341.141	Componente importado útiles y uniformes escolares para los niños y niñas de la educación pública nacional
Kazajastán	10.627.389	
Curazao	6.414.947	
España	3.437.505	
Brasil	3.432.684	Insumos por 1 año laboratorios Centros de investigación y universidades
Panamá	2.442.875	
Bulgaria	1.879.678	
<b>Total general</b>	<b>4.836.313.030</b>	



**1 año de CLAP para todo el país**



**1 año de insumos básicos sector agroindustrial**



**Insumos básicos industria farmacéutica**



**Medicinas Alto costo**



**Kits para Hemodiálisis**



**Vacunas para plan integral nacional**




**Componente importado útiles y uniformes escolares para los niños y niñas de la educación pública nacional**



**Insumos por 1 año laboratorios Centros de investigación y universidades**

## GUERRA ECONÓMICA. SU DIMENSIÓN LO QUE PERMITE VER ES LA FUERZA DE LA REVOLUCIÓN EN LA PROTECCIÓN DEL PUEBLO

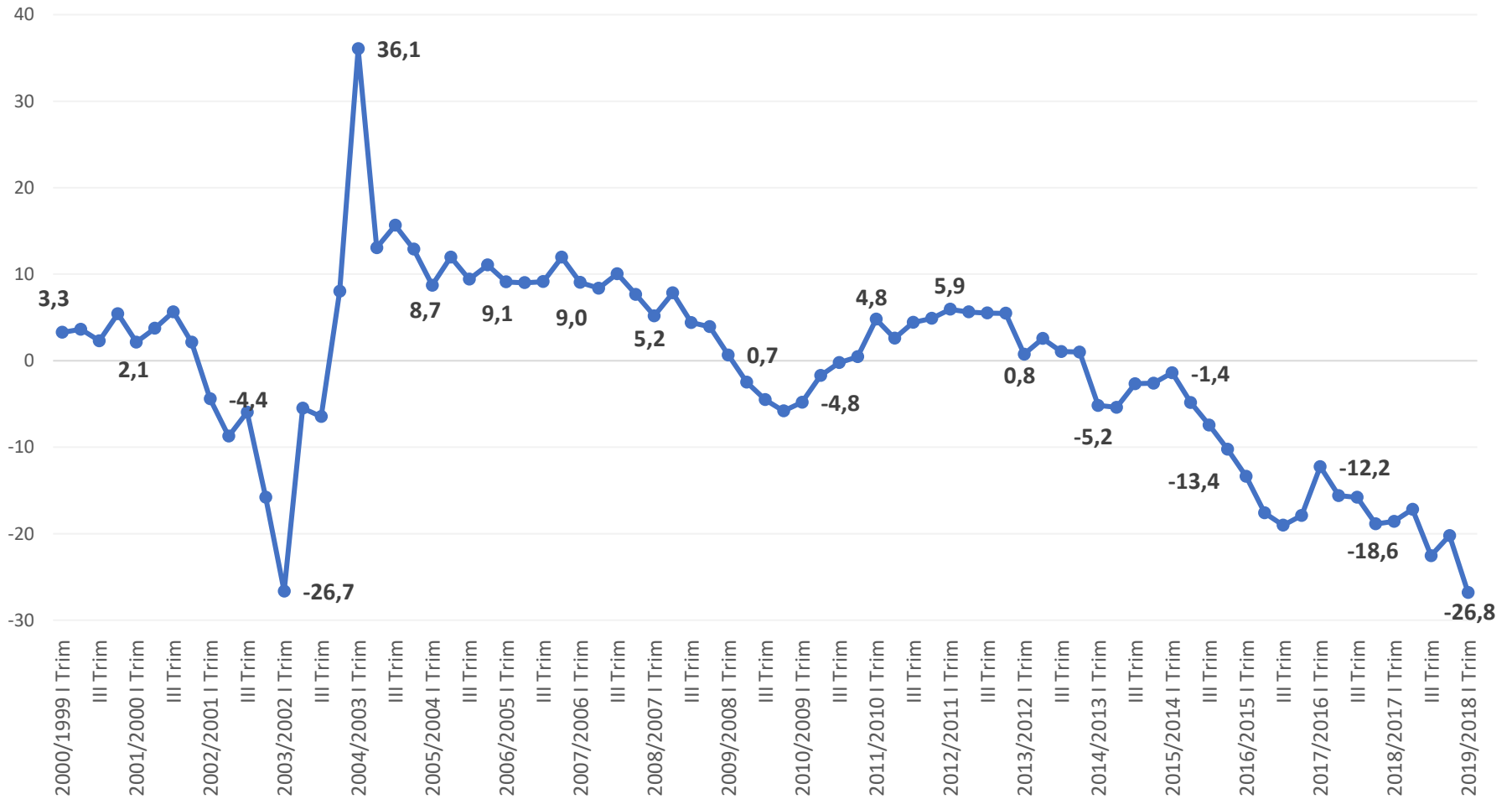
- Ha sido drástica la reducción del ingreso petrolero, siendo en el primer trimestre del 2016, por ejemplo, una reducción del 93%. Los ingresos a la República han continuado la reducción producto de las agresiones al país, marcando un hito en la optimización de las políticas públicas, de hacer mas con menos.
- En pago de deuda se cancelaron entre 2014 y 2017 mas de 78 mil millones de dólares en deuda. Sin embargo el riesgo país se incrementa encareciendo el financiamiento externo a lo que se suma el bloqueo para generar asfixia.
- El dólar paralelo actúa políticamente para perturbar la capacidad adquisitiva de la población en espiral inflacionario, asociado la intencionalidad política fascista.
- En el 2019-2021, el combate a la inflación ha sido parte de los ejes de la política económica, marcando una importante cambio en la ruta para derrotar este vector de guerra.
- La presión a la pretensión de dolarización de la economía ha generado impactos en las asimetrías sociales así como la demanda de reforzamiento sin precedentes de los mecanismos revolucionarios de protección al pueblo.



# ESQUEMA SÍNTESIS IMPACTO DE LA GUERRA ECONÓMICA

## COMPORTAMIENTO DE VARIABLES MACROECONÓMICAS

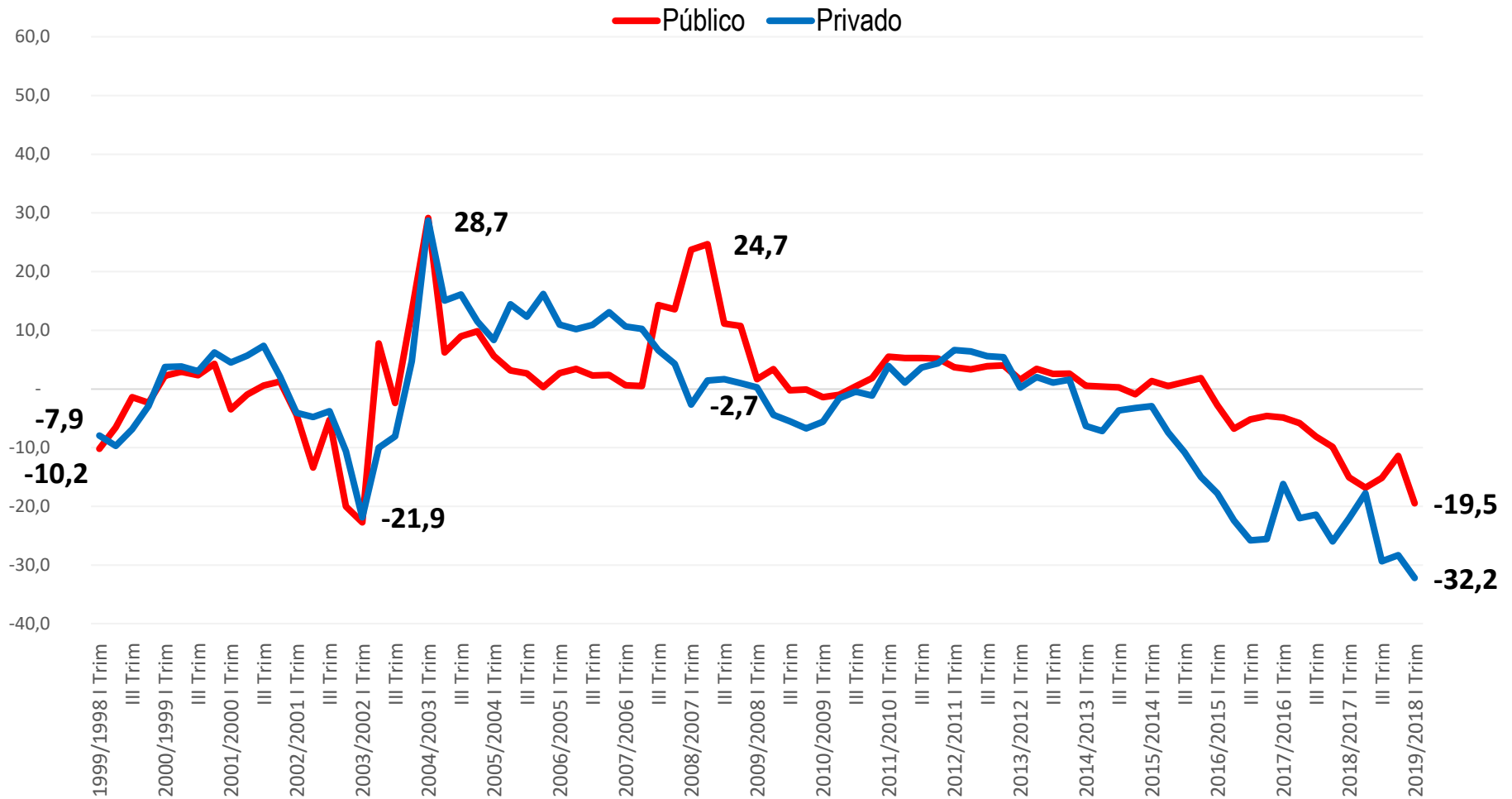
## Producto Interno Bruto Variación % Puntual I Trim 1999 - I Trim 2019



Fuente: Banco Central de Venezuela

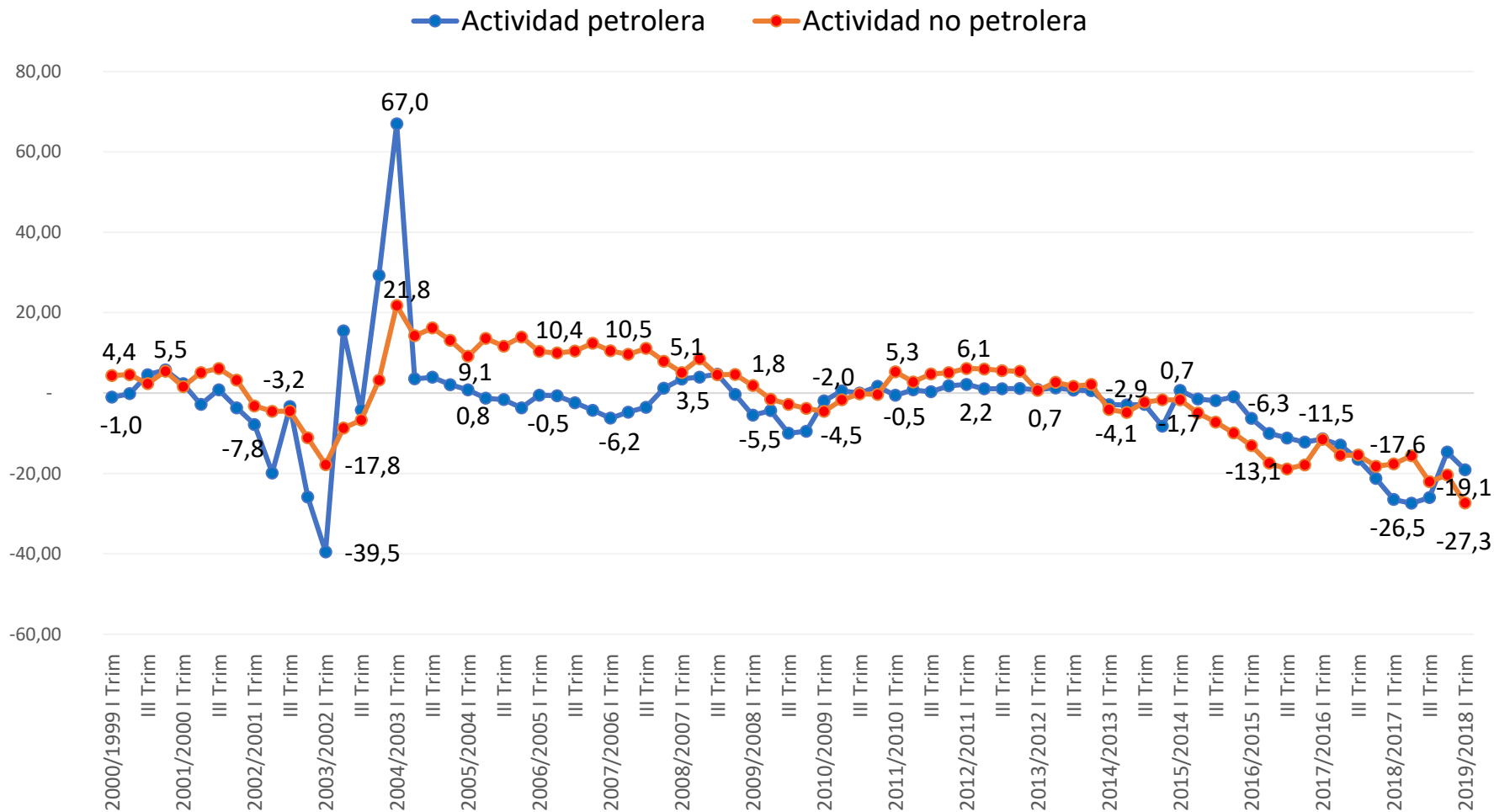


## Sector Público Var. % Puntual I Trim 1999 - I Trim 2019



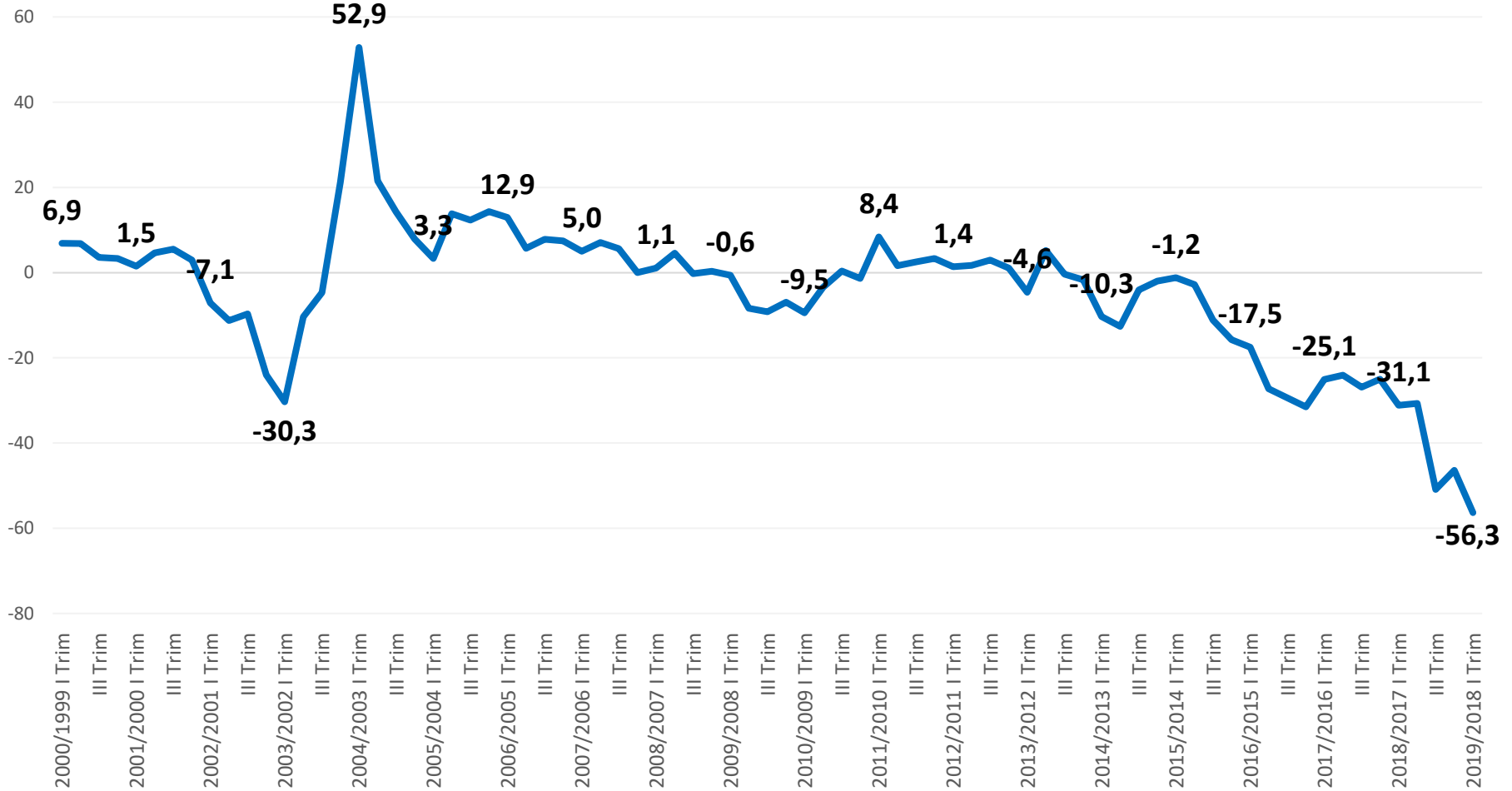
Fuente: Banco Central de Venezuela

### Producto Interno Bruto por Actividad Variación % Puntual I Trim 1999 - I Trim 2020



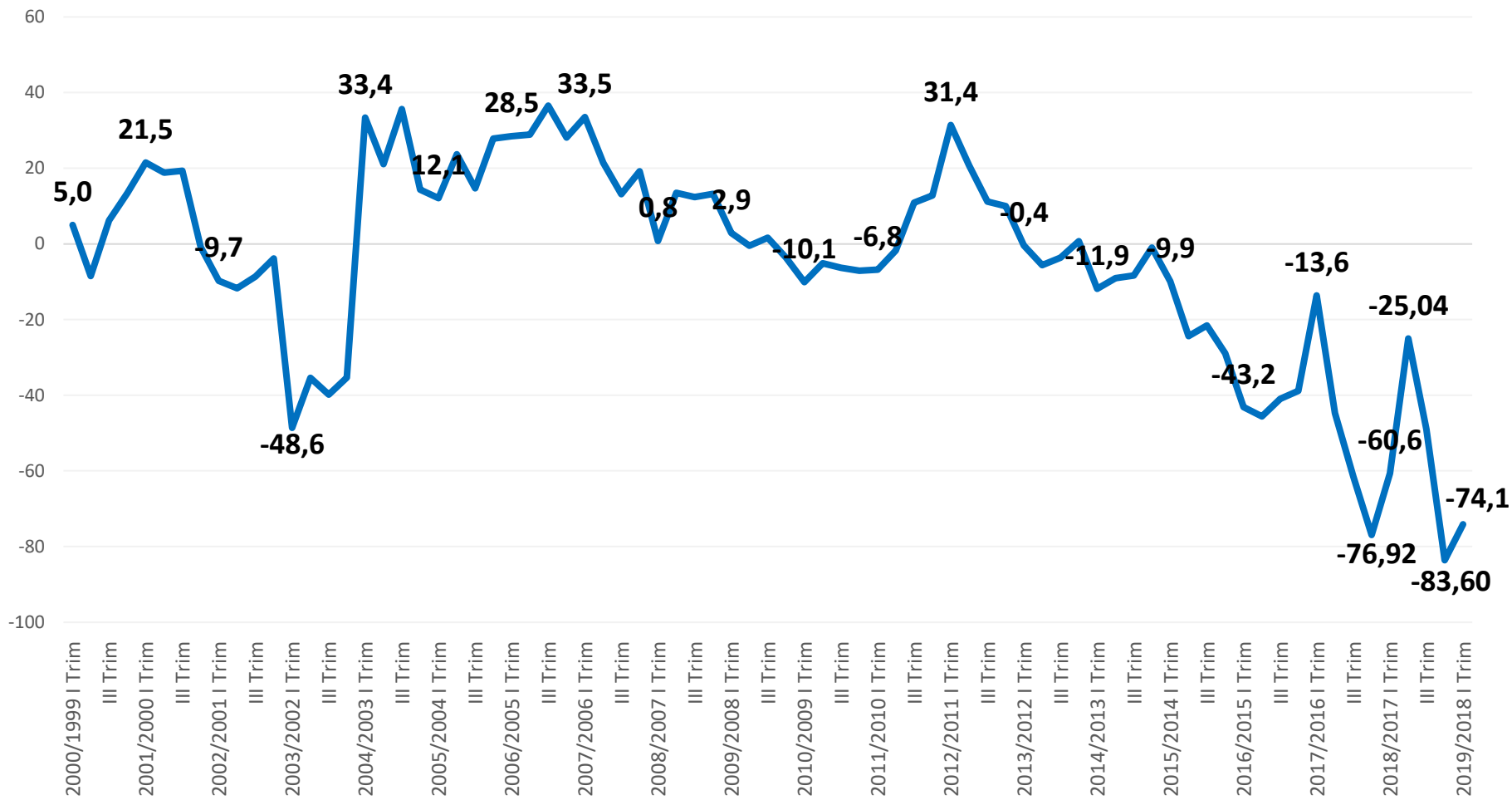
Fuente: Banco Central de Venezuela

**Producto Interno Bruto por Actividad Económica: Manufactura**  
**Var. % Puntual**  
**I Trim 1999 - I Trim 2019**



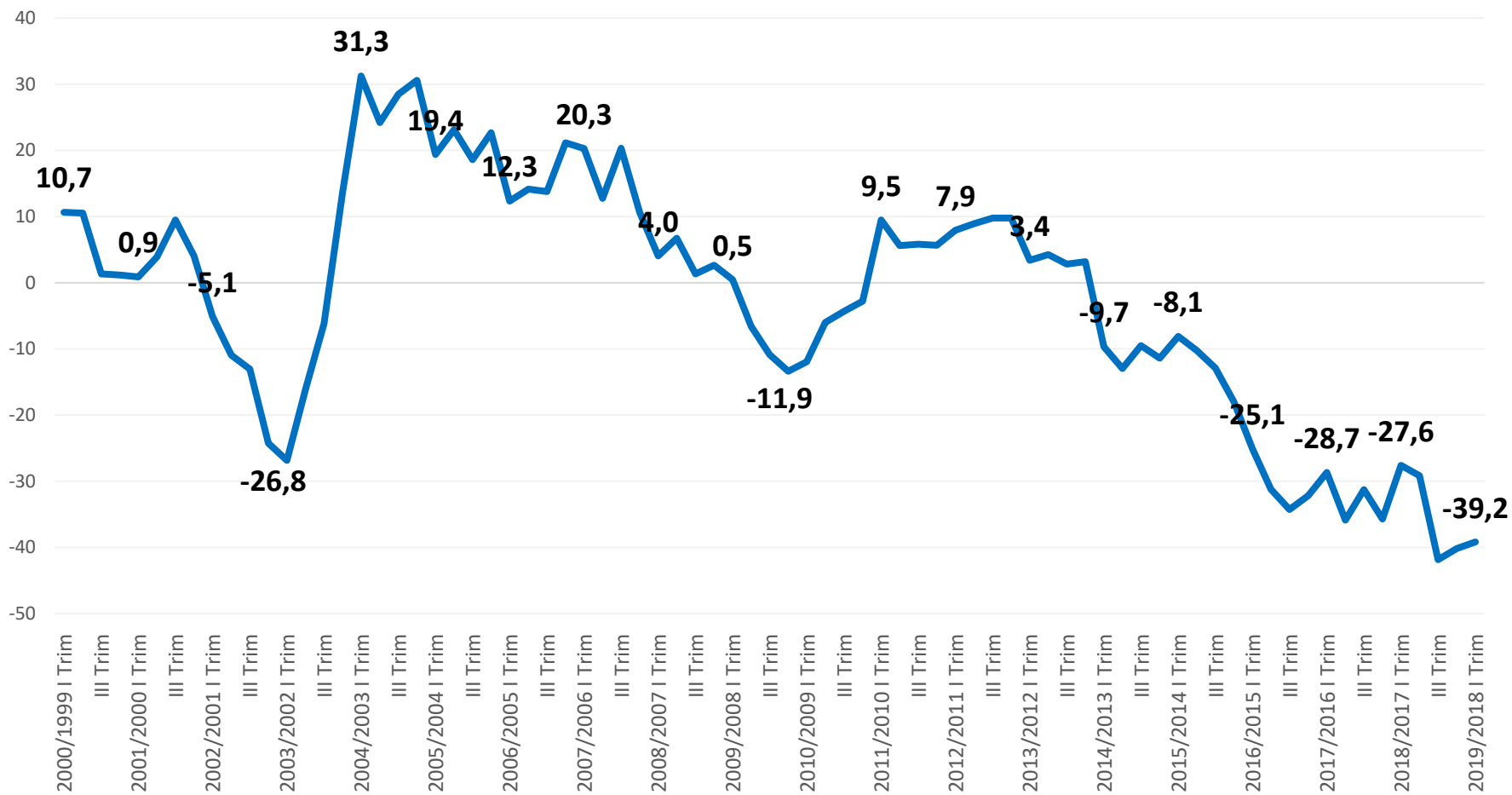
Fuente: Banco Central de Venezuela

**Producto Interno Bruto por Actividad Económica: Construcción**  
**Var. % Puntual**  
**I Trim 1999 - I Trim 2019**



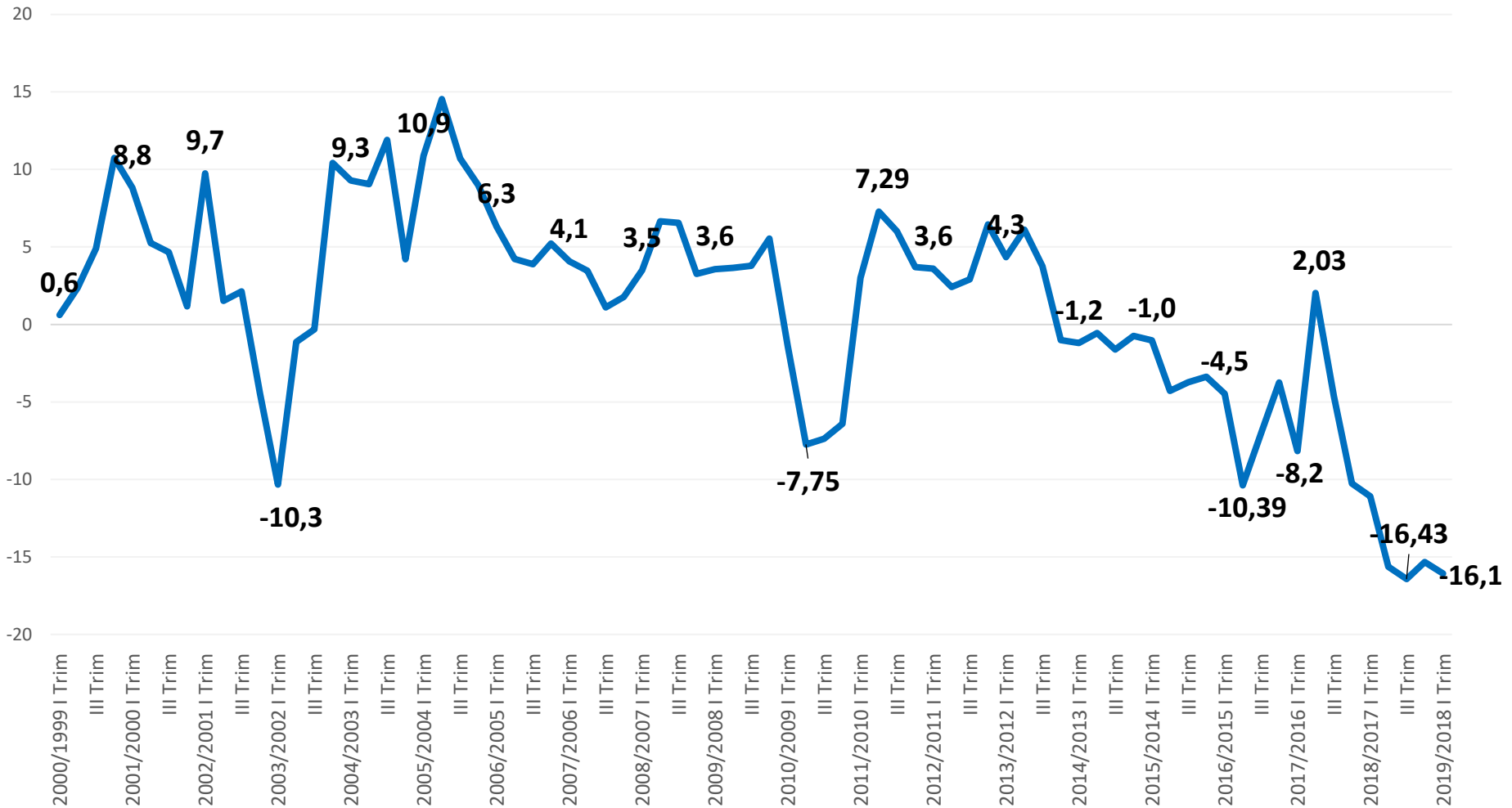
Fuente: Banco Central de Venezuela

**Producto Interno Bruto por Actividad Económica:  
Comercio y servicios de reparación  
Var. % Puntual  
I Trim 1999 - I Trim 2019**



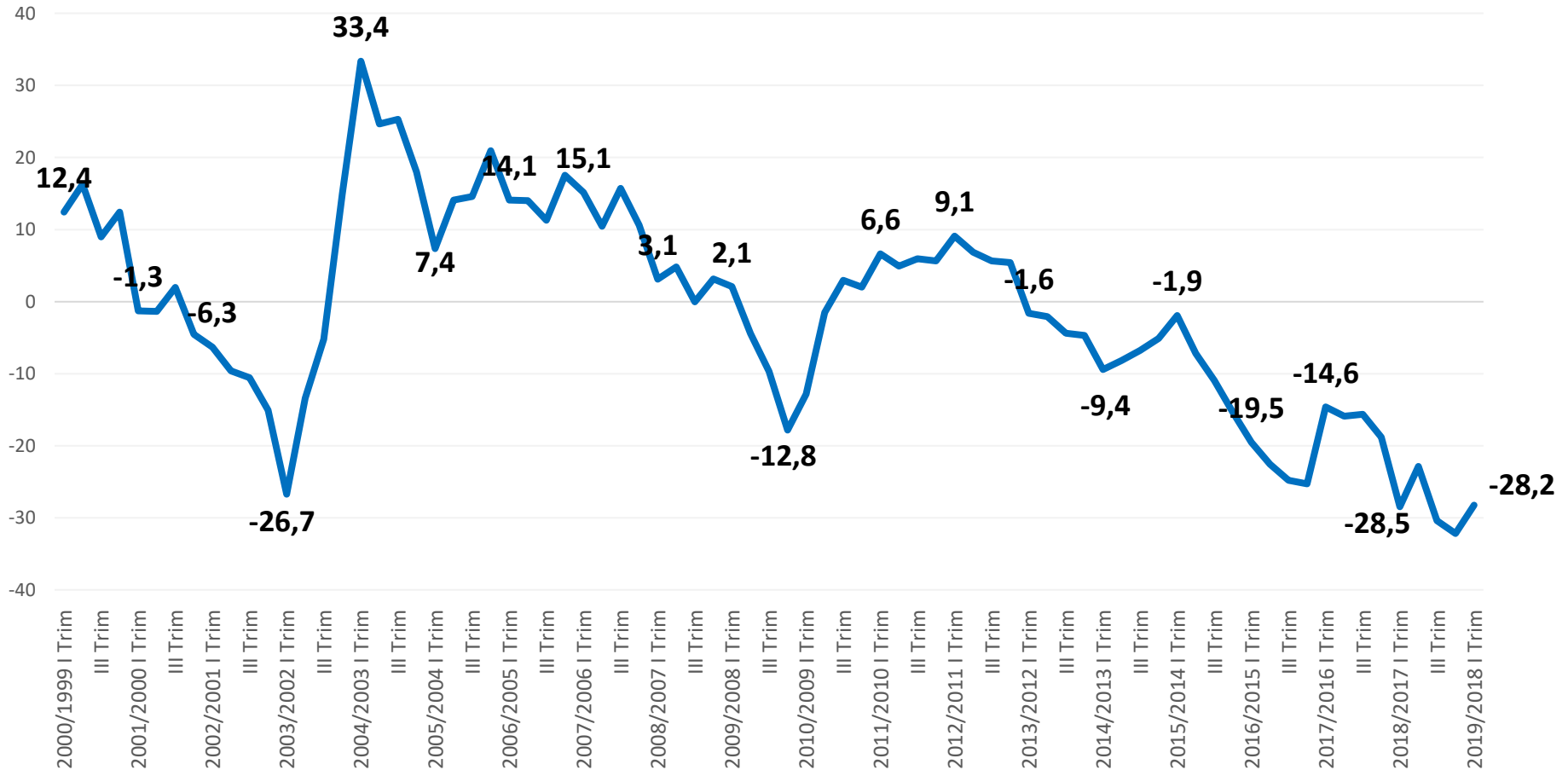
Fuente: Banco Central de Venezuela

**Producto Interno Bruto por Actividad Económica: Electricidad y agua**  
**Var. % Puntual**  
**I Trim 1999 - I Trim 2019**



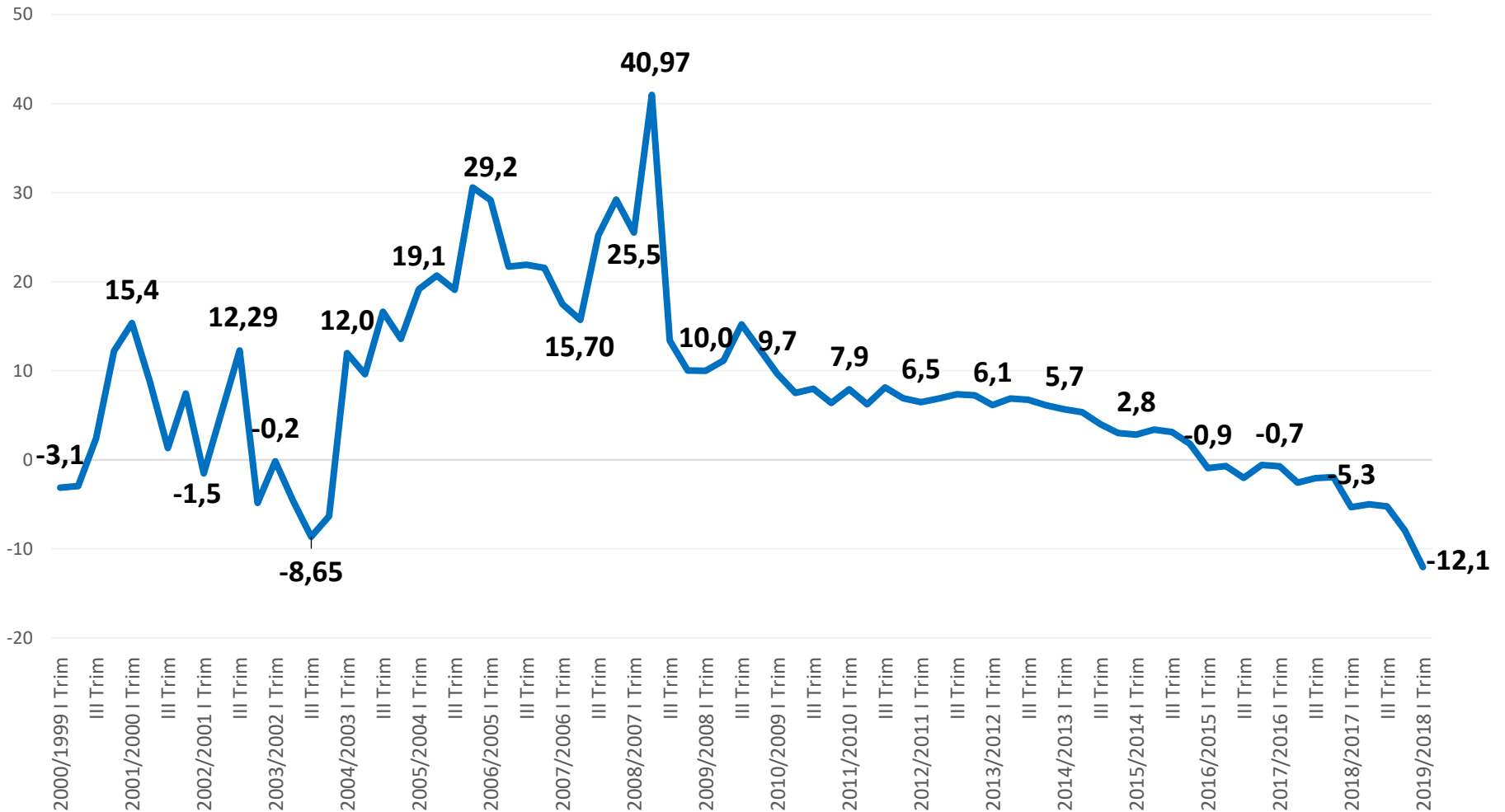
Fuente: Banco Central de Venezuela

**Producto Interno Bruto por Actividad Económica:  
Transporte y almacenamiento  
Var. % Puntual  
I Trim 1999 - I Trim 2019**



Fuente: Banco Central de Venezuela

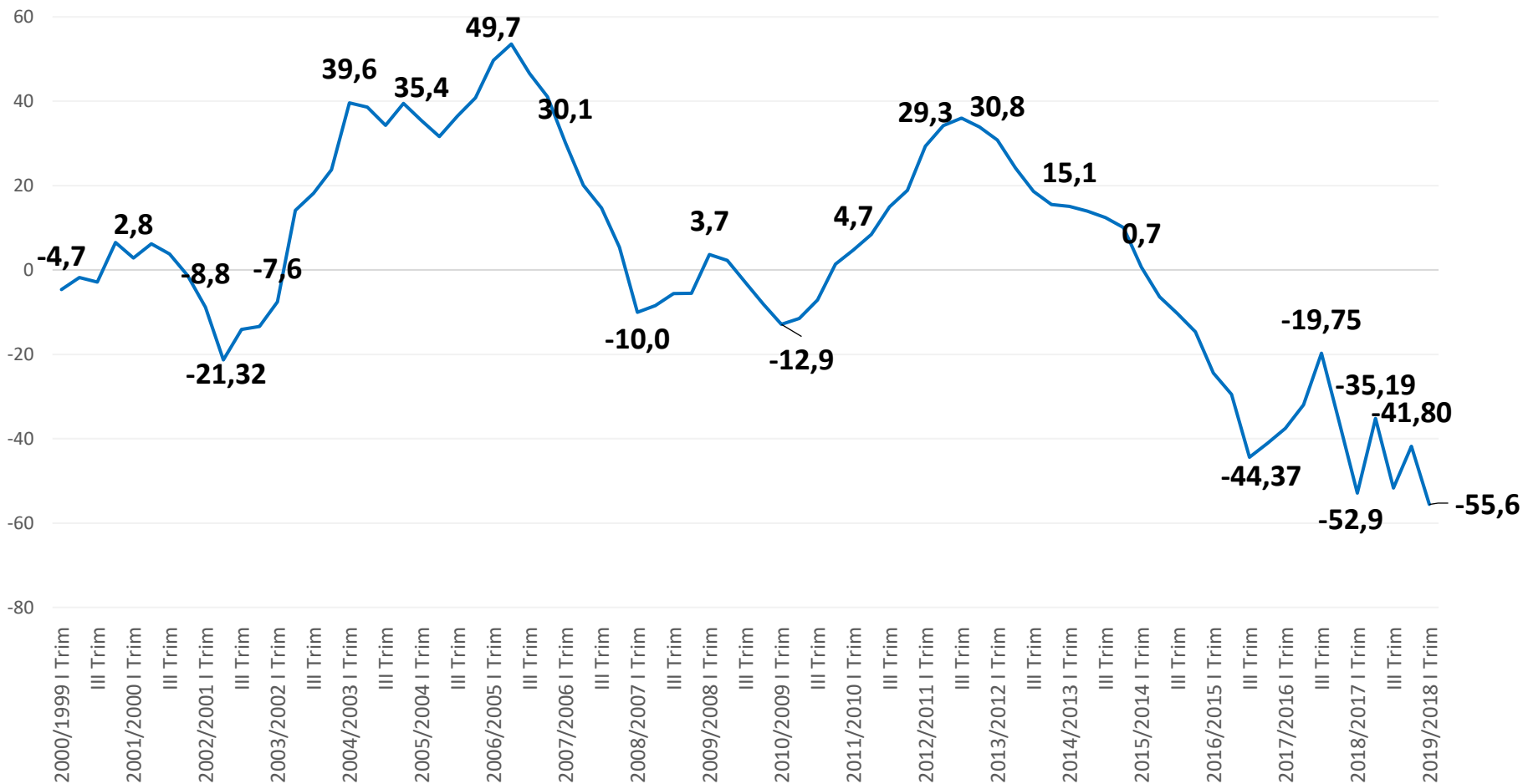
## Producto Interno Bruto por Actividad Económica: Comunicaciones Var. % Puntual I Trim 1999 - I Trim 2019



Fuente: Banco Central de Venezuela



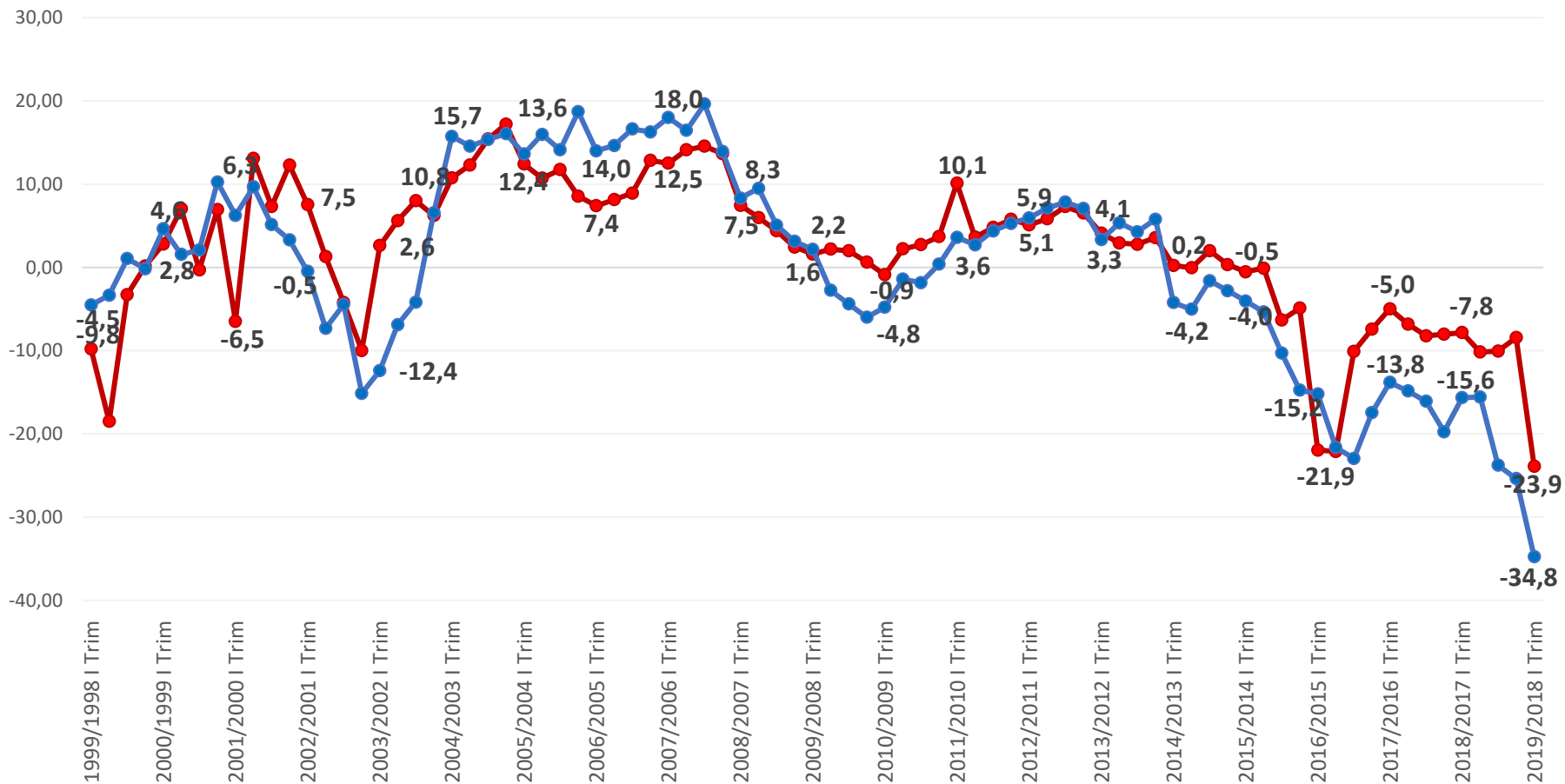
**Producto Interno Bruto por Actividad Económica:  
Instituciones financieras y Seguro  
Var. % Puntual  
I Trim 1999 - I Trim 2019**



Fuente: Banco Central de Venezuela

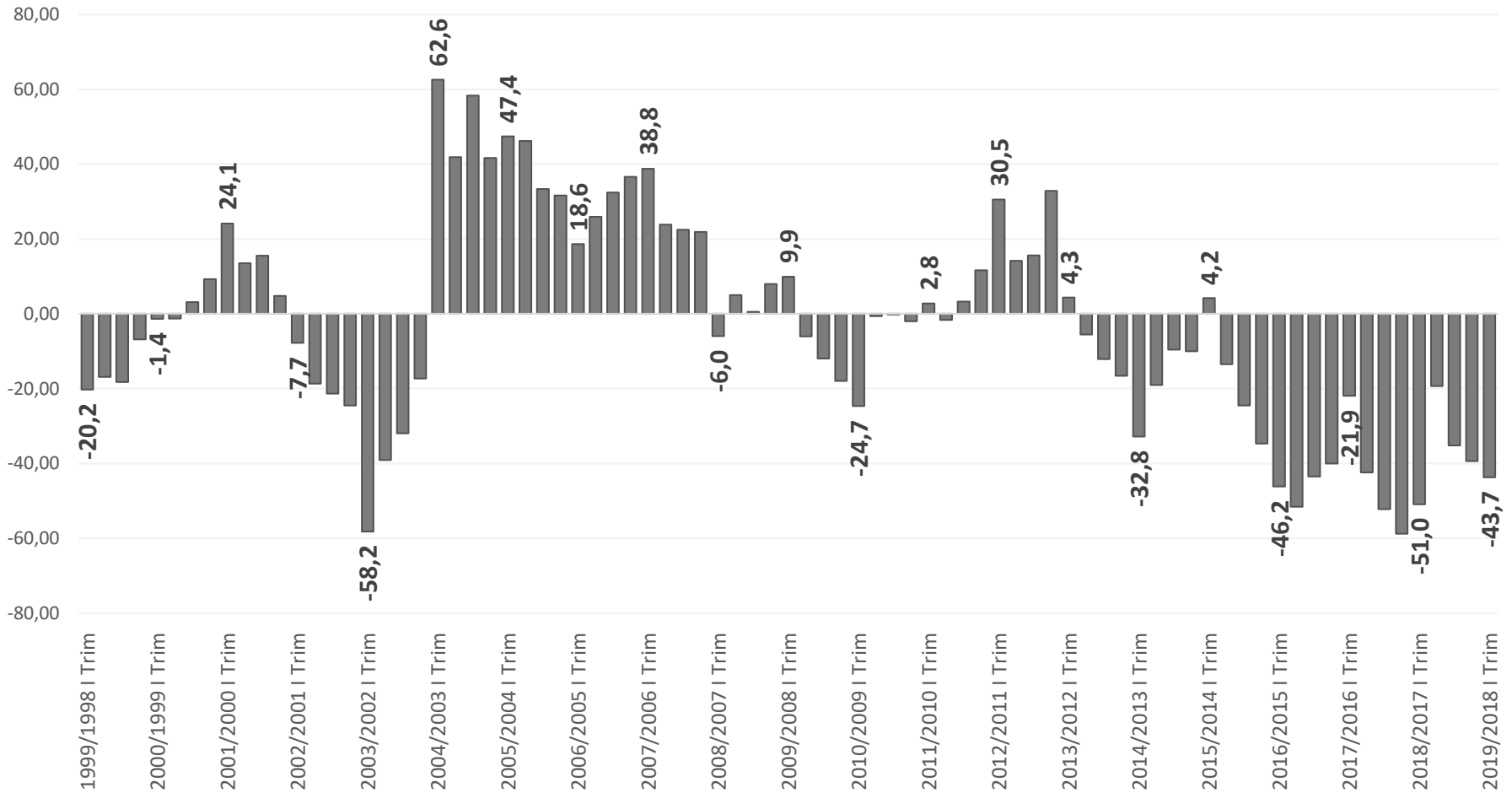
### Demanda Agregada Interna Var. % Puntual I Trim 1999 - I Trim 2019

● Gasto de consumo final del gobierno      ● Gasto de consumo final privado



Fuente: Banco Central de Venezuela

### Formación Bruta de Capital Fijo Var. % Puntual I Trim 1999 - I Trim 2019



Fuente: Banco Central de Venezuela

# ESQUEMA SÍNTESIS IMPACTO DE LA GUERRA ECONÓMICA

## CLAVES DE LA RESISTENCIA

# UN MODELO HISTÓRICO SOCIAL EN DISPUTA CUYO FIN ES LA PROTECCIÓN SOCIAL DEL PUEBLO

## EL DERECHO HUMANO DE UN PAÍS A LA AUTODETERMINACIÓN

- La agresión generada contra el país viola el principio de autodeterminación de decidir como país, en derecho soberano, que el Pueblo ejerza el poder político mediante la democracia participativa y protagónica, ocupando el poder y disponiendo de manera soberana de los recursos nacionales.
- La constitución que garantiza nuestros derechos humanos, políticos, sociales, económicos, culturales, espaciales, es la primera de aprobación popular, en elecciones.
- Al final para algunos solo está en disputa el interés económico. Venezuela rescató su soberanía sobre el petróleo venezolano, estableciendo a la Faja Petrolífera Hugo Chávez como la primera reserva de petróleo del mundo, para el futuro de los venezolanos. Ocupa ya los primeros lugares en reserva de bauxita, hierro, oro. Elementos puestos a la disposición del desarrollo nacional, pero de profunda apetencia para quienes buscan desestabilizar nuestro país, regido por una diplomacia y geopolítica bolivariana de paz e integración.

## BASES SOCIALES PARA CONTENER LA AGRESIÓN

- Una sólida base social ha construido el piso para enfrentar las agresiones. Los indicadores no dan cuenta del todo de las mismas, ya que hay un vector que contrarresta su impacto y es precisamente los órdenes de magnitud de protección social al Pueblo.
- Venezuela es un país libre del analfabetismo. Pese al encarecimiento de las importaciones y materiales de construcción, la vivienda es reconocida como un derecho humano y no mercancía. Ella, la vivienda, es responsable de tres variables de la pobreza estructural. Venezuela, en medio de la guerra ha mantenido e incrementado el ritmo de construcción de viviendas, superando en mas de 1200% todo el periodo histórico precedente de la IV República. En estos 23 años se han construido 4.993.794 viviendas, sólo la Gran Misión Vivienda Venezuela ha construido 4.400.602 viviendas.
- La guerra y agresión al país ha obligado a redireccionar recursos a la inversión social, privilegiando los muros de contención a la población ante el bombardeo económico. Hoy la inversión social es del 77,1% del presupuesto previsto para el ejercicio fiscal 2023.
- Pese a la guerra económica, para el segundo semestre de 2022 la tasa de desocupación fue del 7,8% en contraposición al segundo semestre de 1999 que se ubicaba en 14,5%. El empleo formal para el primer semestre 2022 se ubicó en 52,6%. Este valor en el primer semestre 1999 era del 49,0% de la ocupación. El ataque a la moneda y su expresión en la batalla inflacionaria ha conllevado a una política continua de diversificación de los canales de ingreso de la población así como de la protección del ingreso.

## PROTECCIÓN DE GRUPOS VULNERABLES

- Los grupos vulnerables han tenido cobijo en políticas de Estado, es así como se ha elevado la cobertura de las personas en edad de pensión al 100%, a más de 5,36 millones de personas. Antes este valor era de 350 mil pensionados, apenas el 19,6% de las personas en edad con pensión.
- La infancia presenta políticas estructurales. Las metas de los ODS han debido acelerarse de forma de tener a los niños en las escuelas y ahí garantizar el acceso a la alimentación a través del programa de alimentación escolar, políticas de estímulo a la matrícula, así como gratuidad plena en útiles y soporte a los uniformes escolares. Hoy más de un tercio del país en el sistema educativo nacional, tres veces más que en el pasado. En este momento más de 11 millones de personas estudiando a nivel nacional. Para el 2022-2023 se registró una matrícula de educación básica de 8.806.934 estudiantes. En el país, 83% de las escuelas son públicas y gratuitas. Es un logro inobjetable hoy que más de 4,9 millones de trabajadores del país tengan título de técnico superior o universitario. Antes de 1999 este valor no llegaba al millón de personas.
- Se han generado canales alternos de alimentos, que hoy benefician a más del 74% de las familias. Se trata de 129 millones de CLAP al año, como programa de abastecimiento de alimentos, directos a la población.
- La atención de la salud ha implicado un nuevo paradigma con Barrio Adentro. No solo se ha tratado de la territorialización, sino, adicionalmente, del incremento de médicos y personal de la salud. El programa de Médicos Integrales Comunitarios (MIC) está duplicando, en 10 años, el total de médicos existentes en el país antes de la Revolución, contando además con el posgrado en Medicina más grande de América Latina.

El impacto de las medidas coercitivas contra Venezuela tiene como resultante las heridas de guerra, las víctimas de esta guerra en nuestra sociedad y la enorme inversión del Estado para contrarrestar esa agresión y proteger al Pueblo. Así, por ejemplo, los indicadores de servicios, empleo, salud, educación, alimentación, ingresos, entre otros se corresponden con la inversión efectuada, el rendimiento del recurso, exponencial, por cambios de método de gestión a lo interno pero al mismo tiempo por el encarecimiento internacional de las importaciones y la producción objeto del bloqueo, disminución fuentes de ingresos en divisas de la República, incremento de costos financieros, logísticos, de los productos, el direccionamiento de fuentes de inversión para lo social difiriendo proyectos de desarrollo e infraestructura así como el mantenimiento.

Las variables de la guerra decretada por el gobierno de Estados Unidos contra el Pueblo de Venezuela son cortar las fuentes de suministro, generar la máxima entropía a la economía venezolana, cerrar las rutas comerciales, financieras y logísticas del país. Su guerra tiene víctimas. Su guerra es un delito contra la humanidad. El chantaje de su guerra cobra el silencio cómplice donde se reproduce. Sectores apátridas de la oposición venezolana miden su éxito por el nivel de daño producido a nuestro Pueblo.

Cada indicador social de nuestro país debe enfrentar el vector de guerra.

La infraestructura para el desarrollo, el aparato industrial, productivo, de servicios debe enfrentar la baja de ingresos, la desinversión y sin embargo alzarse con sustitución de importaciones y nuevos métodos de gestión para ser la clave de la producción interna que enfrente al bloqueo.



Nuestra resistencia al vector de guerra no solo dice que el capitalismo es inmoral y asesino sino que la única solución reside en la construcción histórica del socialismo, como modelo pleno de democracia participativa y protagónica. Nuestro desafío es romper el rentismo petrolero, hacer más con menos y mejor, ser más eficientes. Nuestra clave: el Plan de la Patria. Pero que nadie se llame a engaño. Es todo el multilateralismo, como doctrina universal, la que está en juego.

Nuestra batalla como diría Chávez, es en las cinco dimensiones de la sociedad: ética, social, política, económica y espacial.

Debe haber justicia contra los crímenes de guerra. El silencio hace cómplices. En la batalla de nuestro Pueblo está el futuro irreductible.

# VENEZUELA EN CIFRAS

---

Enero 2023



# PRINCIPALES LOGROS DE LA REVOLUCIÓN BOLIVARIANA

---

## REVOLUCIÓN ACTIVA Y EN OFENSIVA ANTE LA GUERRA. NUNCA DE BRAZOS CRUZADOS ANTE LA AGRESIÓN

- La revolución ha generado una acción creativa y activa de defensa de nuestro pueblo.
- Protección mediante CLAP, Hogares de la Patria, Misión Vivienda, Educación y salud y todo el sistema de misiones que permite obtener transferencias económicas de calidad de vida por la vía de la atención directa de necesidades y no la mercantilización de las mismas, pretendiendo hacerlas inaccesibles. El sistema de misiones y grandes misiones es parte de la estructura de ingreso familiar para la vida, y de protección ante la guerra.
- La revolución ha incrementado la inversión social a más de **77,1%**, rompiendo todo paradigma neoliberal.
- El empleo ha mantenido entorno al 6 a 9%, Hoy se ubica en 7,8% la tasa de desempleo y la condición de formalidad en más del 52%. Hay un cambio en los esquema de trabajo producto de la pandemia y el surgimiento de formas de emprendimiento. Es un tema en monitoreo continuo y diseño de políticas públicas en proceso.

## LOGROS DE LA REVOLUCIÓN REVOLUCIÓN ACTIVA Y EN OFENSIVA ANTE LA GUERRA

- Haber ocupado el Pueblo, por primera vez en la historia, el poder político en Venezuela.
- Haber generado la primera Constitución aprobada popularmente en la historia del país, de profunda condición bolivariana, que asume la visión integral de la democracia plena en lo político, social, económico y cultural.
- Haber liberado al país del analfabetismo.
- Haber construido 4.993.794 viviendas, sólo la Gran Misión Vivienda Venezuela ha construido 4.400.602 viviendas.
- El medio millón de viviendas, como nueva meta anual, significa un potencial de expansión de la producción interna y dinamismo económico asociado a la satisfacción de necesidades sociales.

- Haber sostenido y sobrepasado la inversión social, a pesar de la guerra económica, se alcanzó un máximo histórico en la inversión social con un 77,1% del presupuesto previsto para el ejercicio fiscal 2023.
- Elevar la cobertura de las personas en edad de pensión. Antes de la Revolución existían cerca de 350 mil pensionados, apenas el 19,6% de las personas en edad con pensión. En la actualidad, este valor supera los 5,36 millones de pensionadas y pensionados activos, manteniendo el 100% de cobertura.
- Tener más de un tercio del país en el sistema educativo nacional, tres veces más que en el pasado.

- Para el 2022-2023 se registró una matrícula de educación básica de 8.806.934 estudiantes.
- En el país, 83% de las escuelas son públicas, gratuitas y de calidad.
- Haber logrado que más de 4,9 millones de trabajadores del país tengan título de técnico superior o universitario.
- Pese a la guerra económica, la tasa de desempleo para el 2do semestre de 2022 fue del 7,8% en contraposición al 2do semestre de 1999 que se ubicaba en 14,5%. Este valor del 2022 debe recalcar el peso es este indicador, con la pandemia a nivel mundial.
- El empleo formal para el primer semestre 2022 se ubicó en 52,6%. Este valor en el primer semestre 1999 era de 49,0% de la ocupación. Este valor ha mostrado un cambio en la pandemia, con formas de trabajo como los emprendimientos y nuevas formas de empleo.

- Desde 1999, año en que se inició el Gobierno bolivariano, se han realizado incrementos salariales acompañados del peso de la plataforma patria, para fortalecer la línea de ingreso como contención ante la guerra. De la misma forma los mecanismos de transferencias directas e indirectas a la población.
- Rescatar la soberanía sobre el petróleo venezolano, estableciendo a la Faja Petrolífera Hugo Chávez como la primera reserva de petróleo del mundo, para el futuro de los venezolanos.
- Haber construido una diplomacia y geopolítica bolivariana de paz e integración.
- Se sobrepasa la meta inicial y se alcanzan más de 4.156.567 milicianos para la defensa de la Constitución y la soberanía nacional.



- Se han distribuido más de 2.500.000 TM de alimentos, generando más de 7.5 millones de CLAP con destino a las familias venezolanas, en sus distintas frecuencias de periodicidad mensual y sin contar los demás programas de alimentación del Estado.
- Cobertura del Programa de Alimentación Escolar de más de 5.357.383 estudiantes en 23.439 escuelas. Adicional se incorpora el alimento Nutrichicha con cobertura de más de 4 millones de niños y niñas.
- Haber conformado 3.427 Comunas y 48.458 Consejos Comunales en el territorio nacional.
- Haber generado la primera plataforma de satélites del país, en telecomunicaciones y percepción remota.

- Restituir la gratuidad de los servicios públicos de salud y educación, así como el alcance y cobertura de los mismos. Solo en educación y salud la cobertura del sistema público es superior a 80%, rompiendo con la tendencia a la privatización neoliberal de los servicios.
- En medio de la guerra económica, con el esfuerzo del Gobierno revolucionario y los CLAP, se han creado los programas especiales de morrales gratuitos a todos los niños y niñas, así como un kit de útiles escolares requeridos para sus clases.
- Se han entregado más de 135 millones de textos escolares de la Colección Bicentenario, desarrollados por docentes investigadores venezolanos, que presentan al estudiante una visión integral de la historia, la realidad y los valores nacionales.


- El porcentaje de hogares en pobreza extrema estructural, medida por necesidades Básicas insatisfechas (NBI), se ubicó a 4,19% en el año 2022, mientras que en el año 1998 era de 10,79%.
- La atención de la salud ha implicado un nuevo paradigma con Barrio Adentro. No solo se ha tratado de la territorialización, sino, adicionalmente, del incremento de médicos y personal de la salud. El modelo territorial de los ASIC es un punto de inflexión hacia el acceso universal a la salud.

**No obstante, el mayor valor es haber conquistado y sostener la soberanía e independencia y protección social de nuestro Pueblo.**

# VENEZUELA EN CIFRAS

---

Enero 2023



# ALIMENTACIÓN Y NUTRICIÓN

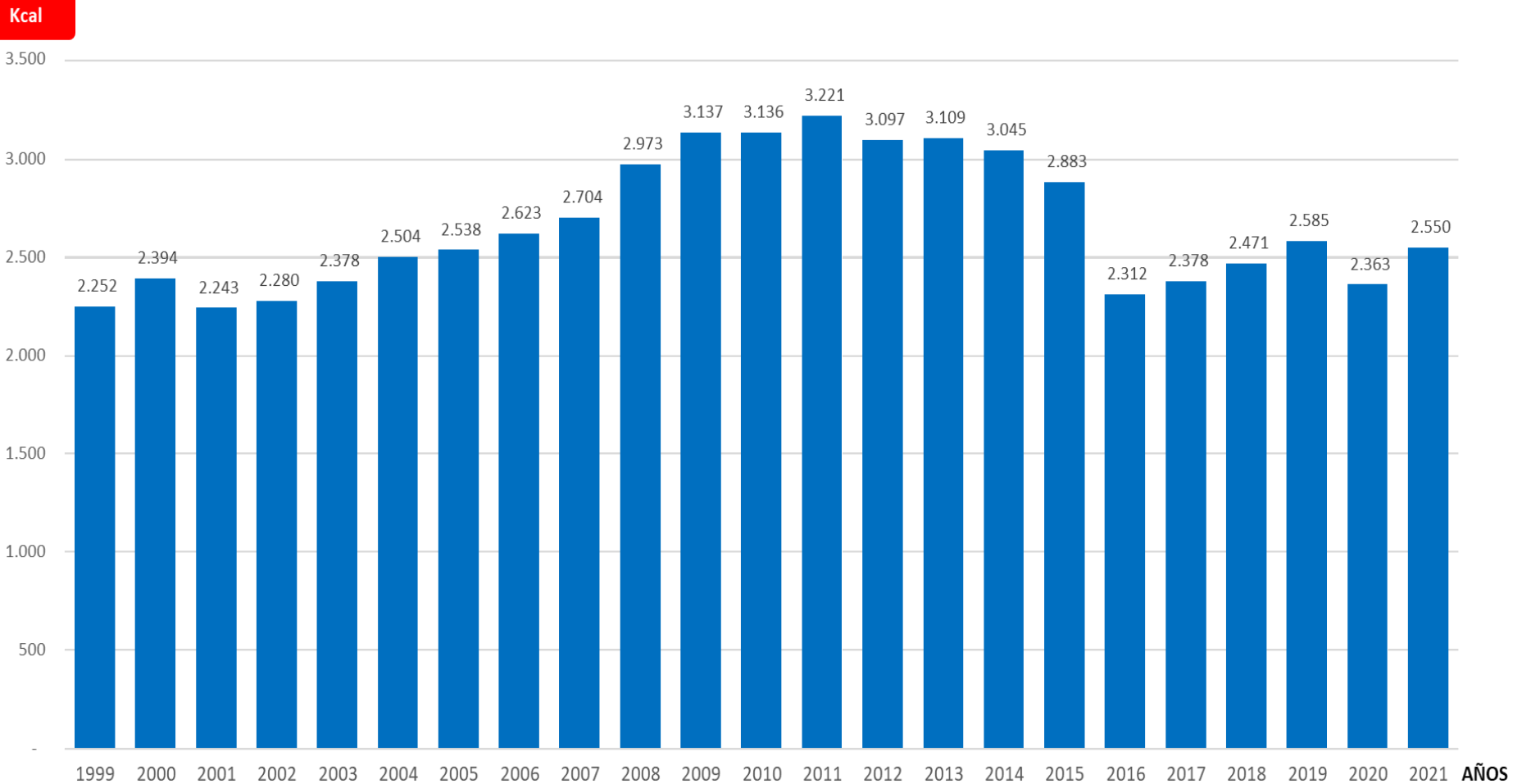
---

## ALIMENTACIÓN

La guerra económica ha buscado afectar la alimentación del país directamente. El ejecutivo nacional ha creado 19 programas alimentarios, y solo en dos de ellos concentra los mayores canales de impacto en distribución de alimentos. Los CLAP, creados para enfrentar la guerra, distribuyen más de 129 millones de combos al año, atendiendo a más del 74% de las familias del país. El Programa de alimentación escolar atiende por su parte a casi 5,5 millones de niños, de los 6,5 existentes en la educación pública, que concentra a su vez el 80% de la matrícula escolar nacional. En el 2022 se dio un incremento en el número de toneladas distribuidas mediante los CLAP en relación con el año precedente.

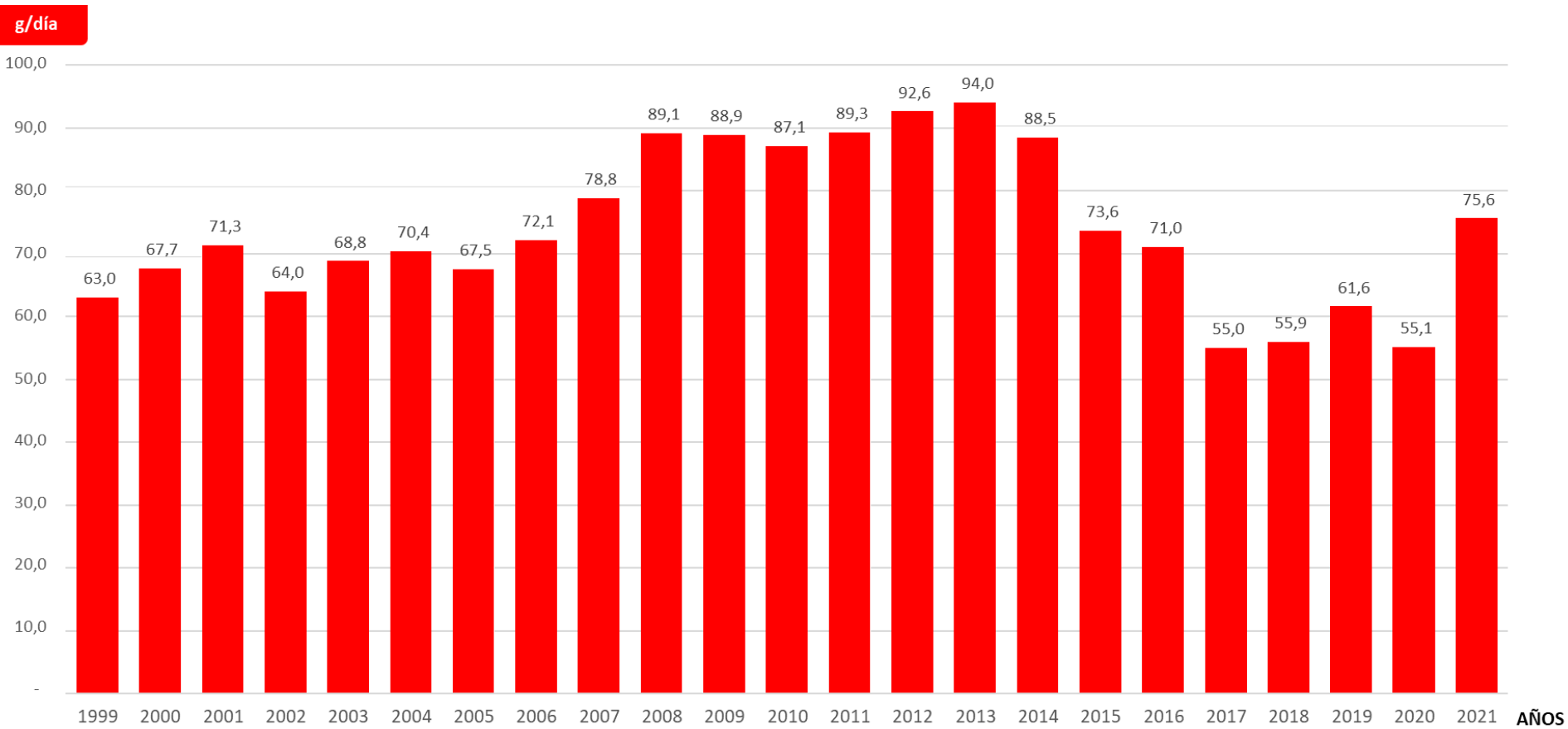
La revolución ha impedido una hambruna, pese al direccionamiento claro de la agresión imperialista en este sentido. Sin las políticas sociales los valores sociales de afectación serían 4 veces mayores. Un ejemplo de esto es que Venezuela fue acreedora del reconocimiento de la FAO en los indicadores de nutrición y reducción de pobreza, en el 2013 y 2015. Es de destacar, que, como parte de la guerra, el índice de prevalencia de subalimentación es altamente sensible a las importaciones y producción interna de alimentos. Si bien la agresión no logró poner el indicador en 40 puntos, al nivel de condición crítica, el valor precedente se desplazó del nivel de bajo a moderadamente bajo.

## DISPONIBILIDAD NACIONAL DE ENERGÍA. Años 1999 – 2021 (Kcal)



\*/ Incluye Alimentos + Bebidas Alcohólicas

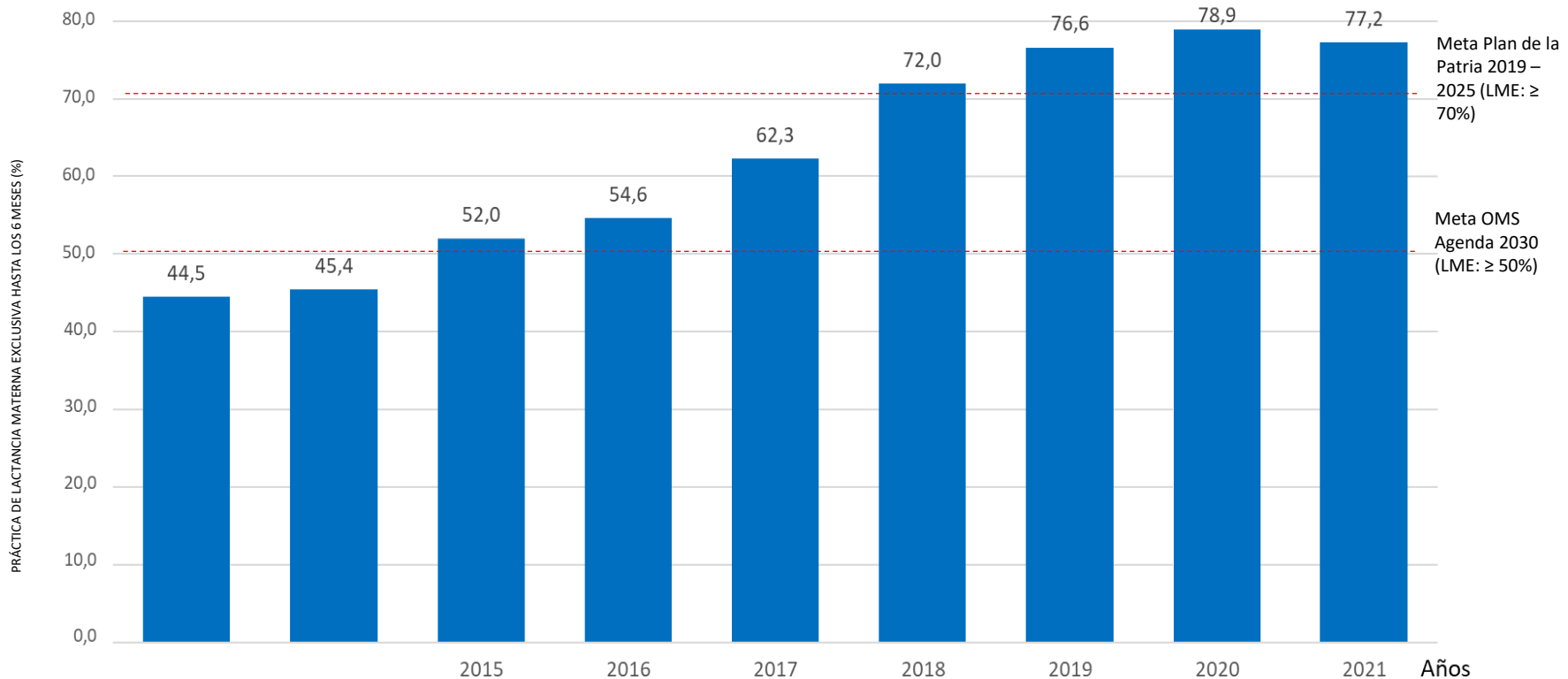
## DISPONIBILIDAD NACIONAL DE PROTEÍNAS. Años 1999 - 2021 (Kcal)



FUENTE: MINPPAL – INN. SISVAN – VENEZUELA



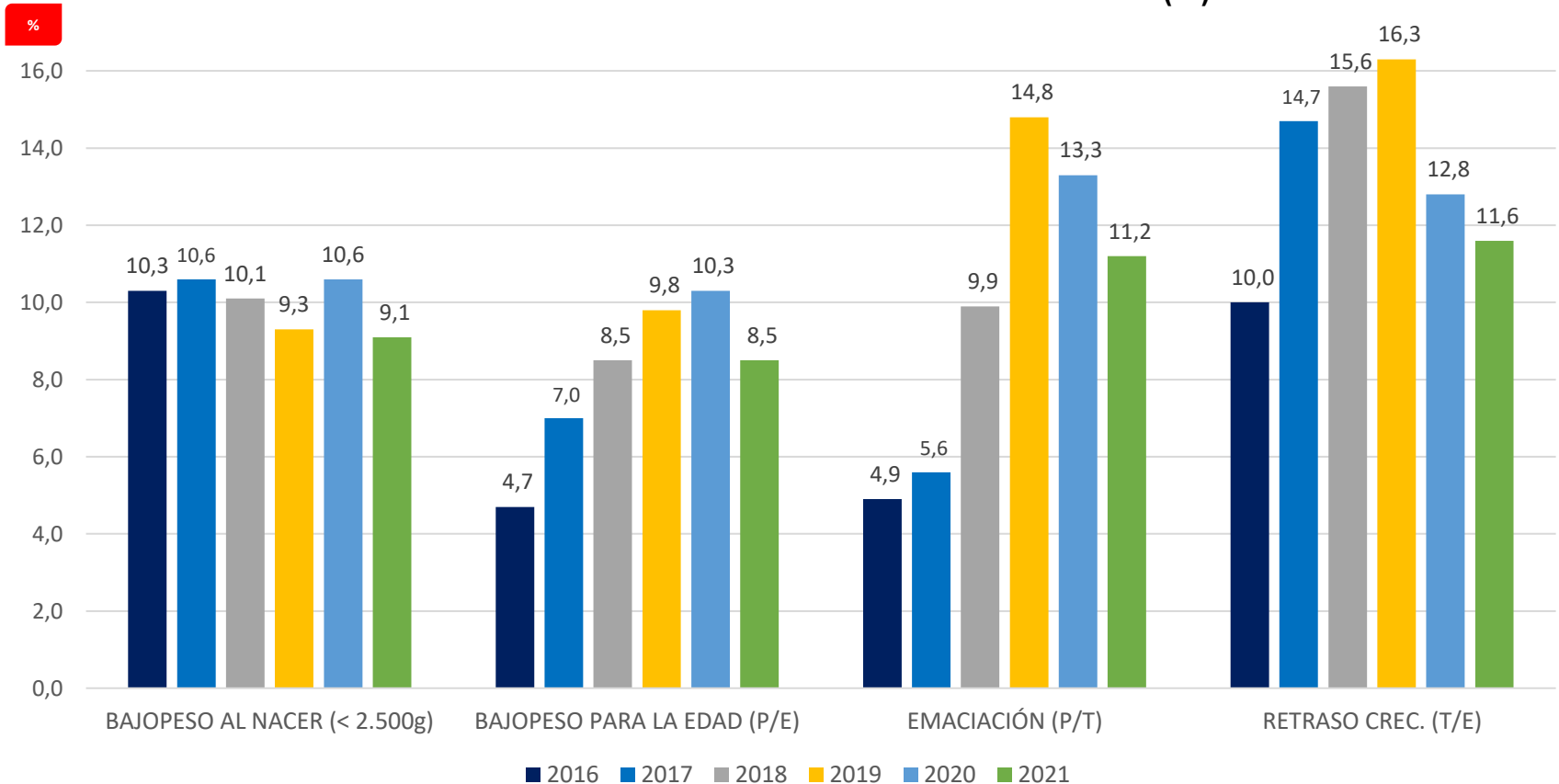
## LACTANCIA MATERNA EXCLUSIVA (HASTA LOS 6 MESES), AÑOS 2013 – 2021 PREVALENCIA NACIONAL DE LA PRÁCTICA (%)



FUENTE: MINPPAL – INN. SISVAN – VENEZUELA, AÑO 2021

LA PRACTICA DE LA LACTANCIA MATERNA EXCLUSIVA EN MENORES DE 6 MESES HA AUMENTADO SOSTENIDAMENTE DURANTE LA REVOLUCIÓN BOLIVARIANA, CONVIRTIENDOSE EN UN ACTO FAMILIAR, ESPONTÁNEO, AMOROSO Y CORRESPONSABLE PARA MAXIMIZAR EL POTENCIAL GENETICO, FÍSICO E INTELECTUAL DE LOS NIÑOS Y NIÑAS DE LA PATRIA. DESDE EL AÑO 2015, NUESTRO PAÍS SUPERÓ EXITOSAMENTE LA META DE LA OMS SOBRE LA AGENDA 2030 (LME:  $\geq$  50%) Y A PARTIR DEL AÑO 2018, LOGRAMOS SUPERAR EL UMBRAL PLANTEADO EN NUESTRO PLAN DE LA PATRIA 2019 – 2025 (LME:  $\geq$  70%). **“LACTANCIA MATERNA, PRIMER ACTO DE SOBERANIA ALIMENTARIA Y NUTRICIONAL”.**

## ESTADO NUTRICIONAL DE LOS NIÑOS Y NIÑAS MENORES DE 72 MESES, AÑOS 2016 – 2021 INDICADORES NUTRICIONALES INTERNACIONALES (%)



FUENTE: MINPPAL – INN. SISVAN – VENEZUELA

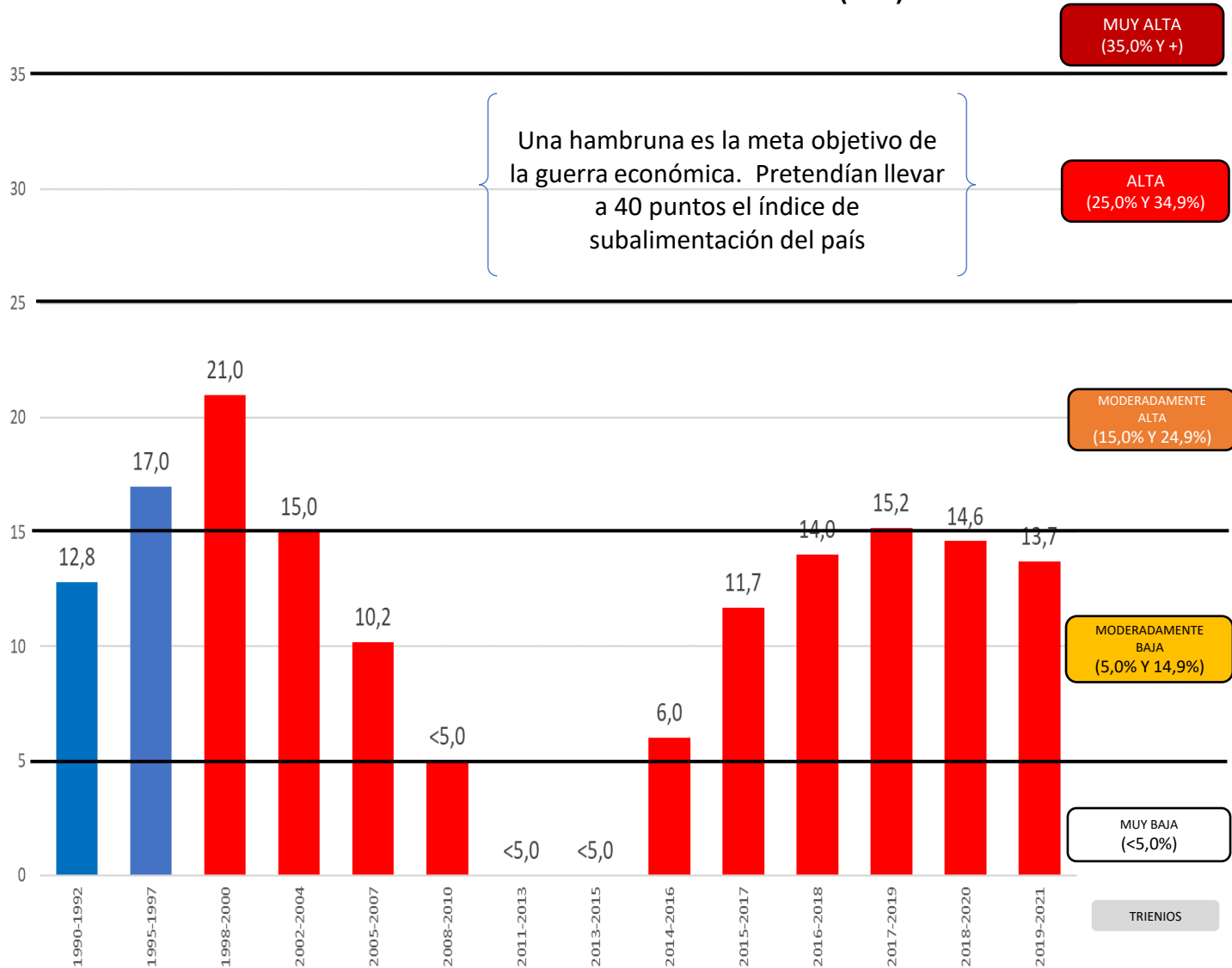
LAS ACCIONES DE ATENCIÓN Y CUIDADO ALIMENTARIO Y NUTRICIONAL DEL GOBIERNO BOLIVARIANO HAN PERMITIDO CONTENER Y REVERTIR PROGRESIVAMENTE LOS EFECTOS DE LA GUERRA ECONÓMICA Y LAS MEDIDAS UNILATERALES COERCITIVAS EN LA POBLACIÓN INFANTIL. EL IMPACTO DE POLITICAS PÚBLICAS COMO LOS CLAP, EL PAE, CASAS DE ALIMENTACIÓN Y EL PLAN DE ATENCIÓN A LA VULNERABILIDAD NUTRICIONAL, DEMUESTRAN UNA CLARA MEJORIA EN LOS PRINCIPALES INDICADORES INTERNACIONALES DEL ESTADO NUTRICIONAL Y EL BIENESTAR INTEGRAL DE LOS NIÑOS Y NIÑAS DE LA PATRIA.

## ALIMENTACIÓN Y PROTECCIÓN AL PUEBLO

La guerra económica ha buscado afectar la alimentación del país directamente. El ejecutivo nacional ha creado 19 programas alimentarios, y solo en dos de ellos concentra los mayores canales de impacto en distribución de alimentos. Los CLAP, creados para enfrentar la guerra, distribuyen más de 129 millones de combos al año, atendiendo a más del 74% de las familias del país. El Programa de alimentación escolar atiende por su parte a casi 5,5 millones de niños, de los 6,5 existentes en la educación pública, que concentra a su vez el 80% de la matrícula escolar nacional.

La revolución ha impedido una hambruna, pese al direccionamiento claro de la agresión imperialista en este sentido. Sin las políticas sociales los valores sociales de afectación serían 4 veces mayores. Un ejemplo de esto es que Venezuela fue acreedora del reconocimiento de la FAO en los indicadores de nutrición y reducción de pobreza, en el 2013 y 2015. Es de destacar, que, como parte de la guerra, el índice de prevalencia de subalimentación es altamente sensible a las importaciones y producción interna de alimentos. Si bien la agresión no logró poner el indicador en 40 puntos, al nivel de condición crítica, el valor precedente se desplazó del nivel de bajo a moderadamente bajo.

## INDICE DE PREVALENCIA DE SUB-ALIMENTACION (IPS). 1990-2021



NOTA: TRIENIO 2019-2021 VALORES PROVISIONALES  
FUENTE: MINPPAL – INN. SISVAN – VENEZUELA, AÑO 2021

## CLAP Y PAE: DEFENSA REVOLUCIONARIA AL DERECHO A LA ALIMENTACIÓN ANTE LA AGRESIÓN IMPERIAL Y DE LA DERECHA

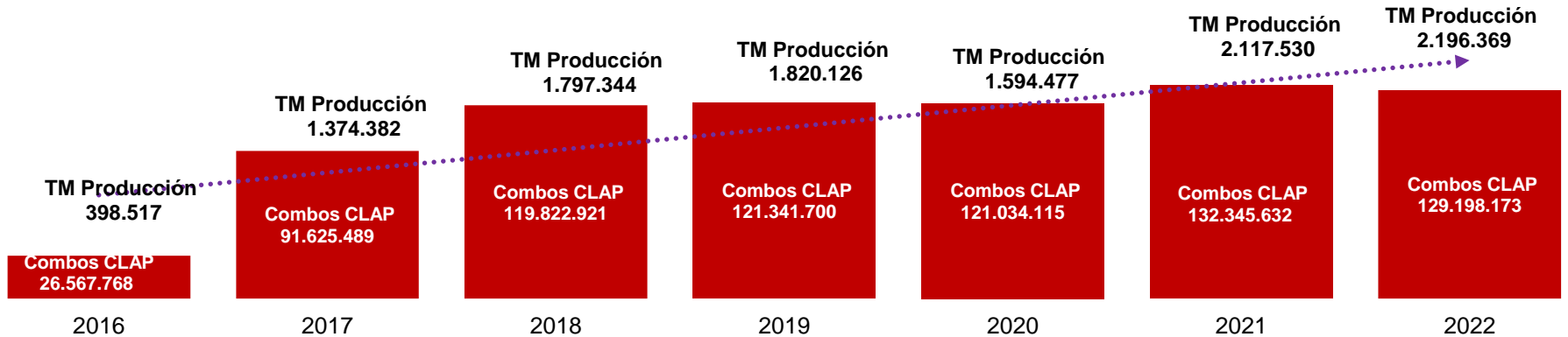
- ❑ Los CLAP, el PAE, las Casas de Alimentación son respuestas épicas para la protección social del Pueblo. Mas de 6 millones de hogares mensuales reciben el complemento del CLAP, a lo que se suman 5,5 millones de niños y niñas en las escuelas así como el impacto de mas de 3 mil casas de alimentación.
- ❑ El imperialismo ha generado una férrea campaña para quitar los alimentos a nuestro pueblo. Medidas coercitivas unilaterales han afectado la comercialización de alimentos e insumos para nuestro país. Sectores de oposición nacional han solicitado sanciones a la logística y sistema financiero que enfrenta el bloqueo. La aberración ha llegado incluso a pretender sancionar al sistema de soporte de los CLAP.
- ❑ Con la participación de la Milicia Bolivariana y el Sistema CEAS PATRIA se avanzó en la política estructural de hacer mas con menos, impulsando la eficiencia y la efectividad en la distribución de Alimentos, mejorando esta en un 31%.
- ❑ En el 2022 se totalizan 129 millones de Combos CLAP.
- ❑ Se incorporó al PAE el complemento alimentario NUTRICHICHA y su territorialización, con meta de atención priorizada en planteles de la educación pública.

## Total combos CLAP distribuidos

Entre 2016 y 2022, el Programa Bandera CLAP, ha alcanzado una distribución de 741.935.798 combos, equivalentes a 11.298.745 TM distribuidas.

En 2022 se garantizó el beneficio de este complemento alimentario a más de 7,6 millones de familias mensualmente. Durante 2022, la distribución se mantuvo por encima de los 129 millones, alcanzando 129.198.173 combos, equivalentes a 2.196.369 TM. El bloqueo ha afectado periodicidad, generándose una distribución con énfasis en la calidad y cantidad; pese a las agresiones.

### HISTÓRICO DE DISTRIBUCIÓN DEL PROGRAMA DE ALIMENTOS CLAP



### CLAP

El impacto de los CLAP en la población nacional es estructural.

Es probablemente el mayor esfuerzo de gobierno alguno para enfrentar de manera audaz la agresión imperial, con fines de afectación de la población de un país. El objetivo ha sido crear una hambruna en el país. Los CLAP son un manto protector que roza los 130 millones de CLAP al año, representando adicionalmente el dominio en los canales de distribución de granos, arroz, harina, grasa vegetal, entre otros.

Fuente: Ministerio del Poder Popular de Alimentación



PLAN  
“VENEZUELA LIBRE DE  
VULNERABILIDAD NUTRICIONAL”

---



## **PLAN “VENEZUELA LIBRE DE VULNERABILIDAD NUTRICIONAL”**

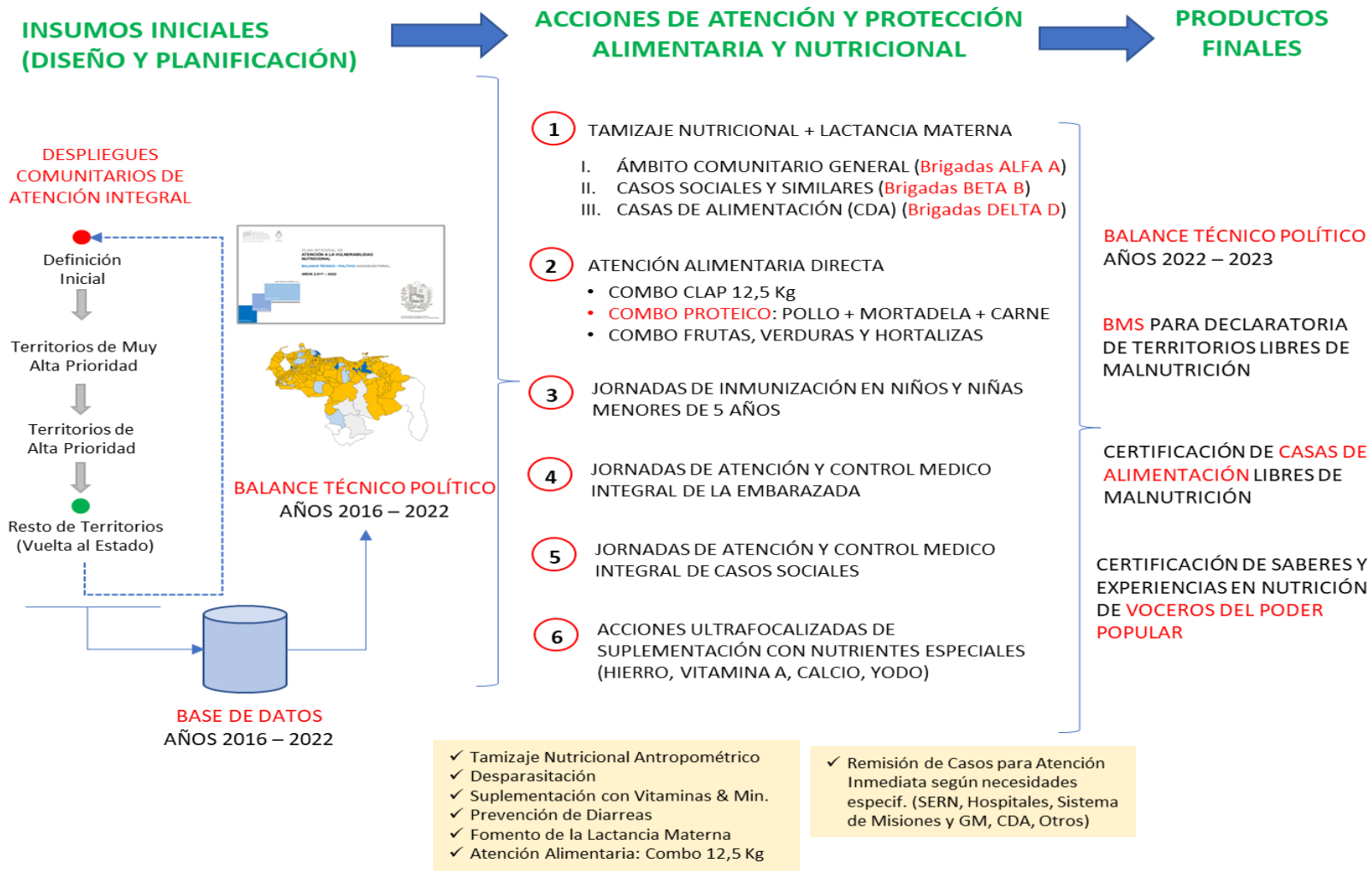
El Gobierno Bolivariano a través del Ministerio del Poder Popular para la Alimentación (MINPPAL) y su ente adscrito el Instituto Nacional de Nutrición (INN), plantearon estas acciones hacia la Declaratoria de la República Bolivariana de Venezuela como Territorio Libre de Vulnerabilidad Nutricional para el año 2023, cumpliendo cabalmente y antes de tiempo con el Plan de la Patria y la Agenda 2030 de los Objetivos de Desarrollo Sostenible (ODS).

Constituye un conjunto de acciones de protección social orientadas para la contención, recuperación y rehabilitación de las heridas nutricionales generadas por la Guerra Económica y las Medidas Coercitivas Unilaterales sobre la población venezolana, con mayor énfasis en los sectores socioeconómicos más vulnerable.



## OBJETIVOS DEL PLAN “VENEZUELA LIBRE DE VULNERABILIDAD NUTRICIONAL”

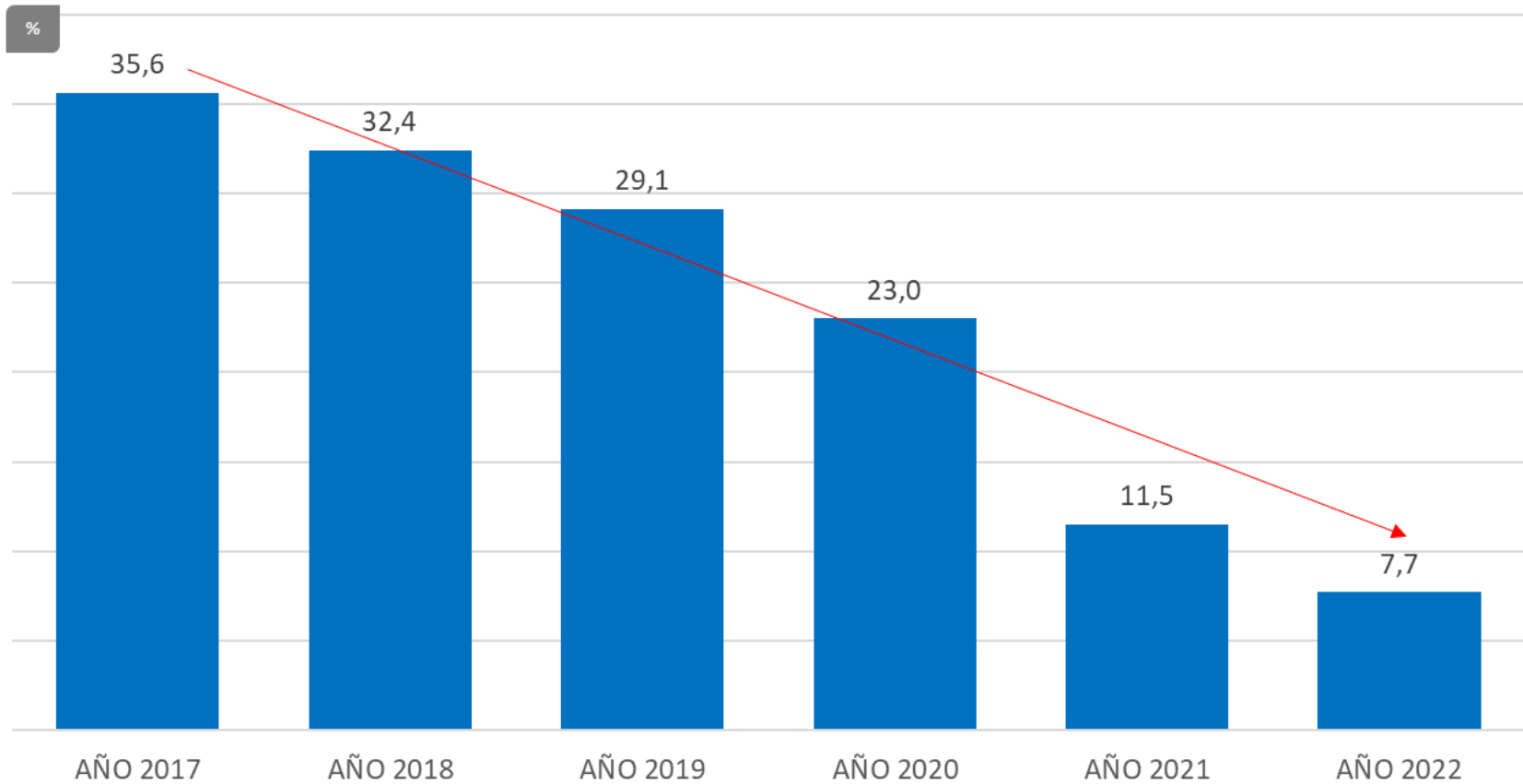
	OBJETIVOS ESTRATÉGICOS
I	Disminución de la prevalencia nacional de Malnutrición por Déficit a menos del 10% para finales del año 2022 y al menos del 5% para el año 2023
II	Certificar el 100% de Bases de Misiones Socialistas (BMS) como Territorios Libres de Malnutrición por Déficit y eje articulador de las políticas públicas de protección social y alimentaria del Gobierno Bolivariano
III	Certificar las Casas de Alimentación como espacios socioproductivos y de atención alimentaria, 100% Libres de Malnutrición por Déficit
IV	Fortalecer el Tejido Social Alimentario del Poder Popular mediante la transferencia progresiva y sostenida de competencias y metodologías en la detección y atención temprana de casos de malnutrición a nivel comunitario



Durante el período 2017 – 2022 la población atendida por el Plan fue de **3.079.405 personas**, localizadas en las 24 entidades federales del país. La cobertura geográfica de atención se representó en la realización de despliegues comunitarios en 334 Municipios, 1.044 Parroquias, 36.674 Sectores Comunitarios, 3.309 Casas de Alimentación (CDA) y 120 Bases de Misiones Socialistas (BMS).

## Avances en la contención y disminución del déficit nutricional Ámbito nacional, años 2017 – 2022 (%)

**POBLACIÓN ATENDIDA:**  
**3.079.405** VENEZOLANOS Y VENEZOLANAS



FUENTE: MINPPAL – INN

# VENEZUELA EN CIFRAS

---

Enero 2023



EL DERECHO HUMANO A ELEGIR, REVOCAR, PARTICIPAR,  
DECIDIR, GOBERNAR, CONTROLAR.

---

## LA DEMOCRACIA PLENA, PARTICIPATIVA Y PROTAGÓNICA

## EL DEBATE DE MODELOS

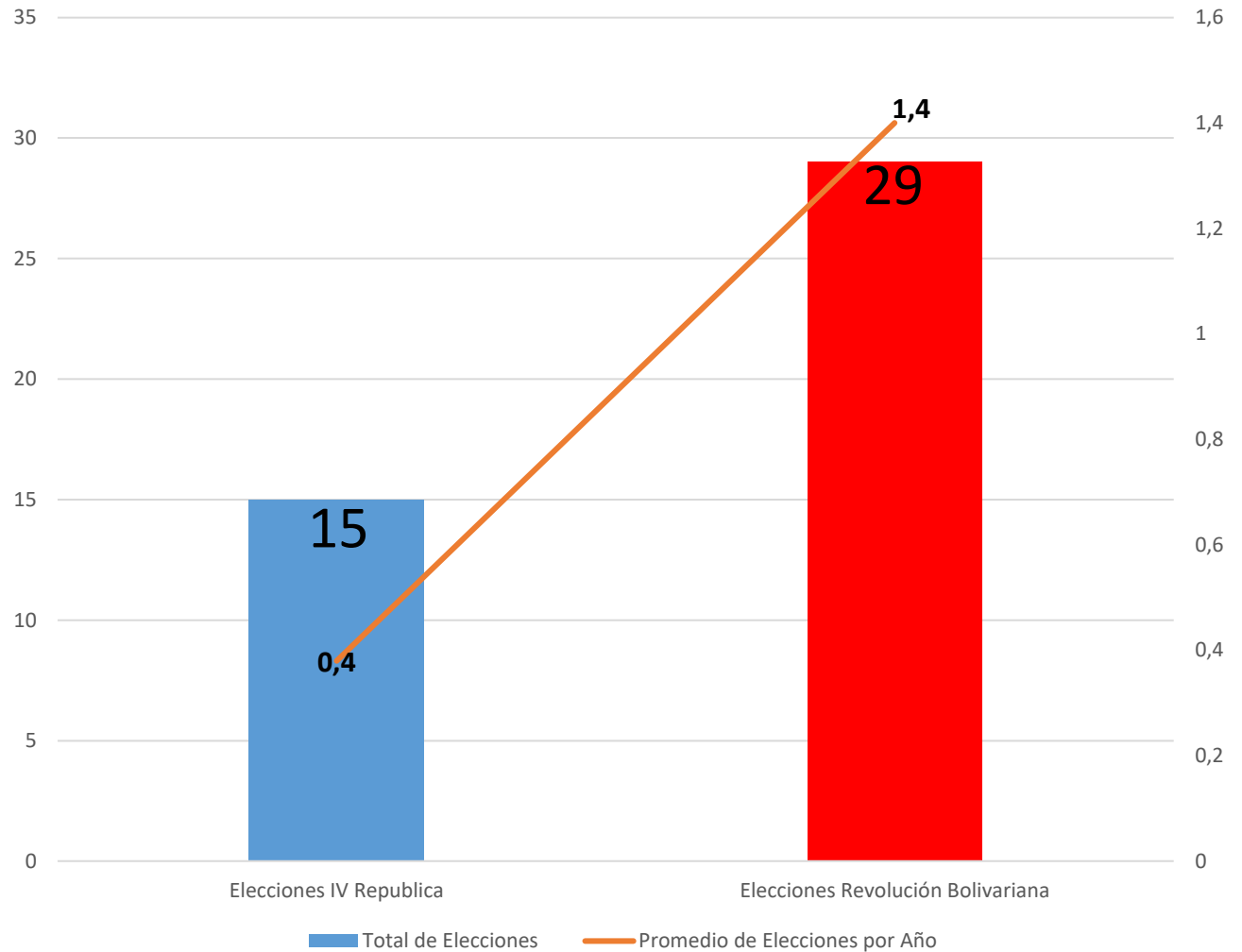
### Venezuela del lado de la humanidad

#### Venezuela irrumpe en el debate mundial sobre los modelos de desarrollo.

- Nuestra revolución es la lucha por la construcción de una sociedad auténticamente democrática, una democracia radical, participativa y protagónica.
- Los derechos humanos dejan de ser un tema de marketing político y pasan a tener rasgo constitucional en nuestro país, de forma integral, abarcando todo el espectro de las necesidades humanas, incluida la salud, educación, trabajo, vivienda, cultura, servicios.
- El Comandante Chávez expone la visión integral de transformación de la sociedad. Si la sociedad implica la dimensión cultural, política, espacial, económica y social. La democracia debe estar en cada una de las dimensiones y las causas y efectos de sus relaciones.

### Comparativa procesos electorales IV República y Revolución

Una revolución política



Incluye todas las convocatorias a procesos electorales.  
 Dato boletín resultados CNE. Procesamiento propio

LA DEMOCRACIA PLENA,  
PARTICIPATIVA Y PROTAGÓNICA

---

COMUNAS



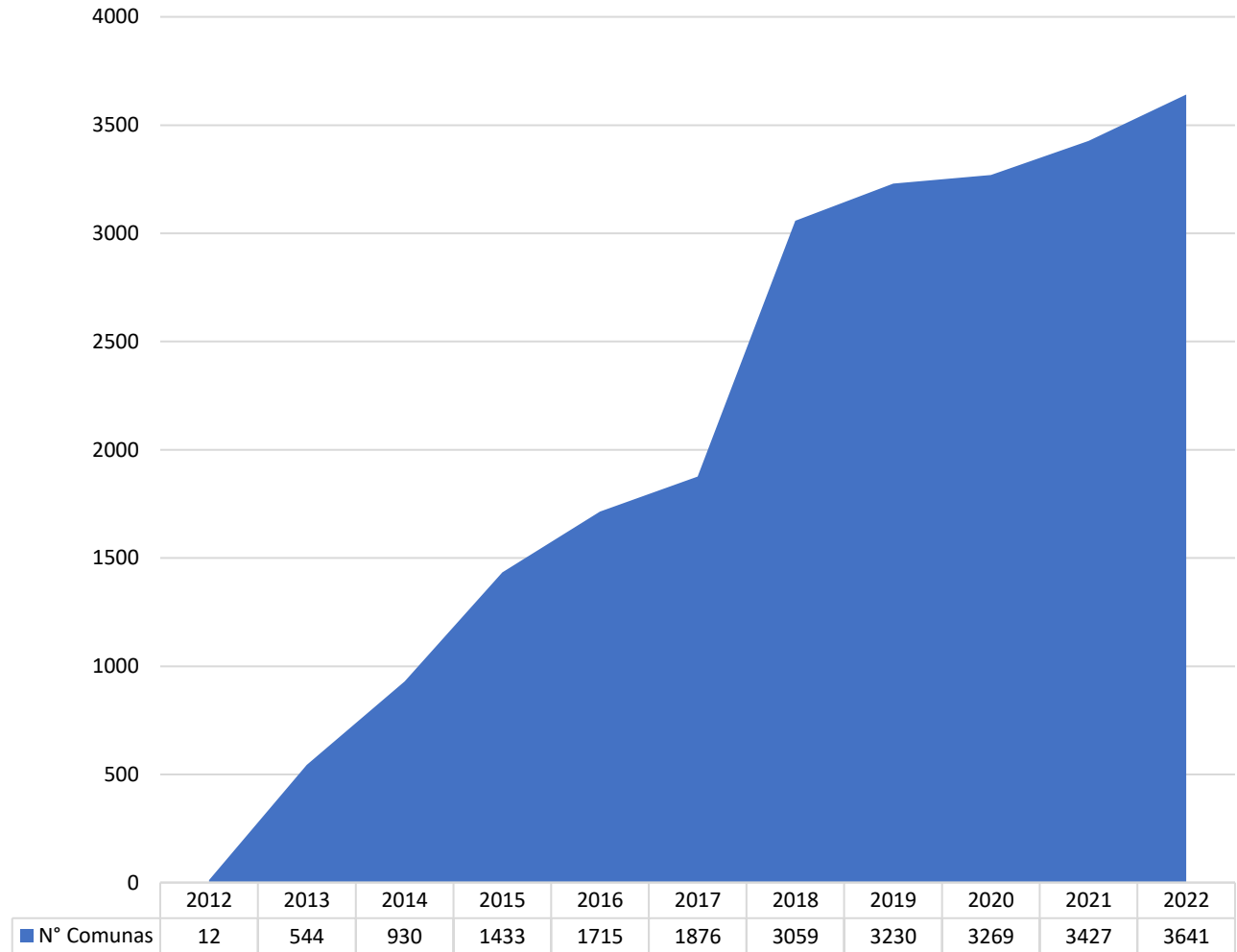
## LÍNEA HISTÓRICA DE ORGANIZACIÓN

La democracia política implica el reconocimiento de las mas amplias formas de expresión de organizaciones políticas, culturales, sociales en la sociedad.

Su participación en formas de gobierno efectivo y administración de proyectos y recursos.

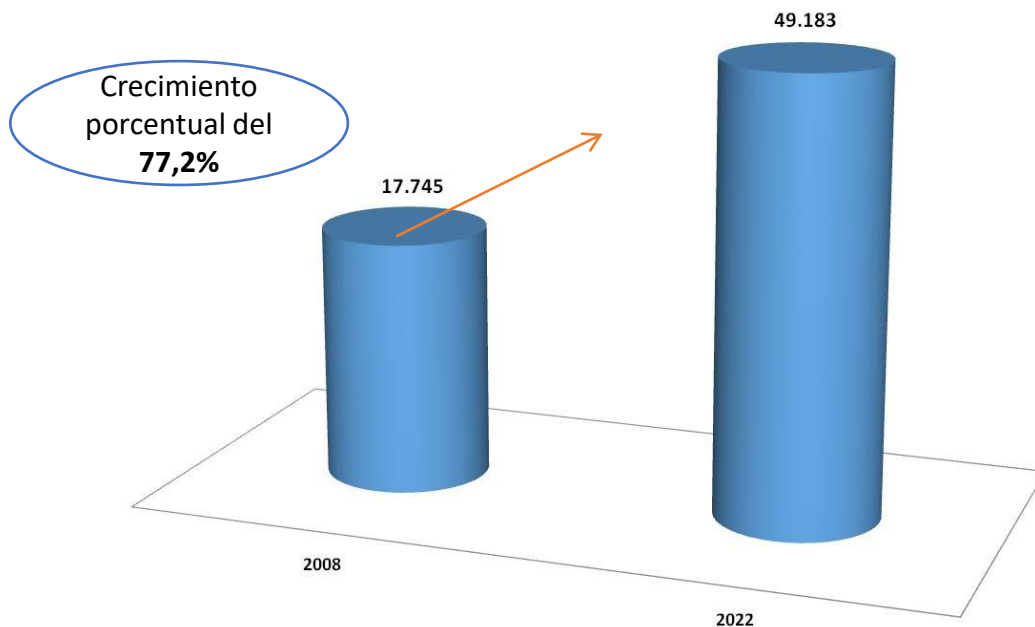
En Venezuela hay mas de 40 mil Consejos Comunales. Mas de 3.600 Comunas, así como Consejos de Pescadores, Trabajadores, Campesinos, Cultores, Mujeres, Organización de Pueblos Indígenas, entre otros, con capacidad de acción y decisión en el ejercicio cotidiano de sus derechos.

## Constitución de Comunas



Fuente: Sistema Integrado del Poder Popular (SIPP)

## HISTÓRICO DE CONSEJOS COMUNALES



AÑO	CONSEJOS COMUNALES	%
2005	1	0,002
2006	1	0,002
2007	1	0,002
2008	17.742	36,1
2009	9.704	19,7
2010	9.603	19,5
2011	2.658	5,4
2012	911	1,9
2013	1.250	2,5
2014	2.195	4,5
2015	1.375	2,8
2016	1.281	2,6
2017	522	1,1
2018	565	1,1
2019	479	1,0
2020	252	0,5
2021	556	1,1
2022	87	0,2
<b>TOTAL</b>	<b>49.183</b>	<b>100</b>

Desde el año 2005, los Consejos Comunales forman parte importante y estratégica dentro de la arquitectura política – orgánica- territorial y social del país, se convierten en pieza cardinal para fortalecer la participación activa y protagónica del Poder Popular como una instancia activa que se relaciona con los órganos y entes del Poder Público para la formulación, ejecución, control y evaluación de las Políticas Públicas, así como los planes y proyectos vinculados al desarrollo comunitario y con ello, dar un paso importante en la construcción de la nueva geometría del Poder. Estas organizaciones, luego de su auge en el año 2008 han mantenido un ritmo constante de funcionamiento y registro a pesar de la situación económica, política y social que atravesó y aún persiste en el país, lo que incidió en sus principales indicadores económicos y sociales. Aún así, su comportamiento histórico refleja un crecimiento ininterrumpido que se evidencia en un 72% de crecimiento en el lapso 2008- 2022. Es importante destacar que su punto mas bajo fue en el año 2020, coincidiendo esto con un periodo de pandemia que confinó a la población; retomando los procesos de organización para el año 2021, haciendo énfasis en los procesos de renovación de vocerías. Los Consejos Comunales se encuentran distribuidos de la siguiente manera: **urbano**, que en la actualidad cuenta con 23.017 registros, **rural** con 23.379 e **indígena** con 2.787, para un total de **49.183**.

FUENTE: OFICINA DE POLÍTICAS PÚBLICAS. MINISTERIO DE LAS COMUNAS Y LOS MOVIMIENTOS SOCIALES. 2022.

## HISTÓRICO DE CONSEJOS COMUNALES POR ESTADO

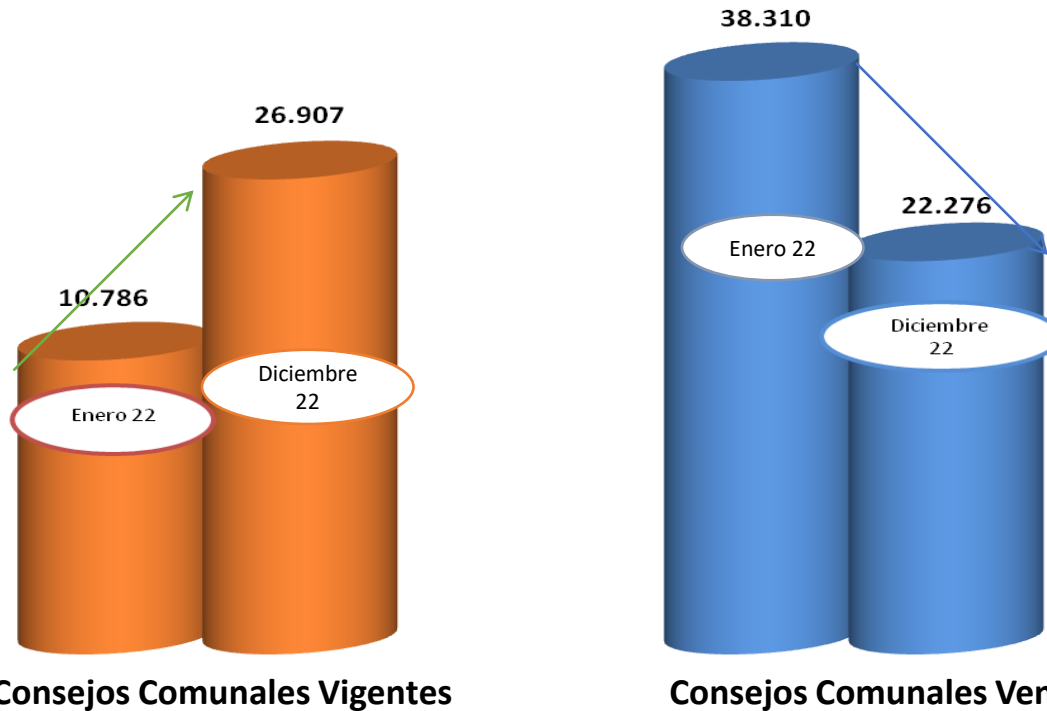
ESTADO	TOTAL	%
ZULIA	5.397	11,0
MIRANDA	4.199	8,5
LARA	3.631	7,4
BOLÍVAR	2.675	5,4
BARINAS	2.474	5,0
FALCÓN	2.390	4,9
DISTRITO CAPITAL	2.349	4,8
MÉRIDA	2.279	4,6
CARABOBO	2.261	4,6
ANZOÁTEGUI	2.249	4,6
TÁCHIRA	2.247	4,6
SUCRE	2.075	4,2
TRUJILLO	2.066	4,2
ARAGUA	1.960	4,0
PORTUGUESA	1.894	3,9
GUÁRICO	1.760	3,6
APURE	1.472	3,0
MONAGAS	1.320	2,7
YARACUY	1.031	2,1
COJEDES	850	1,7
LA GUAIRA	695	1,4
AMAZONAS	689	1,4
NUEVA ESPARTA	645	1,3
DELTA AMACURO	574	1,2
DEPENDENCIAS FEDERALES	1	0,0
<b>TOTAL</b>	<b>49.183</b>	<b>100</b>

### CONSEJOS COMUNALES 49.183

El mapa muestra los 5 estados del país con mayor número de registro de Consejos Comunales (C.C.), siendo el estado Zulia quien cuenta con el mayor número de Consejos Comunales con 5.397 registros, representado el 11% del total nacional; seguido de Miranda con 8,5%, equivalente a 4.199 C.C.; Lara con 3.631, que representan el 7,4% y finalmente el estado Barinas que cuenta con 2.474 C.C. para un 5,5% de C.C. registrados. Importante señalar que en todo el territorio nacional existe un aproximado de 90% de comunidades que cuentan con figura de los Consejos Comunales como organización de Base del Poder Popular y como corresponsables de la gestión local, la planificación y toma de decisiones.

FUENTE: MINISTERIO DE LAS COMUNAS Y LOS MOVIMIENTOS SOCIALES. 2022.

## PROCESO DE RENOVACIÓN DE VOCERÍAS DE LOS CONSEJOS COMUNALES, COMPARATIVO ENERO – DICIEMBRE 2022



Para el mes de enero del año 2022 se contaba con el 78 % de los Consejos Comunales vencidos y un 22% vigentes. Este año se inició el Plan de Renovación de Vocerías como estrategia para legitimar esta forma de Organización de Base del Poder Popular y retomar el espíritu asambleario en las comunidades, evidenciando a la fecha la incorporación activa en este proceso y la importancia que se le da a estas instancias como espacios de luchas por el bienestar de las comunidades y sus habitantes. Al cierre del año se tiene como resultado la renovación de 16.034 Consejos Comunales, alcanzando la cantidad de 26.907 Consejos Comunales Vigentes (54,71%) y quedando por renovar 22.276 (45,29%).

FUENTE: MINISTERIO DE LAS COMUNAS Y LOS MOVIMIENTOS SOCIALES. 2022.

## HISTÓRICO DE COMUNAS REGISTRADAS POR ESTADO

**COMUNAS REGISTRADAS 3.641**

ESTADO	TOTAL	%
MIRANDA	361	9,9
ZULIA	309	8,5
LARA	291	8,0
FALCÓN	203	5,6
BARINAS	198	5,4
SUCRE	193	5,3
MÉRIDA	180	4,9
ARAGUA	165	4,5
DISTRITO CAPITAL	165	4,5
ANZOÁTEGUI	162	4,4
BOLÍVAR	156	4,3
PORTUGUESA	149	4,1
APURE	136	3,7
MONAGAS	130	3,6
CARABOBO	119	3,3
GUÁRICO	119	3,3
TÁCHIRA	116	3,2
TRUJILLO	115	3,2
YARACUY	113	3,1
COJEDES	87	2,4
AMAZONAS	58	1,6
LA GUAIRA	52	1,4
NUEVA ESPARTA	42	1,2
DELTA AMACURO	21	0,6
DEPENDENCIAS FEDERALES	1	0,03
<b>TOTAL</b>	<b>3.641</b>	<b>100</b>

La gráfica muestra los 5 estados del país con mayor número de registro de Comunas, siendo Miranda el que posee el mayor número de Comunas con 361 registros, lo que representa el 9,9% del total nacional; seguido del estado Zulia con 8,5%, equivalente a 309; Lara con 291, que representan el 8% ; el estado Falcón que cuenta con 203 Comunas para un 5,6% y finalmente el estado Barinas con 198 comunas registradas que representa el 5,4% del total nacional.

FUENTE: MINISTERIO DE LAS COMUNAS Y LOS MOVIMIENTOS SOCIALES. 2022.

# VENEZUELA EN CIFRAS

---

Enero 2023



# LA DEMOCRACIA PLENA, PARTICIPATIVA Y PROTAGÓNICA

---

## LOS MAPAS DE SOLUCIONES Y LAS ACA DEL PLAN DE LA PATRIA

FUNDACIÓN DE UN NUEVO SISTEMA DE PLANIFICACIÓN Y  
POLÍTICAS PÚBLICAS REVOLUCIONARIAS



## PLANIFICACIÓN – ACCIÓN – PARTICIPATIVA

*“El Sistema de Planes del Plan de la Patria se fundamenta en el Poder Popular y estimulará el desarrollo pleno de la democracia participativa y protagónica, de base, radical e integral. El sistema de planificación, a todos los niveles, tendrá su sustento en la formulación popular, gestión revolucionaria, seguimiento y contraloría social; debiendo garantizarse la institucionalidad democrática de máxima eficiencia, eficacia y seguimiento del sistema de metas e indicadores del Plan. El Sistema de Planes del Plan de la Patria tendrá a la Comuna como unidad territorial y pivote fundamental en los métodos de gestión y ejecución del plan, en una nueva territorialidad del Estado.”*

*Ley Constitucional del Plan de la Patria, artículo 8.*



## MAPA DE SOLUCIONES

El Presidente Nicolás Maduro ha instruido ir un paso más allá en este proceso, en el marco de las 3R.NETS. Ha encomendado construir el 1 x 10 del Buen Gobierno, el Mapa de Soluciones y la Agenda Concreta de Acción como líneas para sincronizar la gestión con las necesidades del pueblo, para hacer más transparente y más directamente participativa la toma de decisiones y para tener mecanismos claros de contraloría y capacidad de exigir a las instituciones.

En función de hecho, de un acumulado de fuerzas dentro de la revolución, se ha trabajado en el siguiente método, sustentado en la cartografía social y participativa, en la historia local, en el método de planificación local del Plan de la Patria, para conectar directamente este ejercicio con la formulación de políticas públicas como nuevo paradigma. Para ello se ha trabajado el siguiente método:

### **ORGANIZACIÓN DE BASE Y DEMOCRACIA DIRECTA:**

Las comunidades, Comunas y la diversidad de organizaciones de base que confluyen en el territorio, en el método descrito, construyen su cartografía social y participativa, su historia local, realizan el proceso de escogencia estratégica para identificar nudos críticos, potencialidades y soluciones y con ello construyen el Mapa de Soluciones.

Del Mapa de Soluciones priorizamos colectivamente los temas que deben ser atendidos en el corto plazo y acordamos la Agenda Concreta de Acción.

Este proceso es colectivo, asambleario, moviliza a la comunidad y permite construir unidad en torno a un programa de lucha acordado colectivamente. En el espíritu de la democracia de base, directa.

# LOS MAPAS DE SOLUCIONES Y LAS ACA

## HERRAMIENTAS TECNOLÓGICAS AL SERVICIO DE LA PARTICIPACIÓN:

Se ha desarrollado una plataforma, [cartografiadegestion.mppp.gob.ve](http://cartografiadegestion.mppp.gob.ve), en la cual todas las organizaciones de base cargan sus nudos críticos, potencialidades y soluciones.

Esto permite tener una visual nacional de las agendas que están auto definiendo las bases, un mapa general de los problemas más sentidos. En ella, se muestran las relaciones de causalidad que dan cuenta de los problemas, de entender cuáles son los problemas específicos que están afectando y cómo.



Instrumento Síntesis de Planificación

**ENCUESTA**



## LOS MAPAS DE SOLUCIONES Y LAS ACA

# HERRAMIENTAS TECNOLÓGICAS AL SERVICIO DE LA PARTICIPACIÓN:

- La tarea es precisar los problemas y en función de ello poder definir las estrategias de resolución: el Mapa de Soluciones. ¿Se trata de labores de reparación y mantenimiento? ¿Se requieren grandes inversiones? ¿El problema puede ser resuelto desde la comunidad o es un tema nacional?
- Al preguntar además a las comunidades sobre las potencialidades con las que se cuenta se puede construir un plan de atención que involucre esquemas de autogestión y cogestión, aprovechamiento de recursos y potencialidades, y minimización del gasto.
- Esto es clave porque es la construcción de un método de gestión del Poder Popular, junto al gobierno, atendiendo y resolviendo los problemas.
- La sistematización de la carga en el sistema, que para este momento ronda las 10mil organizaciones de base participantes y que permite que desde el Ministerio del Poder Popular de Planificación se puedan sistematizar las áreas de política, qué problemas se presentan, qué nivel de prioridad tienen y cómo son atendidas.

# LOS MAPAS DE SOLUCIONES Y LAS ACA

## SISTEMATIZACIÓN Y ANÁLISIS SECTORIAL

La sistematización de todos los temas cargados en la plataforma ha involucrado diferentes herramientas tecnológicas, de análisis de Big Data, pero también la lectura directa, en función de construir categorías para agrupar, sistematizar e interpretar en clave de tipificar problemas y soluciones.

A partir de este análisis se sistematiza las áreas de política sectores. En la lógica de mapear los problemas existentes y sus relaciones de causalidad en conjunto con las organizaciones de base del Poder Popular, este análisis permite:

- Identificar y mapear los problemas que existen y las causas que los explican en función de proponer soluciones.
- Identificar las prioridades de la población en función de direccionar esfuerzos y recursos.
- La intervención del Poder Popular además, en un esquema de innovación para resolución de problemas permite construir nuevas políticas y modelos de gestión apuntando a la construcción del socialismo.

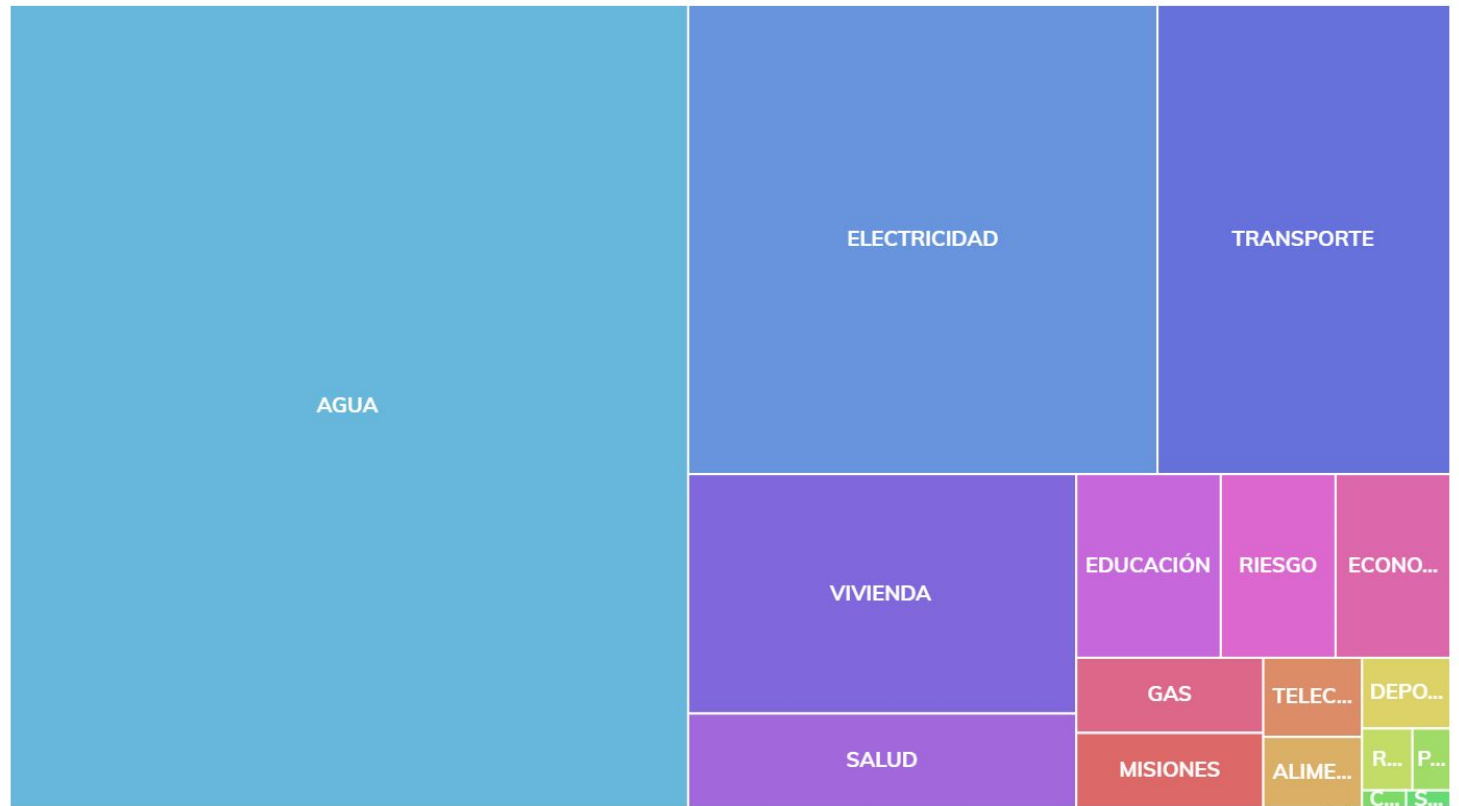
# LOS MAPAS DE SOLUCIONES Y LAS ACA

## SISTEMATIZACIÓN Y ANÁLISIS SECTORIAL

Nudos Críticos

Nudos Críticos por Área del Nudo Crítico

El Sector agua, actualmente se encuentra entre los nudos más presencia en la carga de los resultados de las asambleas realizadas hasta el momento



Fecha: 07/12/2022

Mapa de Soluciones - Sistema Estadístico y Geográfico Nacional

# LOS MAPAS DE SOLUCIONES Y LAS ACA

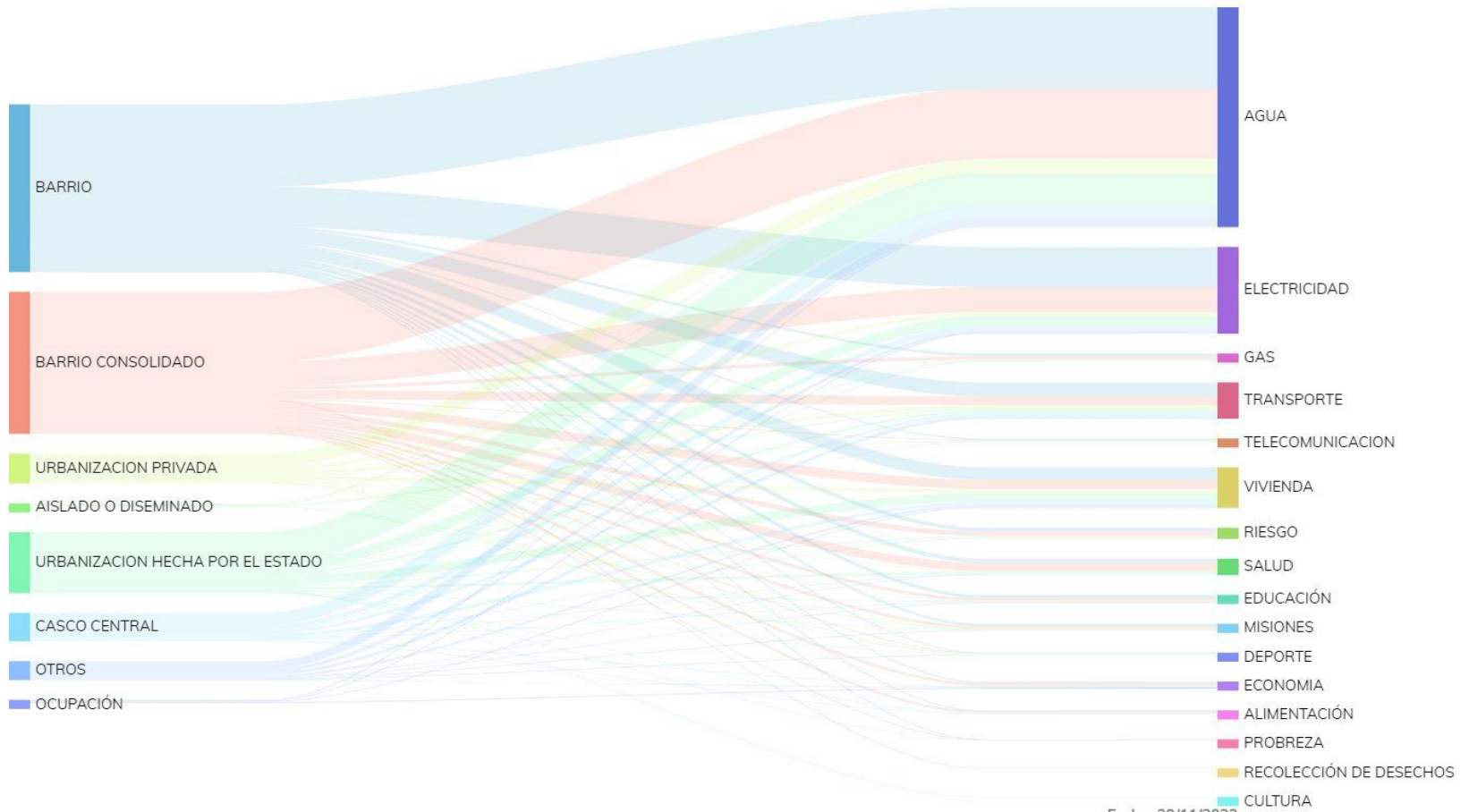
## TIPOLOGÍA SOCIAL Y ANÁLISIS ESPACIAL

- La georreferenciación de las organizaciones de base del Poder Popular y la identificación de los nombres de comunidad donde hacen vida aunado a los avances del Sistema Estadístico y Geográfico Nacional nos ha permitido avanzar en la construcción de un Diccionario de Comunidades Nacional, desde la toponimia, el nombre que las personas le dan a su comunidad. Se trata de construir un mapa completo de las comunidades que conforman el país, como el epicentro y espacio de confluencia para la implementación de políticas públicas.
- El cruce de este diccionario con las variables estadísticas que se tienen, nos permite identificar de qué **tipología social es cada comunidad**, al cruzar con la información que arroja la plataforma, podemos cruzar los problemas, potencialidades y soluciones por cada tipología social.

# LOS MAPAS DE SOLUCIONES Y LAS ACA

## TIPOLOGÍA SOCIAL Y ANÁLISIS ESPACIAL

Cantidad de registros de Tipología - Nudo Criticos - Solucion



Fecha: 29/11/2022

Mapa de Soluciones - Sistema Estadístico y Geográfico Nacional


## NUEVO PARADIGMA EN LA FORMULACIÓN DE POLÍTICAS PÚBLICAS

- Las políticas públicas se definen desde la sistematización de los temas priorizados por las organizaciones de base, con los recursos que se han identificado en el territorio y a partir de esto se definen para cada sector, según el método del Plan de la Patria, los requerimientos precisos de inversión, maquinaria, tecnología, talento humano, materiales y servicios que dispone cada sector para cumplir los objetivos prioritarios del 2022-2024.
- De esta definición se resulta el Mapa de Gestión completo de las instituciones y el pueblo y el nuevo paradigma de formulación de políticas públicas en una lógica que apunta a la construcción de Poder Popular, conjugando métodos de la democracia directa y herramientas tecnológicas para la transformación revolucionaria del funcionamiento del Estado.



# NUESTRA TRANSICIÓN AL SOCIALISMO

---



# VENEZUELA EN CIFRAS

---

Enero 2023



# XV CENSO NACIONAL DE POBLACIÓN Y VIVIENDA



## HISTORIA DE LAS ESTADÍSTICAS EN VENEZUELA

La función estadística en Venezuela, era cumplida por organismos muy diversos, cada uno de los cuales tenía la obligación de presentar informes periódicos sobre la marcha de sus asuntos. No existiendo un organismo especializado en la materia, ni un ordenamiento sobre la materia misma, la actividad estadística era el resultado de las labores particulares y aisladas de esos organismos.

Esa situación se mantuvo hasta 1871, cuando se tomaron un conjunto de medidas que dieron nacimiento al Sistema Estadístico Venezolano y que iniciaron la historia de lo que hoy constituye el Instituto Nacional de Estadística (INE).

El año de 1871 es considerado como un hito en la historia de la estadística venezolana. A partir de él la actividad estadística fue desarrollada por una estructura organizativa especialmente diseñada para ese efecto, mediante normas y procedimientos fijados por las leyes y reglamentos y bajo el control estricto de los organismos gubernamentales. A partir de allí, se inició la realización de censos generales de población con cierta regularidad. En 1873, se realizó el Primer Censo Nacional de Población, el cual arrojó una población total de 1.732.411 habitantes; en 1881 se efectuó el segundo y en 1891 el tercero.

A partir del 1 de enero de 1978 entró en funcionamiento la Oficina Central de Estadística e Informática (OCEI), creada el 21 de diciembre de 1977, como órgano auxiliar del Presidente de la República y del Consejo de Ministros. Esta decisión significó la integración de las funciones estadísticas del Ministerio de Fomento, con las que desempeñaba la Oficina de Coordinación y Planificación (CORDIPLAN), en materia de sistemas de computación y procesamiento de datos, en la cual una de sus funciones principales era dirigir y orientar todo lo relacionado con la producción, recopilación, análisis y publicación de estadísticas.

En noviembre de 2001 se sanciona la Ley de la Función Pública de Estadística la cual constituyó el nuevo marco jurídico que establece y determina el alcance y la finalidad de la función estadística del Estado. Esta ley establece una distribución de competencias entre distintos órganos estadísticos y definiendo el fundamento jurídico de la actividad rectora, coordinadora y operativa que comprende el ejercicio de esta función.

La nueva ley reglamenta el ámbito de la rectoría y los principios básicos de la función estadística, los principios del Secreto Estadístico, la creación del Sistema Estadístico Nacional (SEN) con la finalidad de coordinar e integrar los subsistemas encargados de ejercer la actividad estadística del Estado.

El Ministerio del Poder Popular de Planificación, es el organismo rector del Sistema Estadístico Nacional, el cual lo ejerce a través del Instituto Nacional de Estadística (INE). La Ley contempla la transformación de la anterior Oficina Central de Estadística e Informática (OCEI), en el Instituto Nacional de Estadística y lo define como un ente autónomo, con personalidad jurídica y patrimonio propio.

En la actualidad el INE dispone de una gran variedad de estadísticas, sin embargo es de suma importancia la Encuesta de Hogares por Muestreo que es una investigación de naturaleza estadística y de propósitos múltiples que se realiza en Venezuela de forma continua desde el año 1967, surgió como respuesta a la necesidad de disponer, en los períodos ínter censales, de información sobre la estructura, evolución del mercado de trabajo y las características socioeconómicas de la población, especialmente en relación con variables susceptibles a modificaciones significativas en el corto plazo, derivando de la misma informes, tabulaciones e indicadores importantes para la población en general.

Otra de las Estadísticas de gran relevancia para nuestro país es el CENSO GENERAL DE POBLACIÓN Y VIVIENDA, ejecutada por el INE y que a lo largo de nuestra historia estadística ha sufrido cambios con el tiempo, y lo podemos ver reflejado en los instrumentos utilizados al momento de su aplicación, así como también los datos obtenidos. Es importante destacar y tomando como referencia los avances tecnológicos, entre el censo de 2001 y censo 2011 se comenzaron a utilizar los dispositivos móviles de captura (DMC). Se incorporaron preguntas al cuestionario que permitieron la obtención de datos de la población Indígena, Discapacidad, Afrodescendientes entre otras temáticas.

## EL CENSO EN LA ACTUALIDAD Y EL FUTURO

En el marco del Plan de la Patria 2025, el 23 de septiembre de 2019 es publicada en Gaceta Oficial la Realización del XV Censo Nacional de Población y Vivienda. Este censo tiene como finalidad, dotar al Estado venezolano de información sobre la magnitud, estructura, crecimiento, distribución espacial de la población y de la vivienda, así como de las características económicas, sociales, ambientales y demográficas de nuestra población, que sirva de base para la elaboración de Planes Generales de Desarrollo, Planes de Fortalecimiento para la Gran Misión Vivienda Venezuela y la formulación de Programas y Proyectos, a cargo del Poder Popular, organismos de los sectores públicos y privados a efectos de contribuir a la formulación y seguimiento de políticas públicas.

Actualmente se realiza trabajo en campo del levantamiento de Cédulas Inmobiliarias del XV Censo, de esta manera cada cédula inmobiliaria está asociada a un código QR, que además de contener datos estadísticos y geográficos, permitirá agilizar la tramitación y pago de servicios debido a la articulación de los sistemas de información de la nación.

## LOGROS EN EL DESARROLLO DEL XV CENSO

- Haber generado la base para la implementación del Sistema Estadístico y Geográfico Nacional, lo que permitirá sistematizar la información y generar un sistema de seguimiento al Plan de la Patria 2019-2025, el cual podrá ejecutarse sobre la base de los resultados del Censo.
- Haber impreso 12.000.000 etiquetas con el logo del Censo asociado al código QR y correlativo, insumo básico para el trabajo en campo.
- Se realizaron 14.000 actividades de formación a nivel nacional, a través de las cuales se capacitó al personal en campo encargado del levantamiento de las cédulas inmobiliarias.
- Se generaron 34.121 Áreas operativas del Marco Cartográfico Digital con Fines Estadístico compiladas (*segmentos y sectores*), lo cual sirve de base para la generación de la cartografía de apoyo a las actividades de campo de la Cédula Inmobiliaria.



- Contar con una base cartográfica digital que será utilizada al momento de la asignación de la Cédula Inmobiliaria, mediante el cual se establece un Código QR único a cada unidad inmobiliaria a nivel nacional.
- Se generó un (01) Cuestionario Censal y su correspondiente manual. Estos instrumentos permitirán investigar las variables convencionales de los censos de población y vivienda, siguiendo las recomendaciones de la Ronda de Censos de las Américas correspondiente, así como aquellas variables emergentes que respondan a las necesidades reales de información y a asuntos de interés nacional.
- Se ha diseñado un novedoso sistema de autoempadronamiento censal, por primera vez en nuestro país, con talento venezolano.
- Se diseñó el panel de procesamiento en línea de resultados censales, siendo un moderno sistema de totalización y graficación al momento de los resultados que se vayan produciendo, marcando un hito en la historia censal de nuestro país.

# VENEZUELA EN CIFRAS

---

Enero 2023



# POBLACIÓN

---



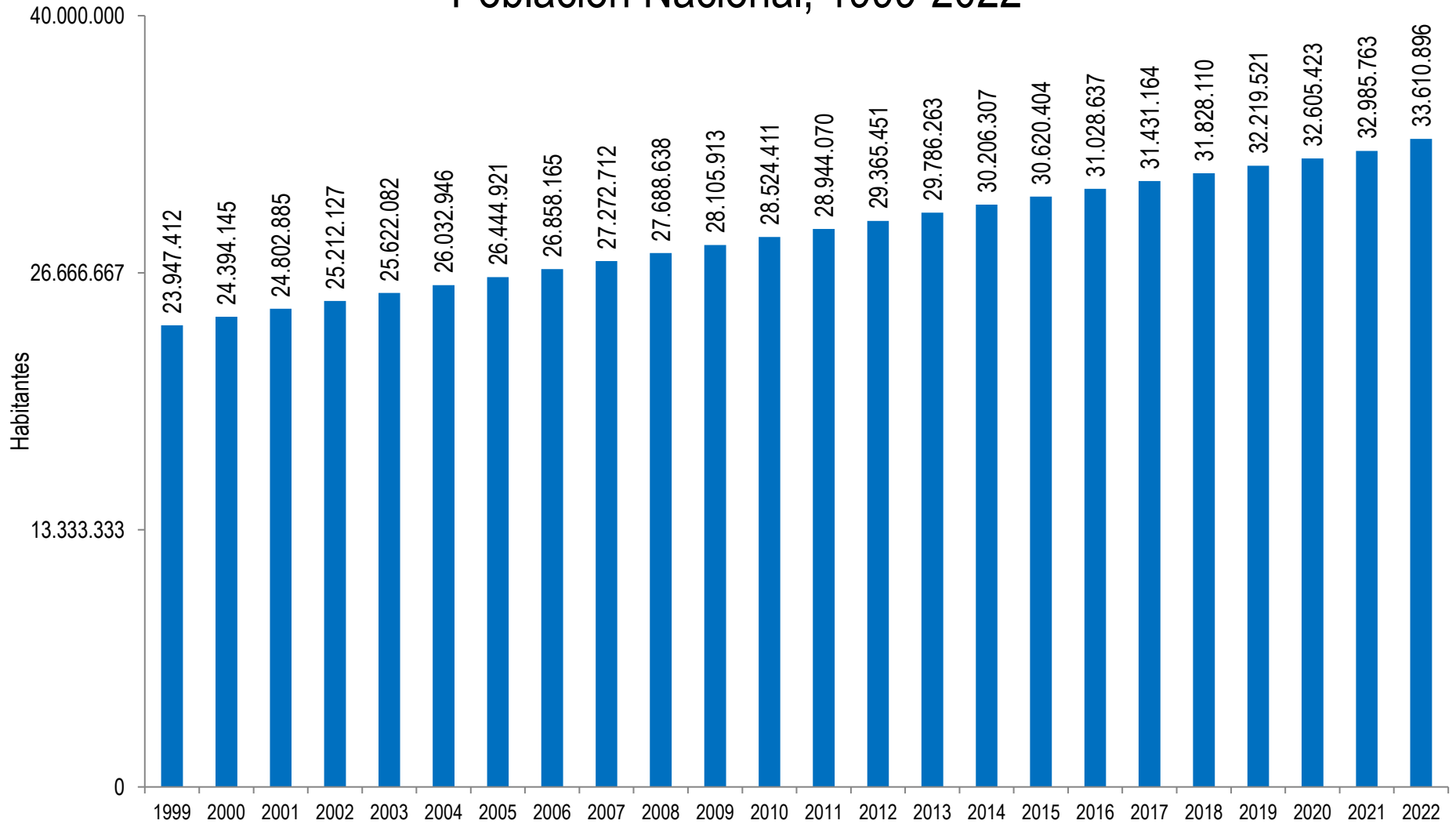
# POBLACIÓN

“Nosotros somos uno de los pueblos libertarios del mundo; nosotros somos un pueblo de creadores, de poetas, de luchadores, de guerreros, de trabajadores”.

Hugo Chávez Frías  
Comandante Eterno de la Revolución Bolivariana  
Toma de posesión como Presidente de la República  
de Venezuela. Palacio Federal Legislativo,  
2/2/1999.



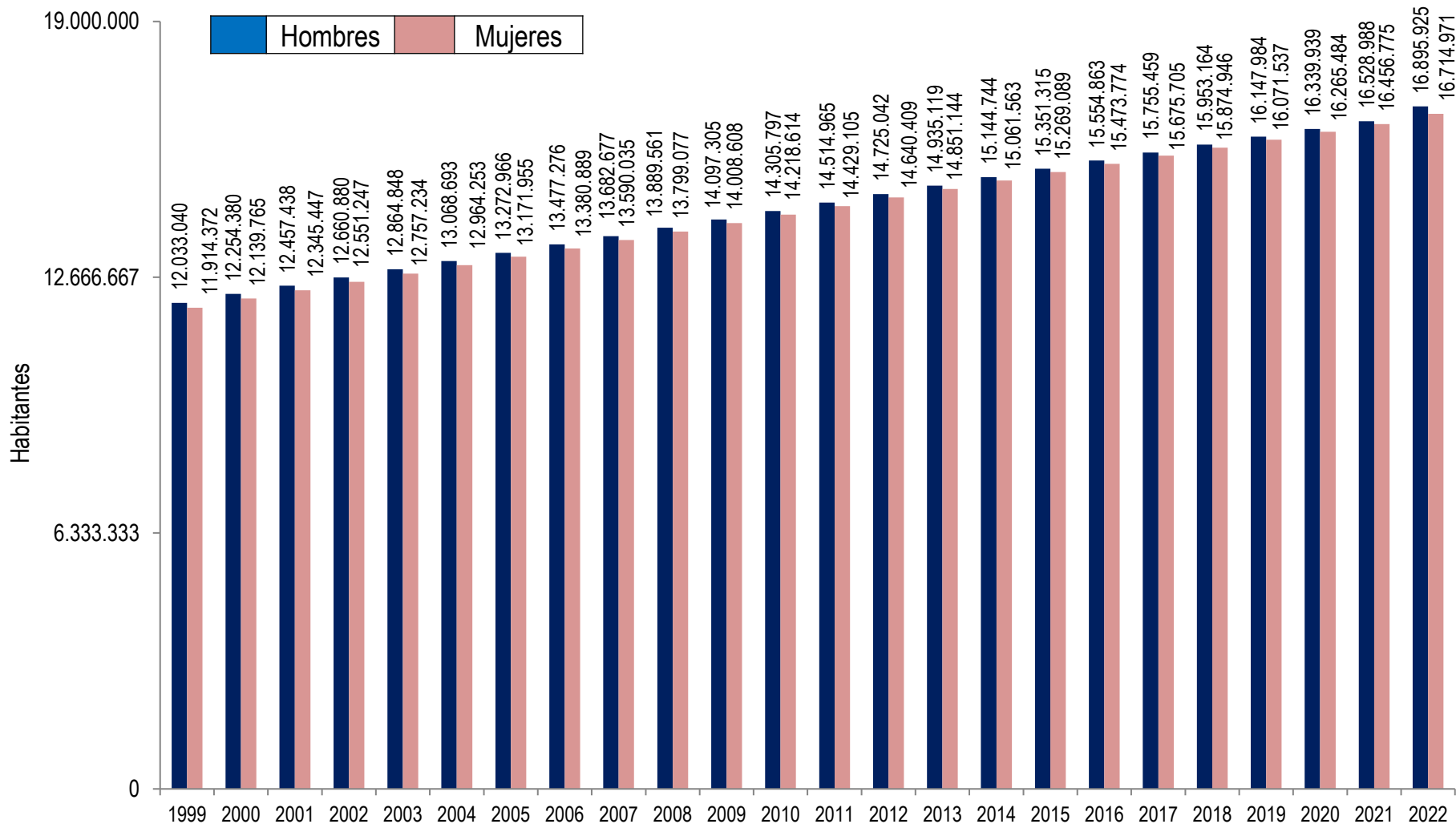
# Población Nacional, 1999-2022



**Nota:** - 1999-2021 al 30 de junio y 2022 al mes de diciembre -Estimaciones y Proyecciones de Población con base al Censo 2011

**Fuente:** Instituto Nacional de Estadística, INE

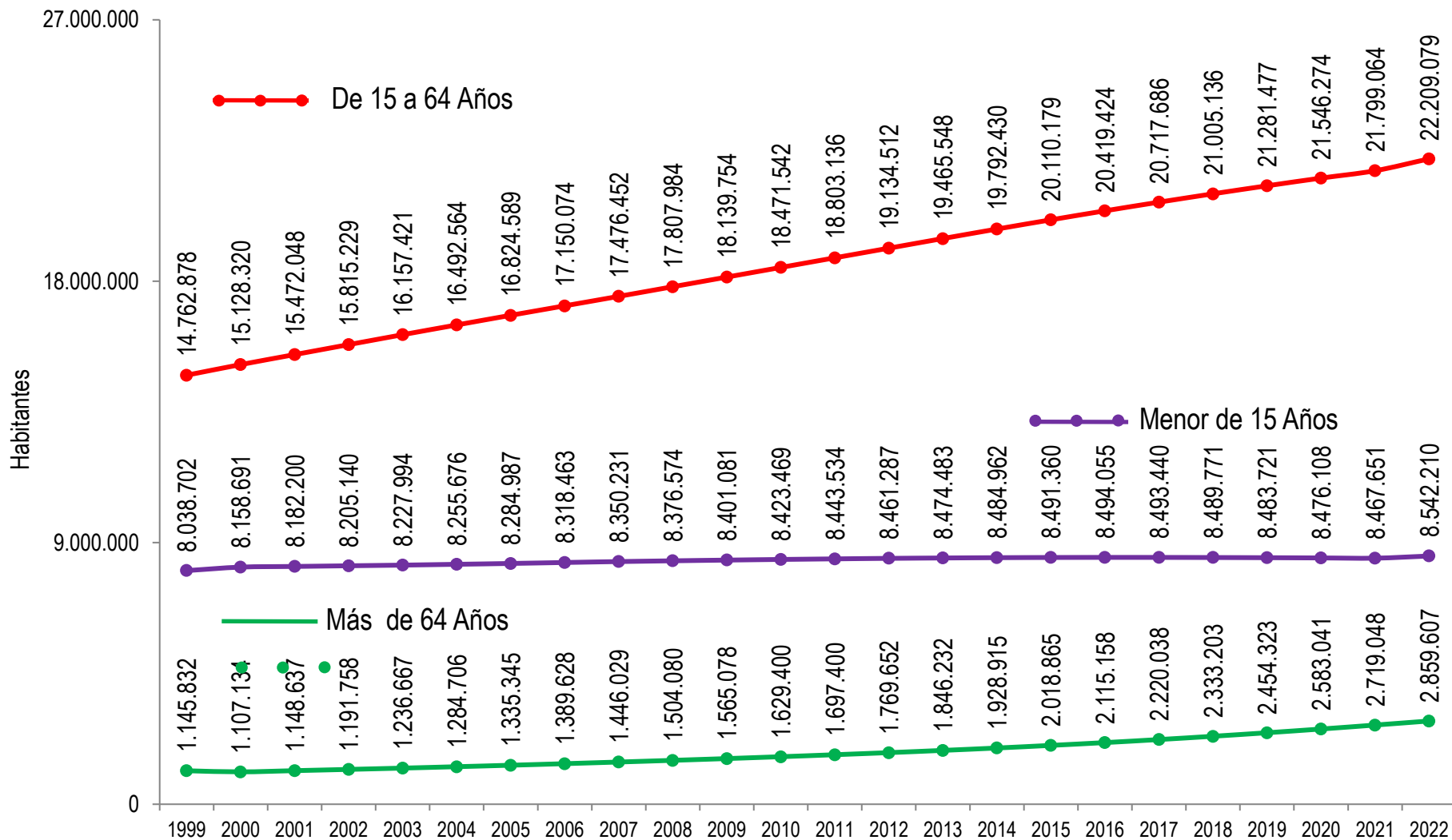
# Población nacional por sexo, 1999-2022



**Nota:** - 1999-2021 al 30 de junio y 2022 al mes de diciembre -Estimaciones y Proyecciones de Población con base al Censo 2011

**Fuente:** Instituto Nacional de Estadística, INE

# Población nacional por grandes grupos de edad, 1999-2022

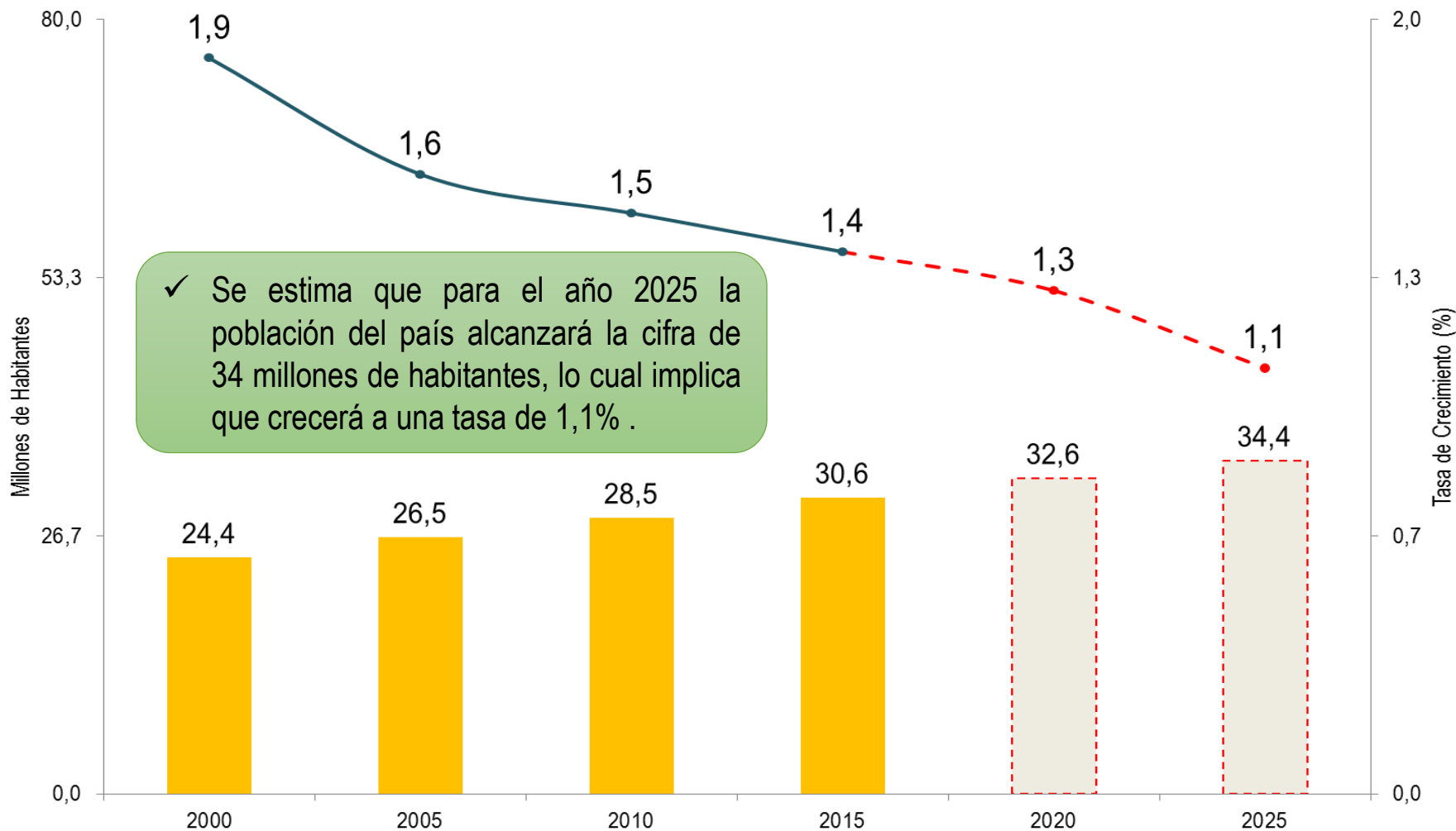


Nota: - 1999-2021 al 30 de junio y 2022 al mes de diciembre -Estimaciones y Proyecciones de Población con base al Censo 2011

Fuente: Instituto Nacional de Estadística, INE

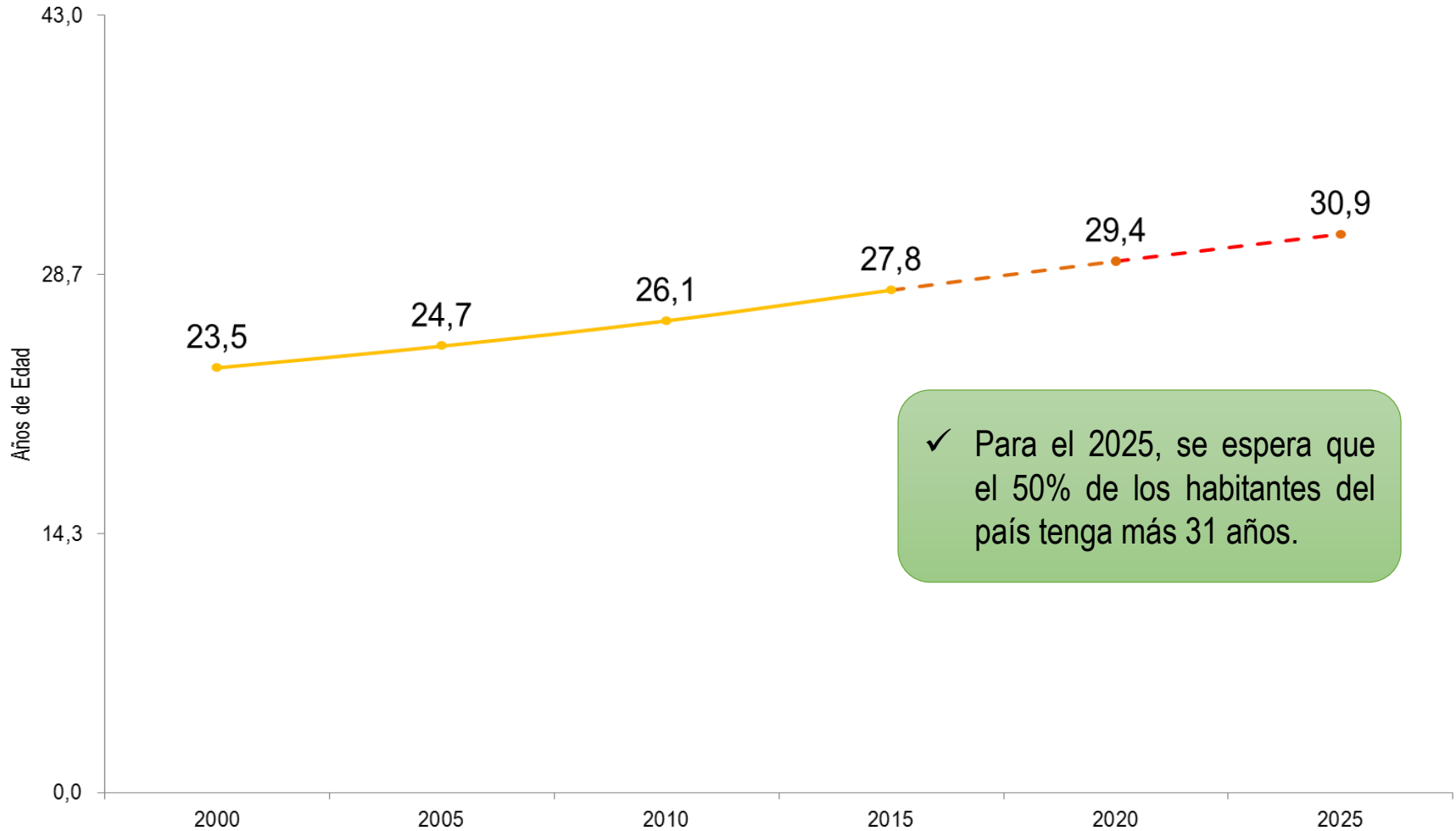


## Población y crecimiento relativo, 2000-2025



**Nota:** Estimaciones y Proyecciones de Población con base al Censo 2011 **Fuente:** Instituto Nacional de Estadística, INE

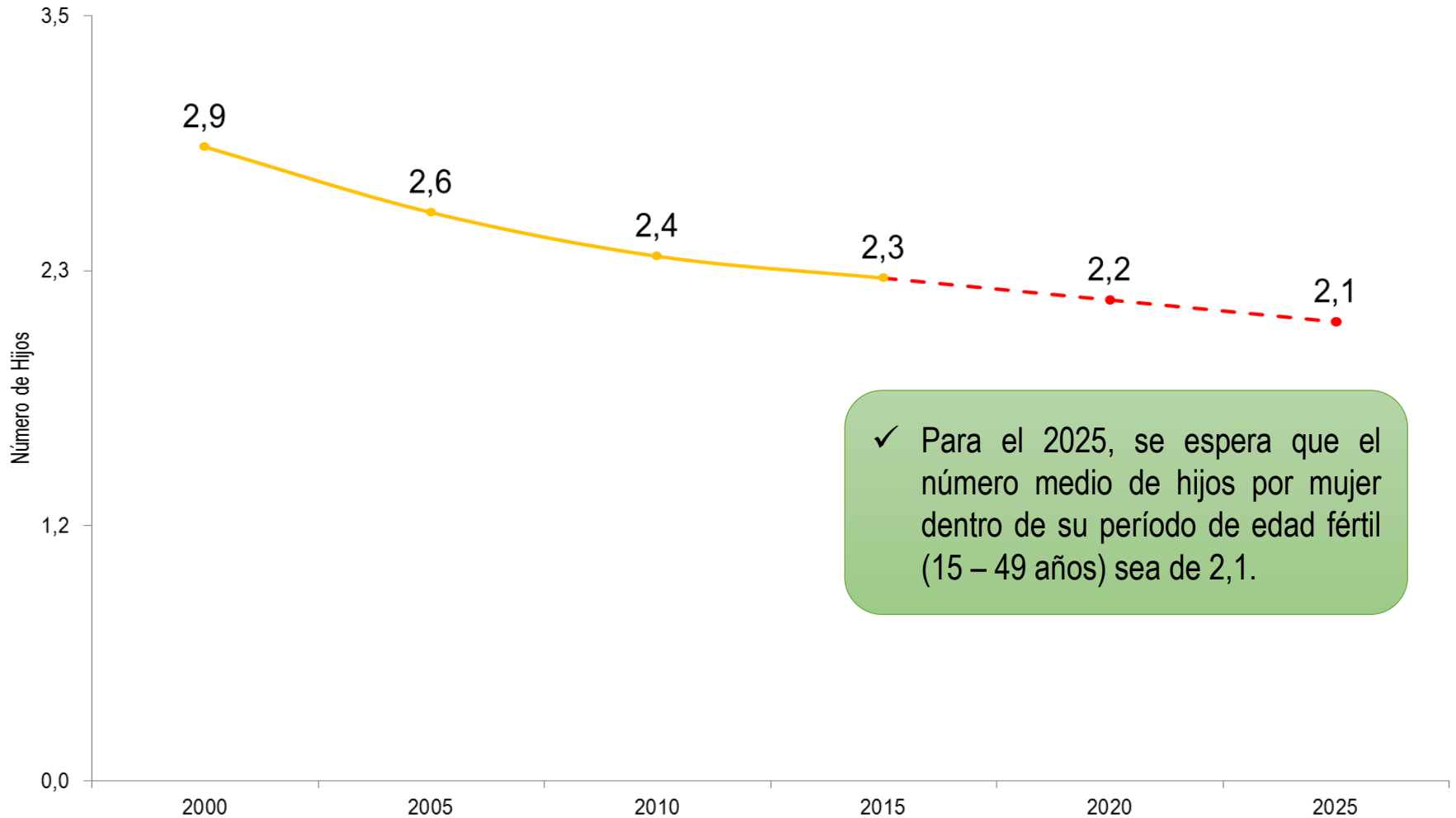
## Edad mediana de la población, 2000-2025



✓ Para el 2025, se espera que el 50% de los habitantes del país tenga más 31 años.

**Nota:** Estimaciones y Proyecciones de Población con base al Censo 2011 **Fuente:** Instituto Nacional de Estadística, INE

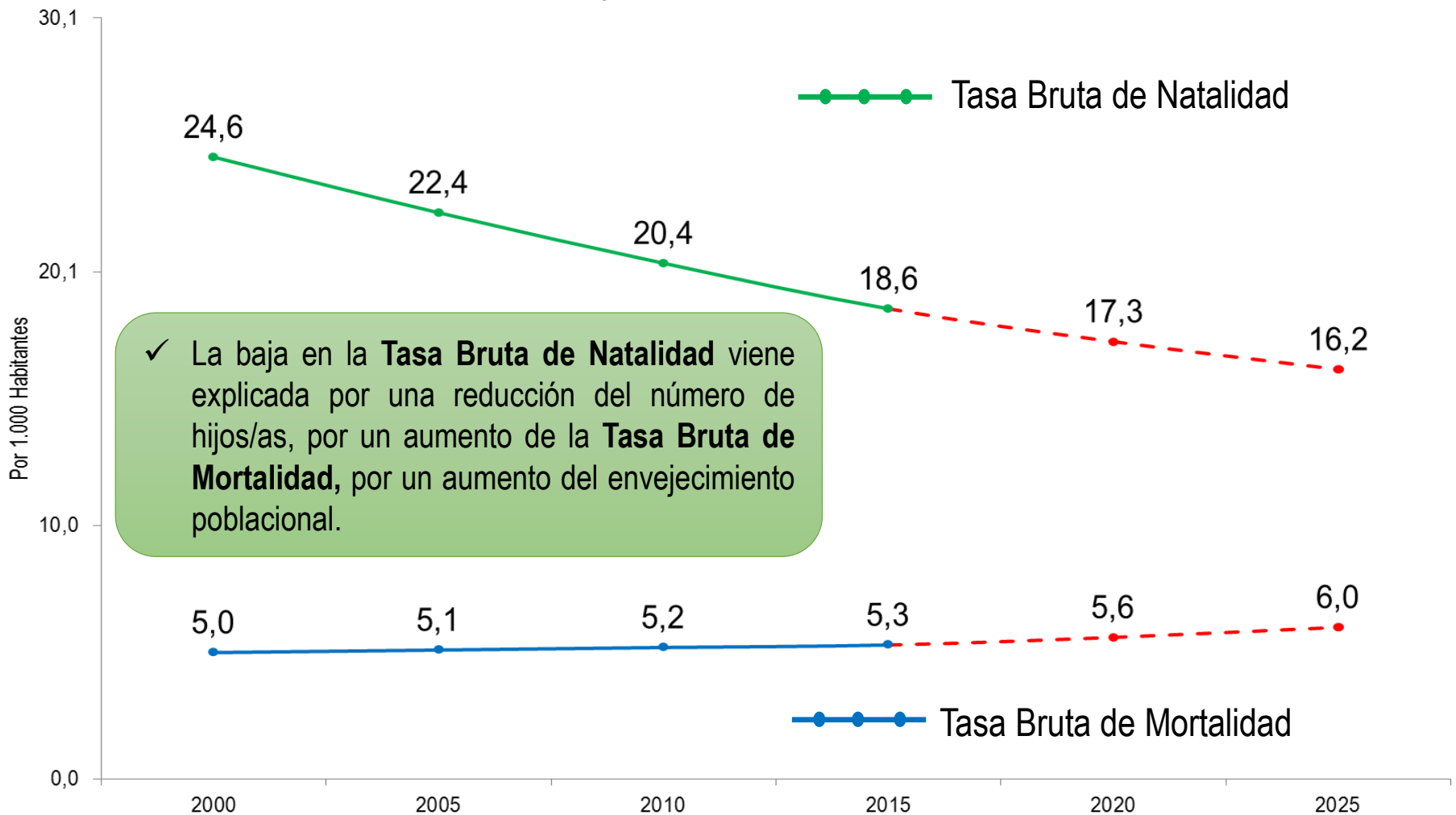
### Tasa global de fecundidad, 2000-2025



✓ Para el 2025, se espera que el número medio de hijos por mujer dentro de su período de edad fértil (15 – 49 años) sea de 2,1.

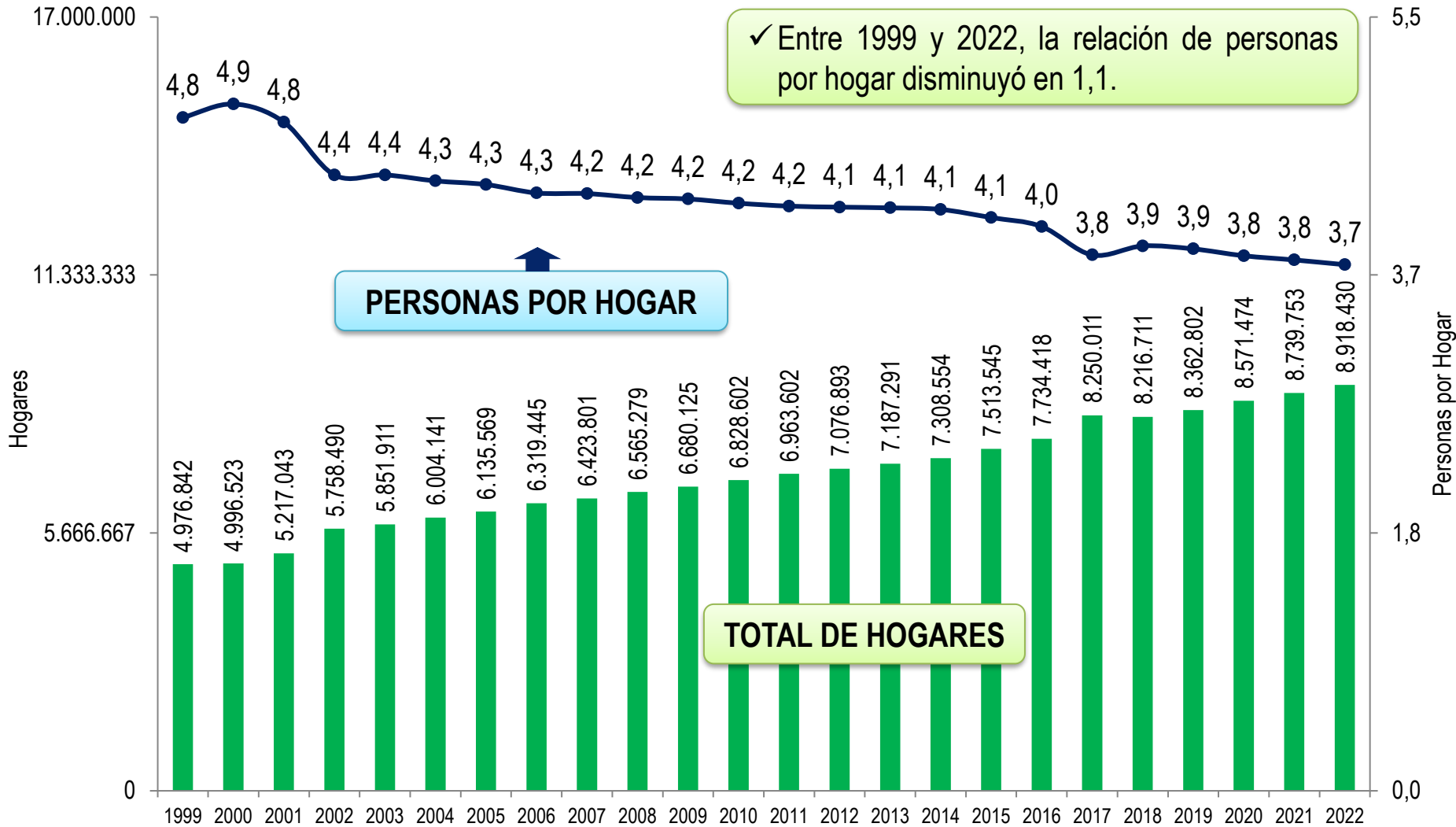
**Nota:** Estimaciones y Proyecciones de Población con base al Censo 2011 **Fuente:** Instituto Nacional de Estadística, INE

## Tasa bruta de natalidad y tasa bruta de mortalidad, 2000-2025



**Nota:** Estimaciones y Proyecciones de Población con base al Censo 2011 **Fuente:** Instituto Nacional de Estadística, INE

# Hogares y personas por hogar, 1999-2022



**Nota:** Proyecciones de población base Censo 2011- Hogares 1er semestre de cada año.

**Fuente:** - Encuesta de Hogares por Muestreo. - Instituto Nacional de Estadística, INE.

# VENEZUELA EN CIFRAS

---

2022



# EL BONO DEMOGRÁFICO

---

## BONO DEMOGRÁFICO Y POTENCIAL EN EL PLAN DE LA PATRIA

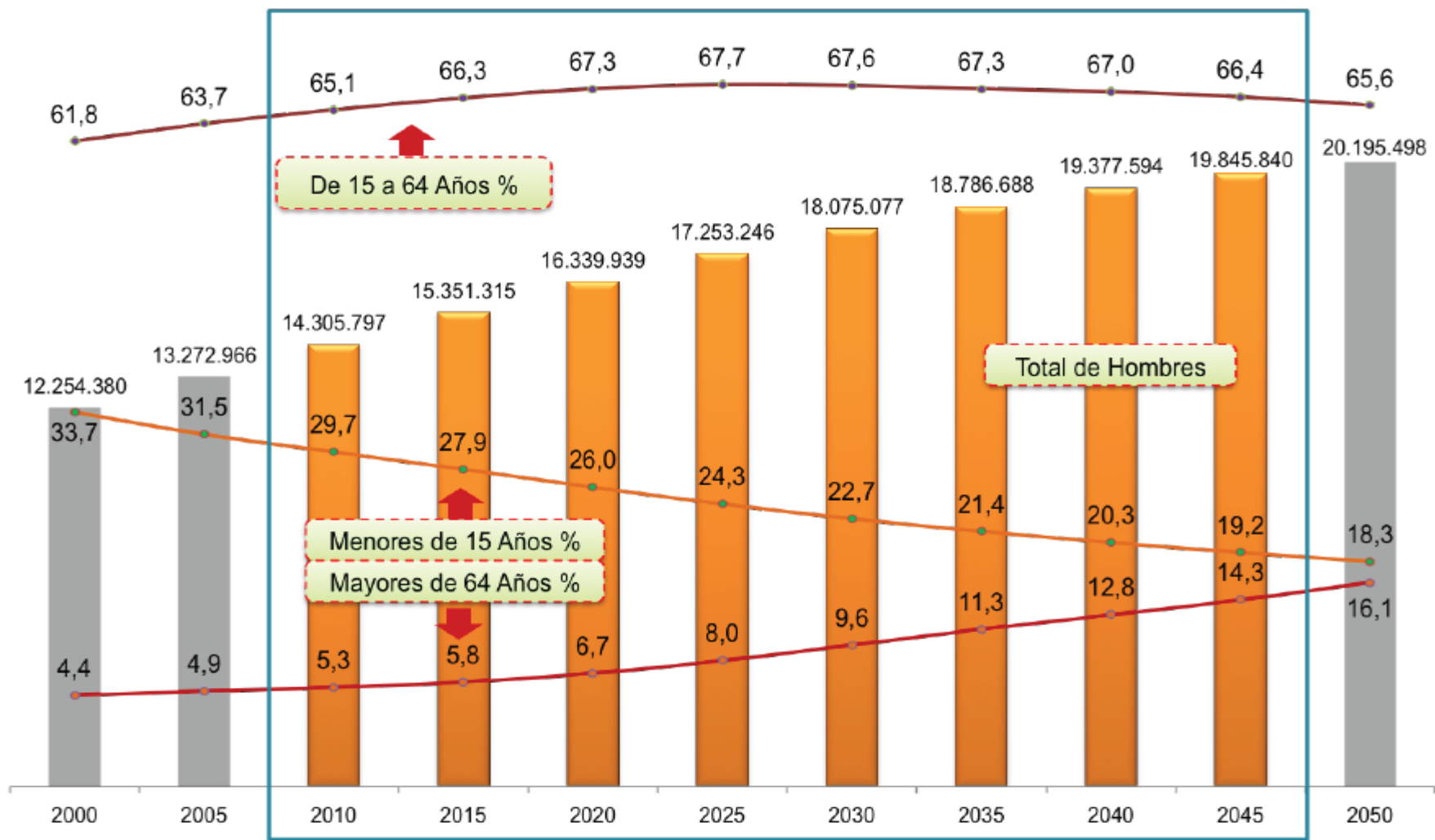
- El Bono Demográfico es la ventana de oportunidades para formar y especializar la Población Económicamente Activa. El número de personas en edad productiva pasa a ser la preponderante. Esto es crucial en un proceso revolucionario donde se busca romper con el rentismo petrolero, generar una nueva base productiva y del conocimiento.
- El desafío supone; la formación y especialización productiva, el desarrollo de los planes sectoriales y espaciales del Plan de la Patria.

### El Bono Demográfico:

- Se presenta cuando la proporción de la población en edad activa (de 15 a 64 años) es elevada.
- Se inicia cuando el porcentaje de personas menor de 15 años es inferior al 30% y finaliza cuando el porcentaje de personas de 65 años y más alcanza o supera el 15%.
- El año 2010 marca el inicio del Bono Demográfico con 29% de población menor de 15 años y finaliza en el año 2045 con un porcentaje de 15,0% de personas de 65 años y más de edad.
- Venezuela cuenta con 30 años de Bono Demográfico, lo que significa una ventana de oportunidades para el país, lo que se traduce en un beneficio económico y social, si se planifica y se elaboran políticas públicas con enfoque demográfico de educación y empleo entre otras, que permitan a futuro generar un capital importante para garantizar la seguridad social cuando la población esté altamente envejecida.

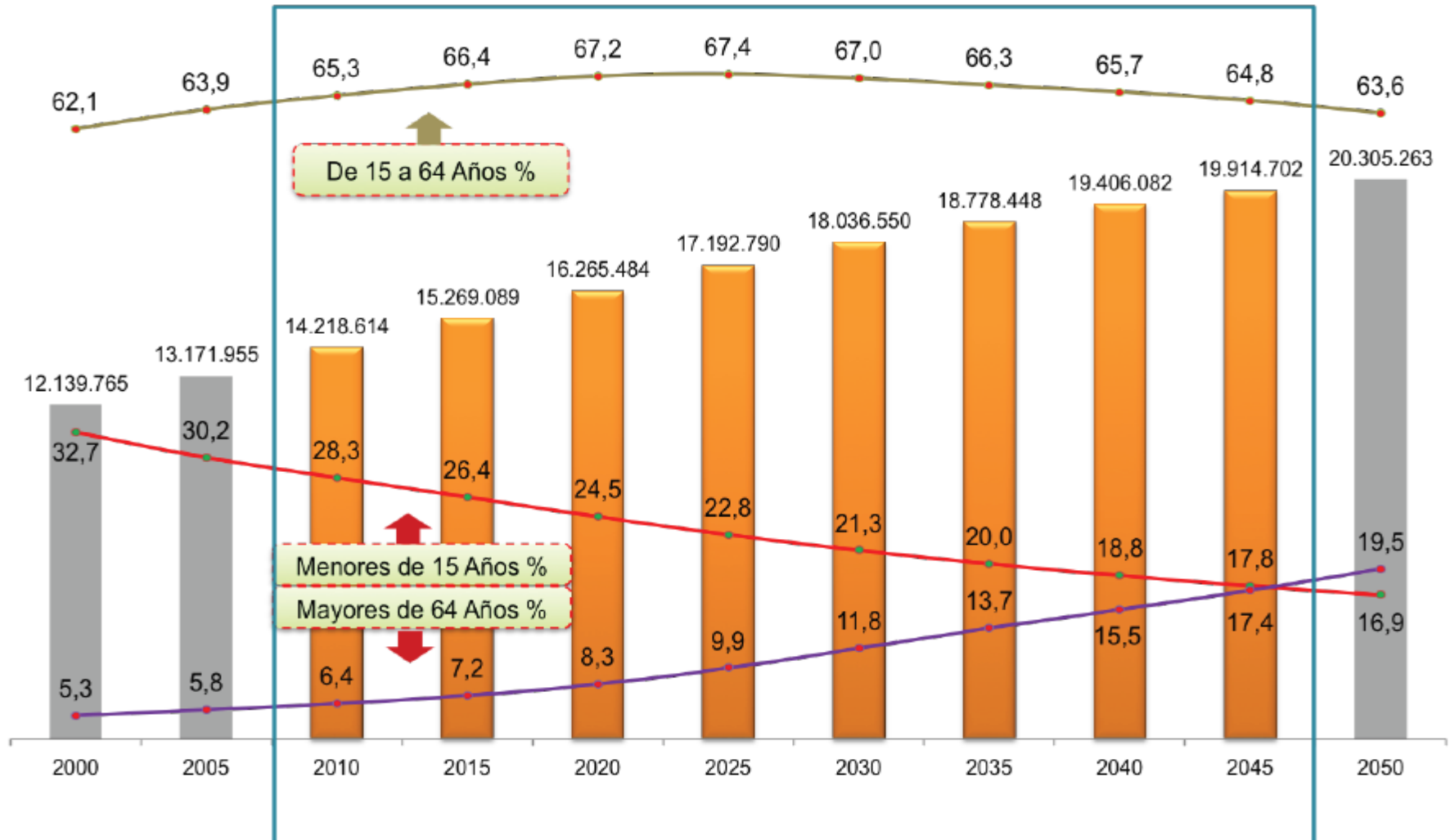


## Hombres en el Bono Demográfico, 2010-2045



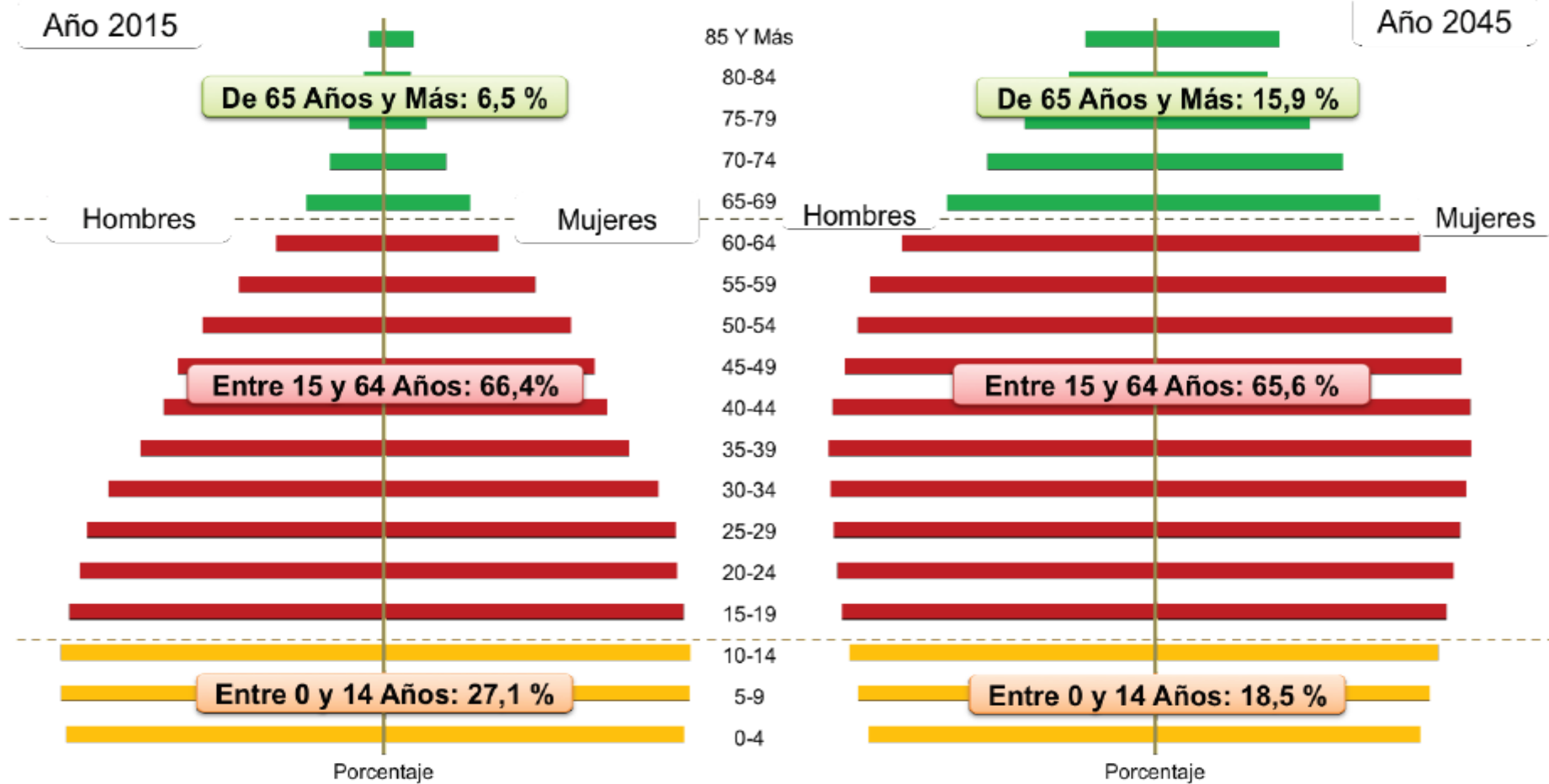
**Nota:** Proyecciones al 30 de junio, calculadas en el segundo trimestre del año 2013, con base al Censo 2011 **Fuente:** Instituto Nacional de Estadística, INE

## Mujeres en el Bono Demográfico, 2010-2045



**Nota:** Proyecciones al 30 de junio, calculadas en el segundo trimestre del año 2013, con base al Censo 2011 **Fuente:** Instituto Nacional de Estadística, INE

## Estructura de la Población, 2015 y 2045

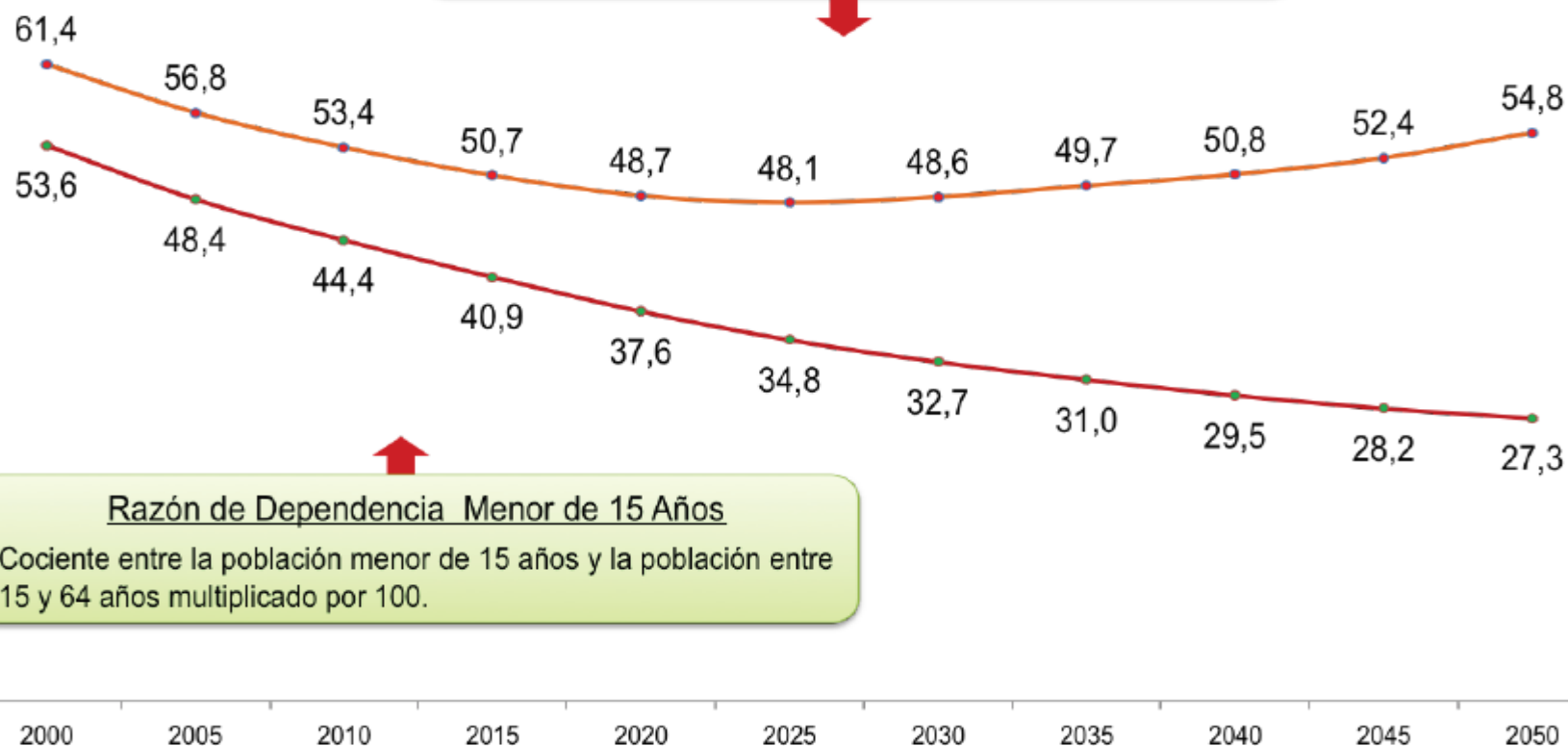


**Nota:** Proyecciones al 30 de junio, calculadas en el segundo trimestre del año 2013, con base al Censo 2011 **Fuente:** Instituto Nacional de Estadística, INE

## Razón de Dependencia, 2000-2050

### Razón de Dependencia Total

Cociente entre la suma de los grupos de población menor de 15 años y de 65 años y más, con relación a la población entre 15 y 64 años multiplicado por 100.

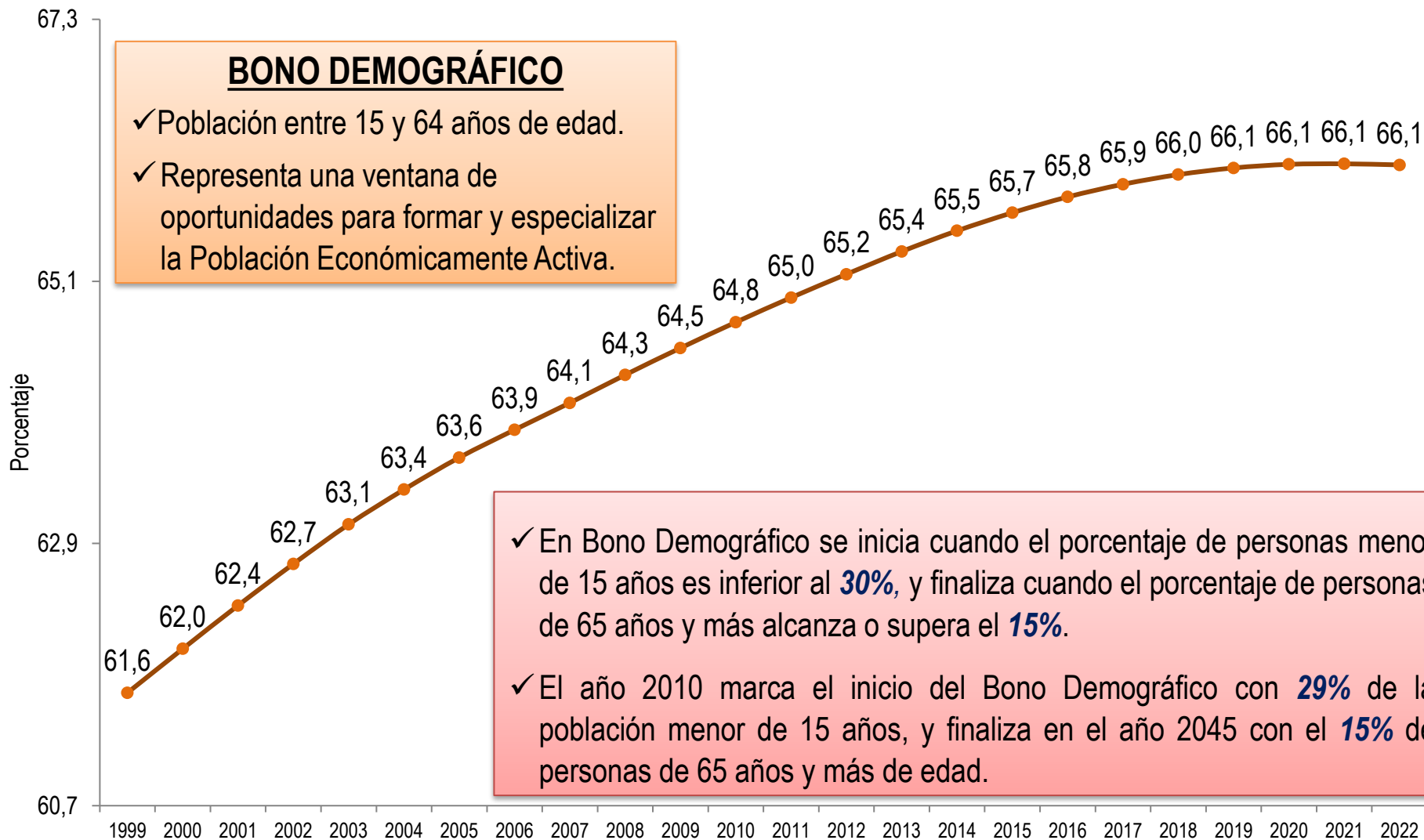


### Razón de Dependencia Menor de 15 Años

Cociente entre la población menor de 15 años y la población entre 15 y 64 años multiplicado por 100.

**Nota:** Proyecciones al 30 de junio, calculadas en el segundo trimestre del año 2013, con base al Censo 2011 **Fuente:** Instituto Nacional de Estadística, INE

## Población nacional de 15 a 64 años, 1999-2022



**Nota:** - 1999-2021 al 30 de junio y 2022 al mes de diciembre -Estimaciones y Proyecciones de Población con base al Censo 2011

**Fuente:** Instituto Nacional de Estadística, INE

# VENEZUELA EN CIFRAS

---

Enero 2023



# ENCUESTA SOCIAL E INDICADORES

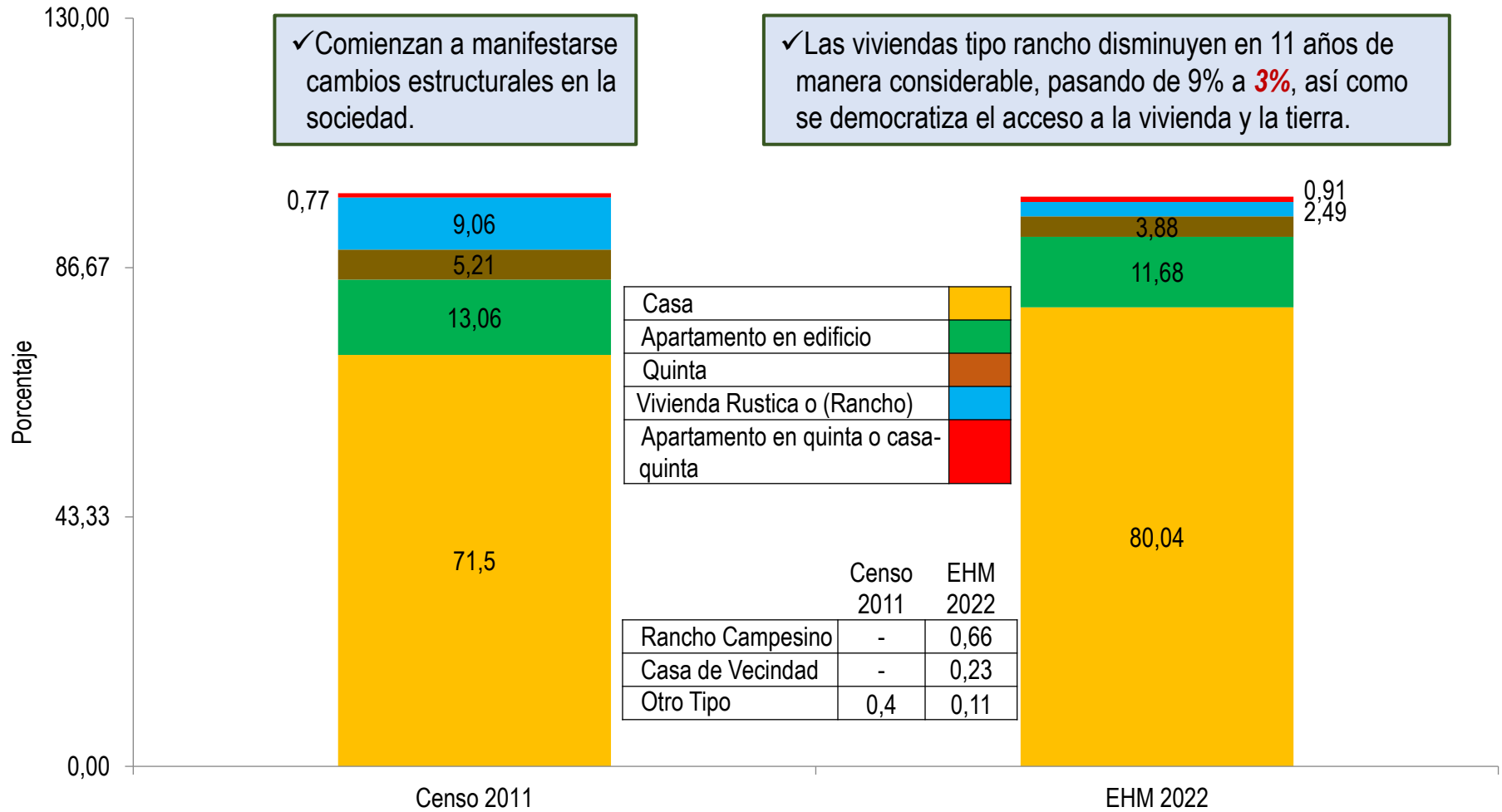
---

## VARIABLES ESTRUCTURALES DE DESARROLLO. PRIMEROS INDICADORES.

- Las políticas revolucionarias dan cuenta de cambios estructurales de la sociedad. No solo se trata de la comparación con el momento previo a la revolución, sino que incluso el contraste en el desarrollo del propio proceso revolucionario.
- Pese a que la guerra económica afecta la velocidad de los avances, el concepto, los principios de la revolución son una garantía, como modelo, de protección de la población.
- La Encuesta de Hogares tiene en Venezuela mas de 54 años de desarrollo. Al analizar los resultados de esta, variable por variable, incluso con el corte censal 2011, se observa las modificaciones estructurales en nuestra sociedad, incluso en condiciones adversas de bloqueo económico y financiero.
- Las condiciones de la vivienda, hacinamiento, pobreza estructural, educación, equipamiento logran avanzar independientemente de variables de coyuntura. Este elemento es de profunda fuerza en el debate ideológico, concreto, sobre los modelos de desarrollo. La disputa neoliberal sobre el futuro de los pueblos tiene un muro de contención en Venezuela.

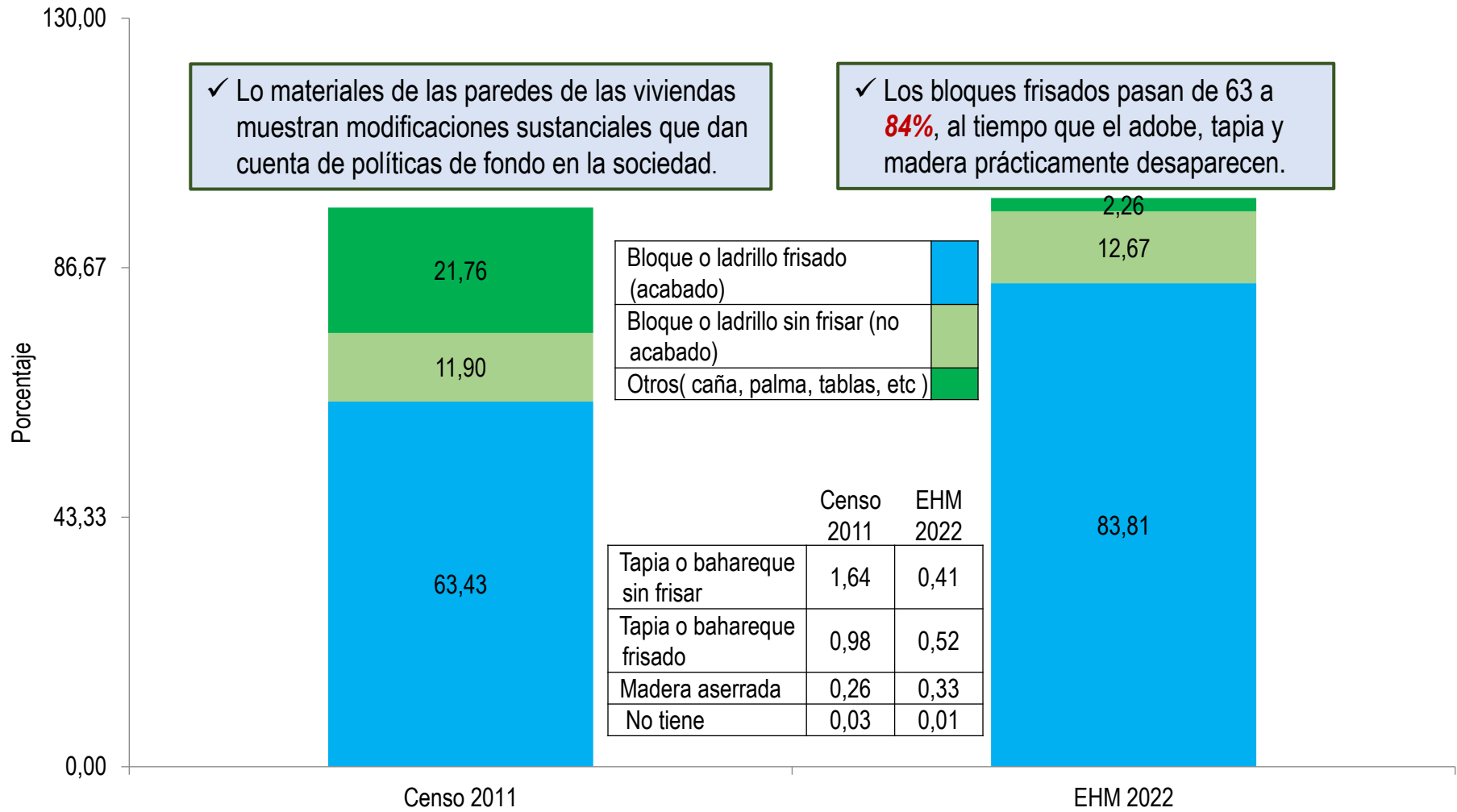


### Indicadores de la vivienda por tipo de vivienda, Censo 2011 y EHM 2022



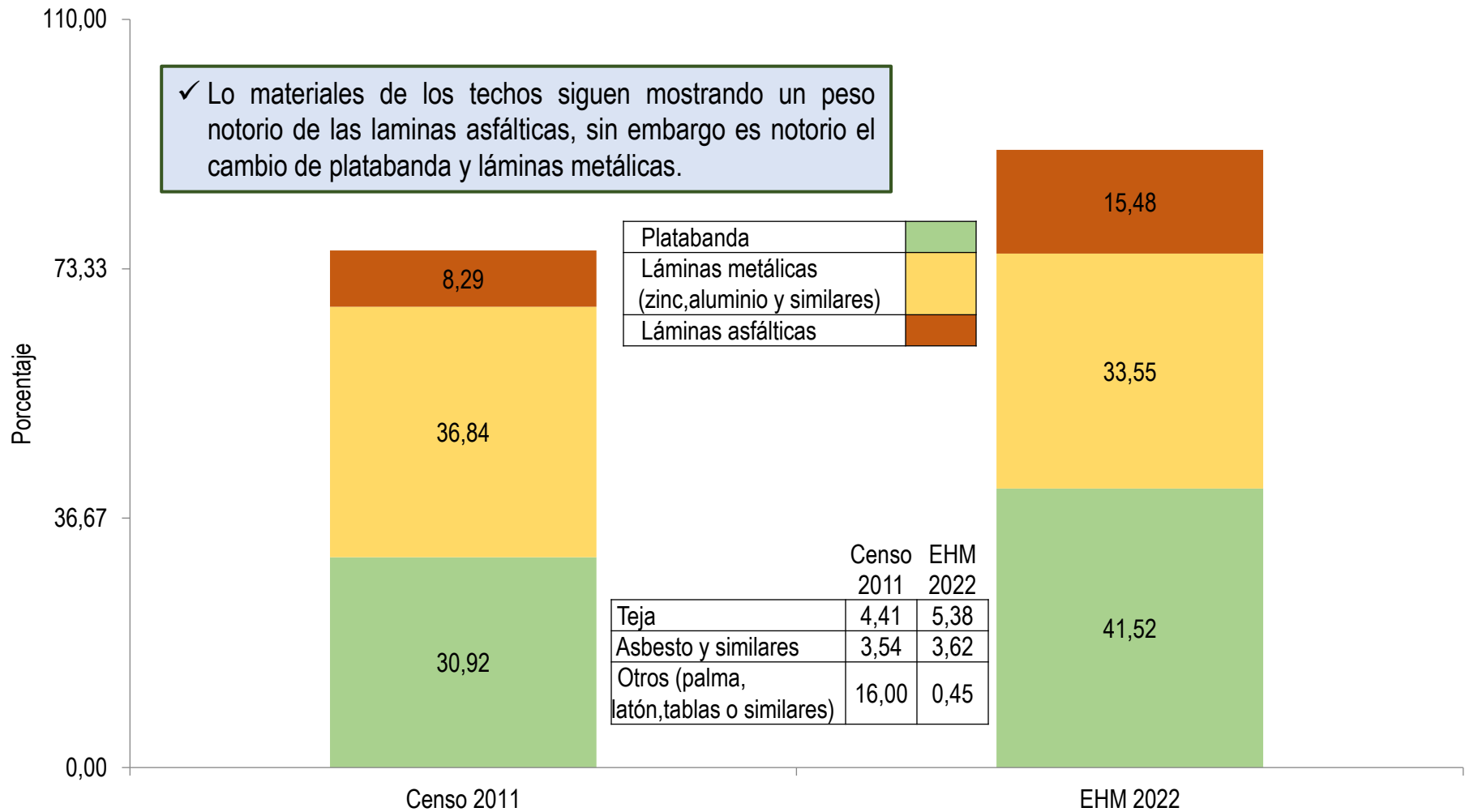
**Nota:** EHM 1er Semestre **Fuente:** - Encuesta de Hogares por Muestreo, EHM - Instituto Nacional de Estadística, INE

## Indicadores de la vivienda por tipo de material en las paredes, Censo 2011 y EHM 2022



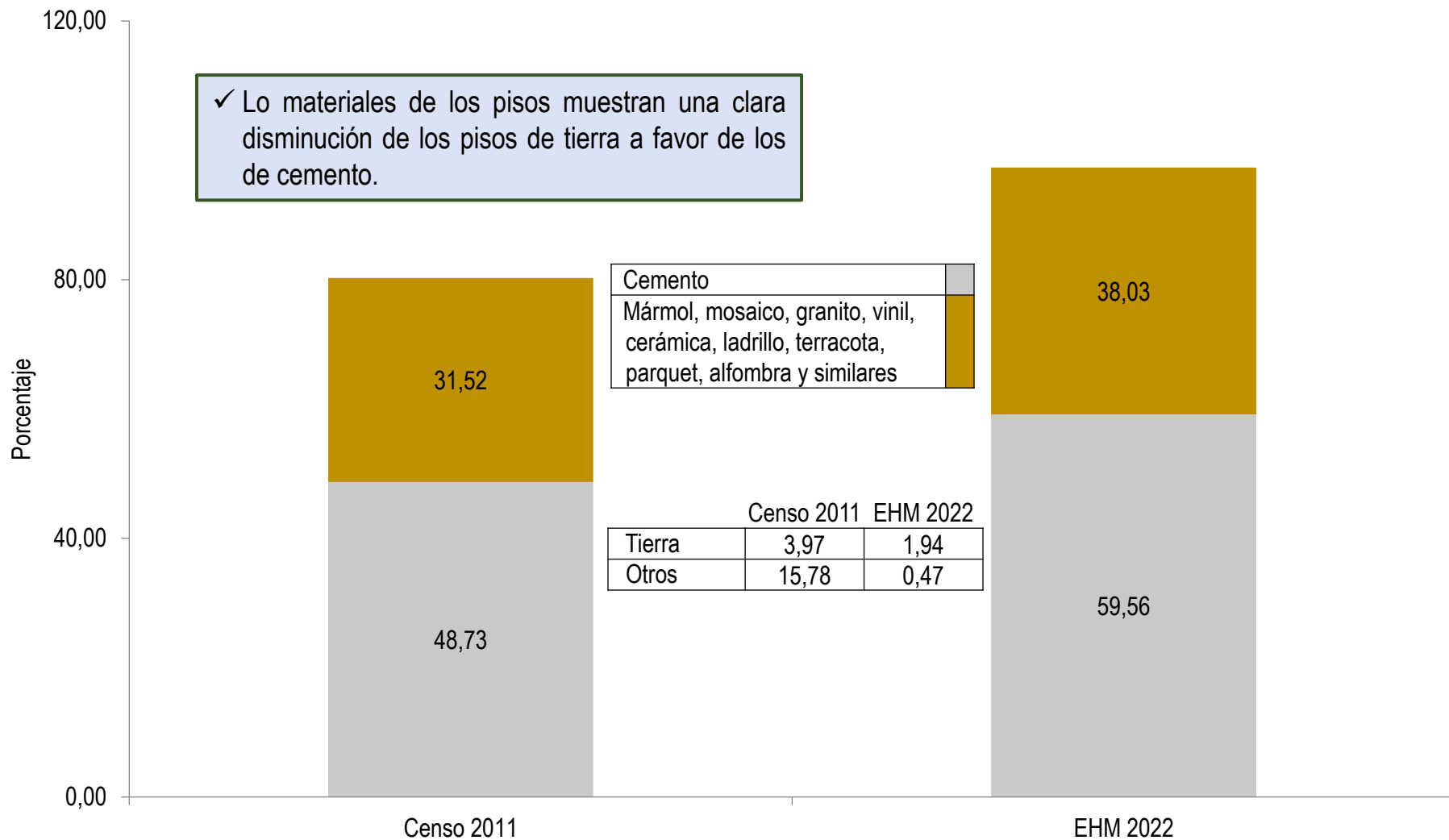
Nota: EHM 1er Semestre Fuente: - Encuesta de Hogares por Muestreo, EHM - Instituto Nacional de Estadística, INE

Indicadores de la vivienda por tipo de material en el techo Censo 2011 y EHM 2022



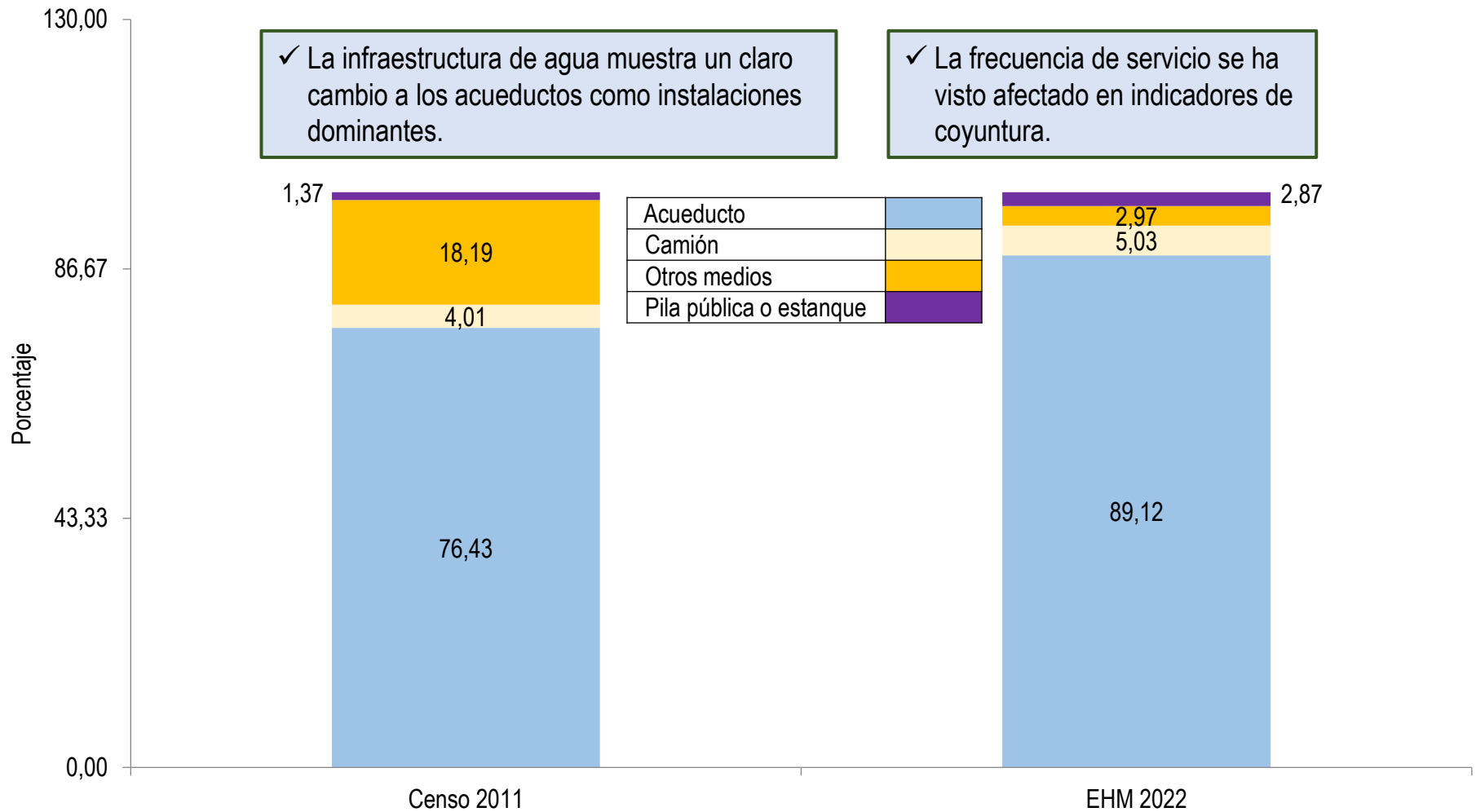
**Nota:** EHM 1er Semestre **Fuente:** - Encuesta de Hogares por Muestreo, EHM - Instituto Nacional de Estadística, INE

### Indicadores de la vivienda por tipo de material en el piso, Censo 2011 y EHM 2022



**Nota:** EHM 1er Semestre **Fuente:** - Encuesta de Hogares por Muestreo, EHM - Instituto Nacional de Estadística, INE

### Indicadores de vivienda por tipo de servicio de agua, Censo 2011 y EHM 2022

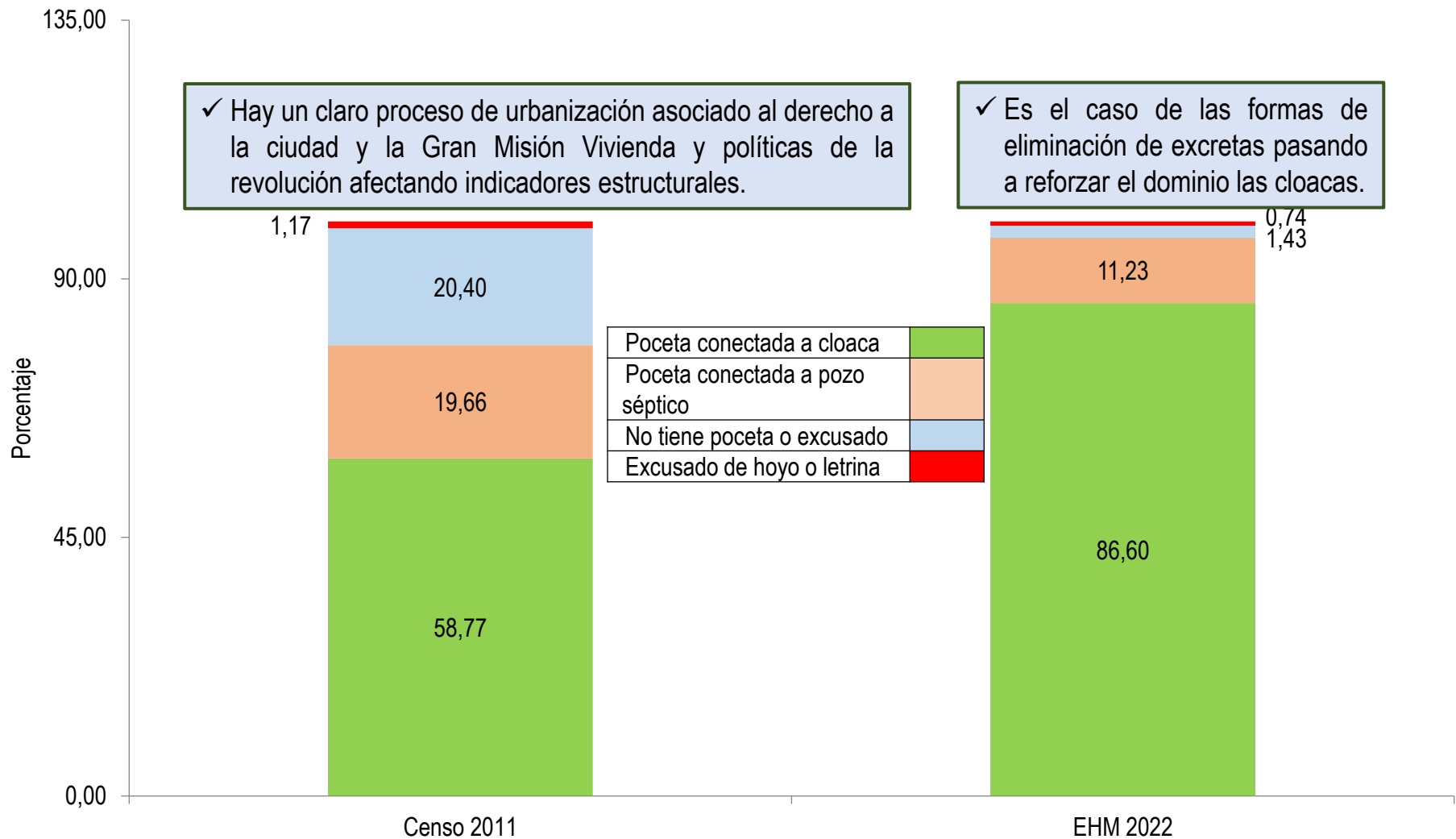


✓ La infraestructura de agua muestra un claro cambio a los acueductos como instalaciones dominantes.

✓ La frecuencia de servicio se ha visto afectado en indicadores de coyuntura.

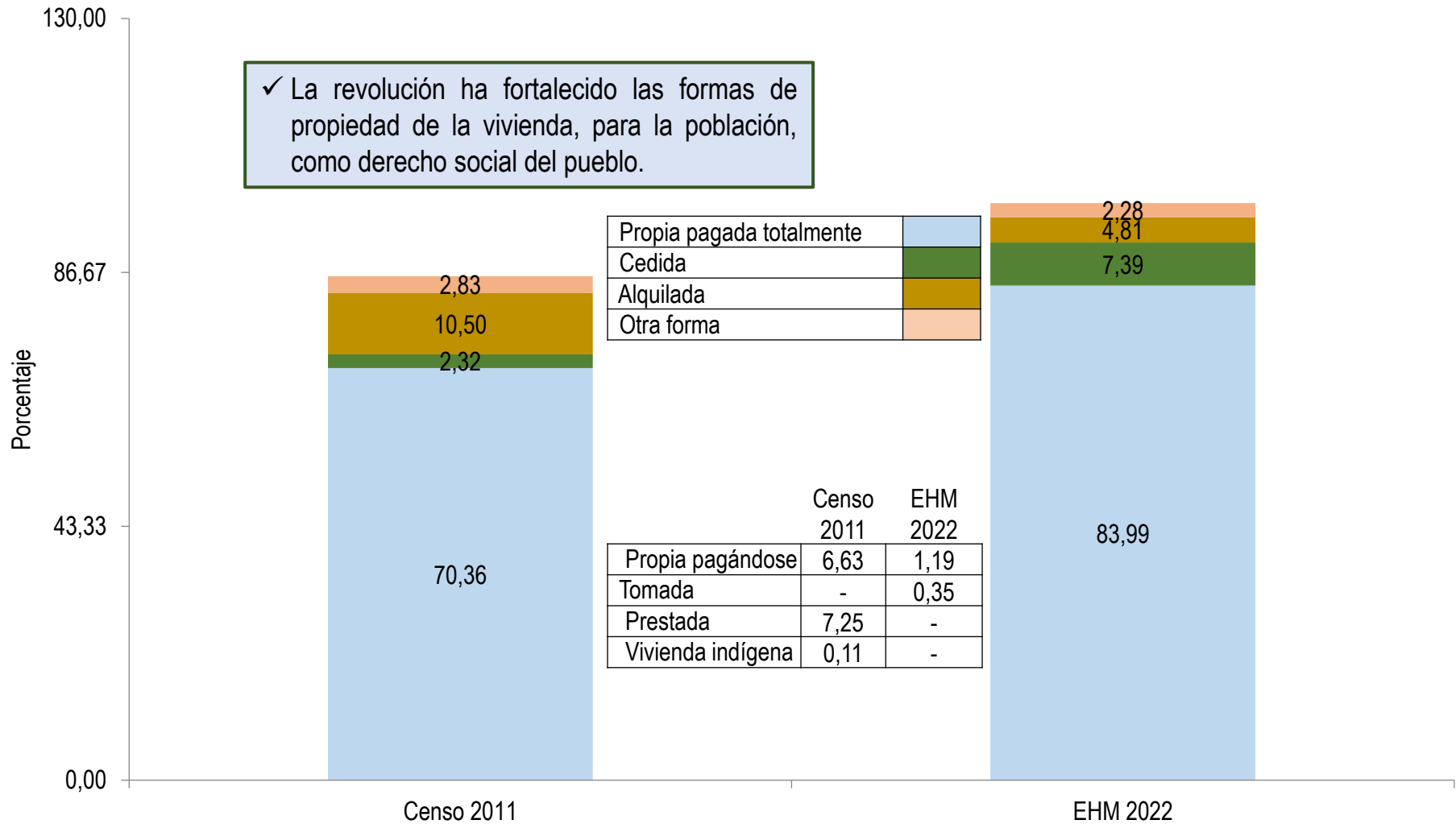
**Nota:** EHM 1er Semestre **Fuente:** - Encuesta de Hogares por Muestreo, EHM - Instituto Nacional de Estadística, INE

### Indicadores de la vivienda por tipo de eliminación de excretas, Censo 2011 y EHM 2022



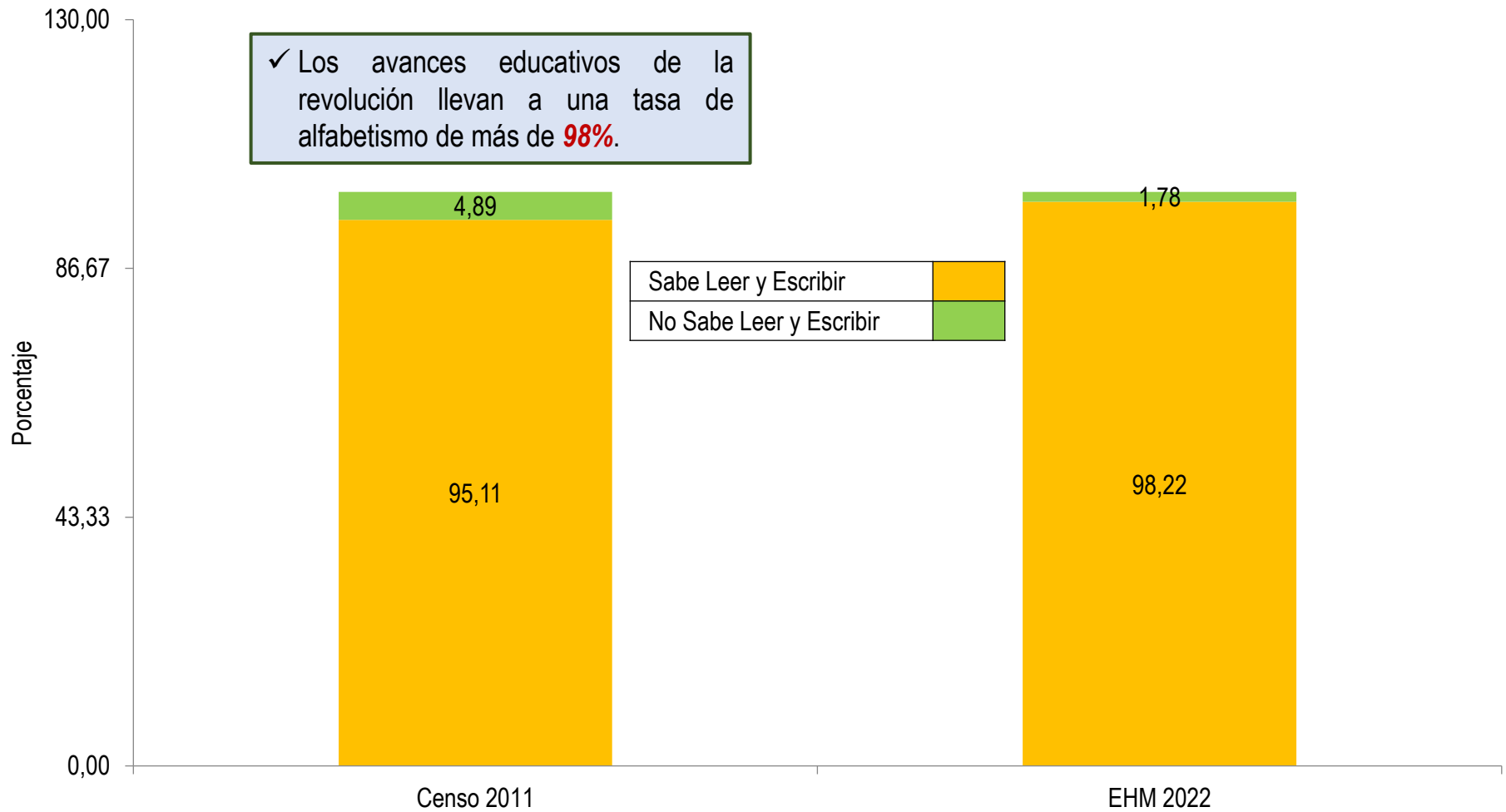
**Nota:** EHM 1er Semestre **Fuente:** - Encuesta de Hogares por Muestreo, EHM - Instituto Nacional de Estadística, INE

### Indicadores de la vivienda por tipo de tenencia de la vivienda, Censo 2011 y EHM 2022



**Nota:** EHM 1er Semestre **Fuente:** - Encuesta de Hogares por Muestreo, EHM - Instituto Nacional de Estadística, INE

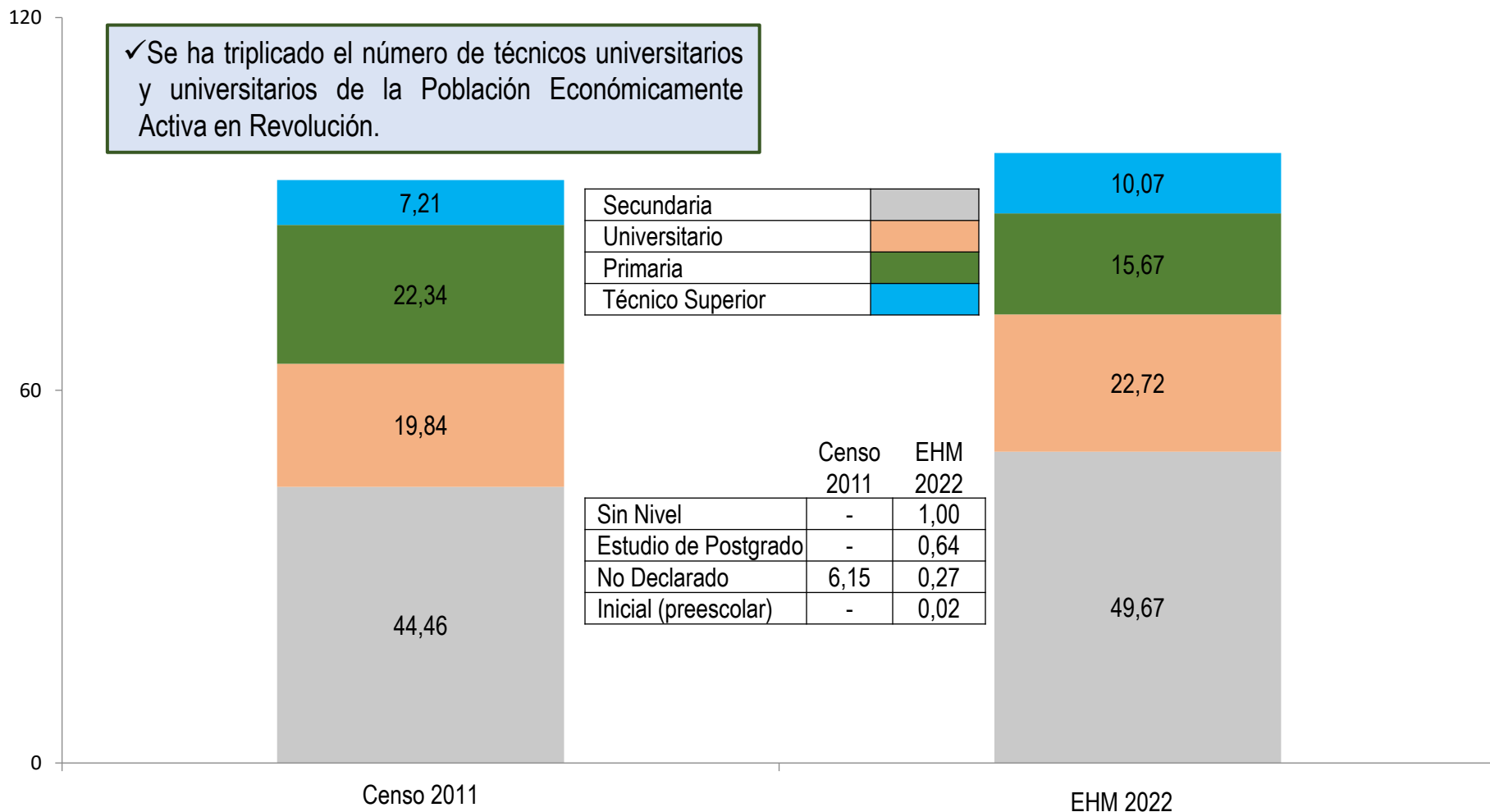
### Población de 10 años o más por alfabetismo, Censo 2011 y EHM 2022



Nota: EHM 1er Semestre Fuente: - Encuesta de Hogares por Muestreo, EHM - Instituto Nacional de Estadística, INE

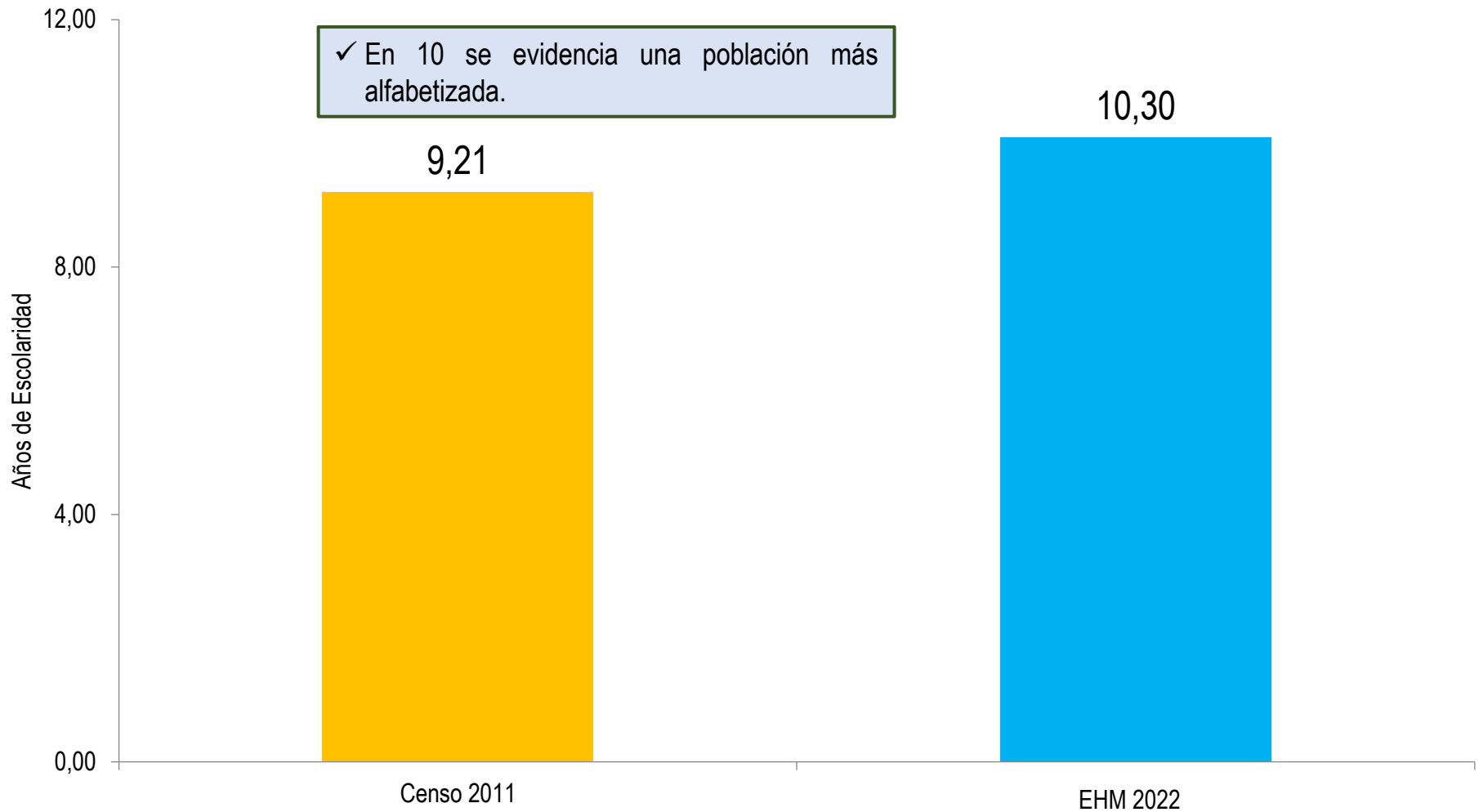


### Población de 10 años o más por nivel de instrucción, Censo 2011 y EHM 2022



**Nota:** - EHM 1er Semestre - Se refiere a la Población Económicamente Activa (PEA)  
**Fuente:** - Encuesta de Hogares por Muestreo, EHM - Instituto Nacional de Estadística, INE


### Población de 10 años o más por años de escolaridad, Censo 2011 y EHM 2022



**Nota:** EHM 1er Semestre **Fuente:** - Encuesta de Hogares por Muestreo, EHM - Instituto Nacional de Estadística, INE

# NUESTRA TRANSICIÓN AL SOCIALISMO

---



# VENEZUELA EN CIFRAS

---

Enero 2023



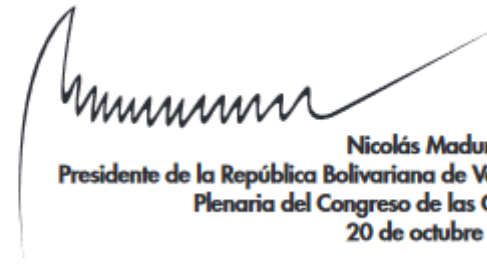
# INVERSIÓN SOCIAL

---



# INVERSIÓN SOCIAL

“En Venezuela la inversión social se destina a la educación pública, salud pública, vivienda, seguridad social, pensiones, cultura, recreación para el 2019 (...) supera el 75% del Presupuesto de la nación venezolana”



Nicolás Maduro Moros  
Presidente de la República Bolivariana de Venezuela  
Plenaria del Congreso de las Comunas  
20 de octubre de 2018

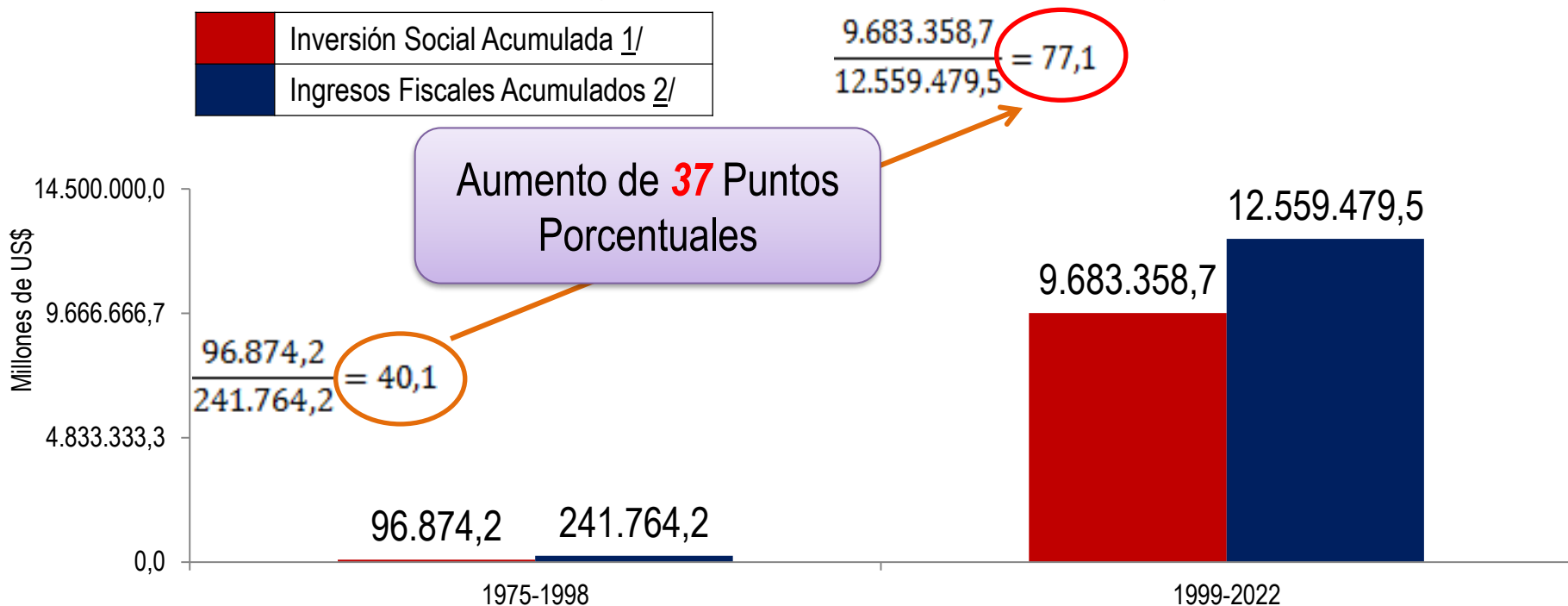


# HERIDAS DE GUERRA

## AMPLIAR INVERSIÓN SOCIAL PARA PROTEGER AL PUEBLO

La guerra económica contra el país ha generado importantes impactos en la vida y cotidianidad de la población. El ejecutivo nacional, ha tenido que redireccionar esfuerzos asociados al crecimiento del país, de la infraestructura, la tecnología y el mantenimiento para amplificar los programas de protección social y evitar los impactos de aun mayor nivel sobre la población. De esta forma, la inversión presupuestaria del país en materia de protección social subió de valores cercanos al 60% hasta un 77,1%, como en efecto es el caso del presupuesto 2023.

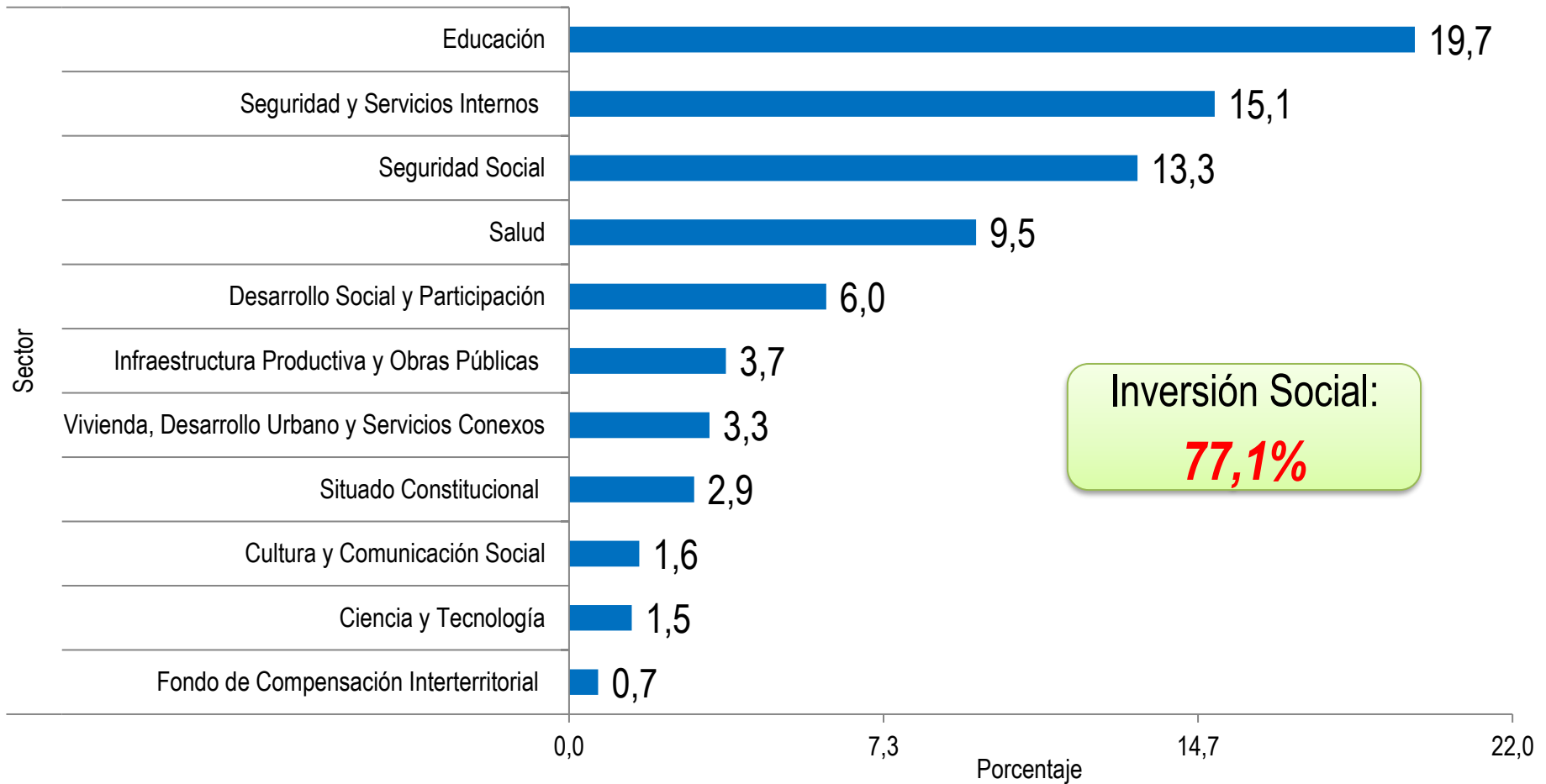
### Inversión Social e Ingresos Fiscales, 1975-1998 y 1999-2023



1/: Comprende administración central, gobernaciones, alcaldías, PDVSA y FONDEN (2015, cálculos preliminares) 2/: Comprende los ingresos del sector público restringido consolidado, cálculos preliminares. Fuente: - Oficina Central de Presupuesto, ONAPRE – Banco Central de Venezuela, BCV - Instituto Nacional de Estadística, INE. Cálculos propios - Ministerio del Poder Popular de Planificación. Cálculos propios.



## Inversión social por sector, 2023



**Fuente:** - Oficina Central de Presupuesto, ONAPRE – Banco Central de Venezuela, BCV - Instituto Nacional de Estadística, INE. Cálculos propios - Ministerio del Poder Popular de Planificación. Cálculos propios

# VENEZUELA EN CIFRAS

---

2022



# EL ANDAMIAJE DE LA PROTECCIÓN SOCIAL

---

## INGRESO SOCIAL

## INGRESO MÍNIMO SOCIAL

- En Venezuela las necesidades sociales son derechos.
- La guerra económica ha pretendido poner en la mira, con peligrosa alevosía, las conquistas sociales de la revolución, buscando crear desesperanza y una criminal afectación de la vida de nuestro pueblo.
- Un ejemplo enorme de los ODS del 2030 es la resiliencia épica de Venezuela, en la defensa y protección del pueblo.
- La salud, la educación, vivienda, la alimentación son derechos humanos para la Constitución Bolivariana
- Por años la guerra económica ha generado en la inflación y especulación cambiaria mecanismos de afectación del poder adquisitivo del venezolano. Tras cada aumento salarial pretendían cargar el sistema de precios. Esta es la batalla central, la protección, mediante todos los mecanismos posibles del pueblo venezolano, hasta construir tras la guerra un nuevo sistema de equilibrios.
- La plataforma Patria, donde participan mas de 18 millones de Venezolanos, es un mecanismo de protección directa correlacionado con Hogares de la Patria y Somos Venezuela, movimiento social de políticas publicas revolucionarias. Esto, junto a los CLAP han sido autenticas políticas de amplio impacto social para enfrentar la guerra.
- Un sistema de subsidios directos y acceso mediante valor de uso en lugar de valor de cambio, pretende configurar el acceso a los bienes, y no su limitación o contracción de consumo por el metabolismo del capital. Son mecanismos revolucionarios para enfrentar la guerra.



## PROTECCIÓN SOCIAL COMO DOCTRINA

- De no existir una revolución el impacto de la agresión fuese aún mayor. Ha sido el sistema de misiones y grandes misiones el muro de contención, de protección del Pueblo por el gobierno bolivariano del Presidente Nicolas Maduro.
- El ingreso. La población, ha debido desarrollar métodos innovadores para contrarrestar la agresión y los crímenes de guerra. La agresión imperial ha estado direccionada a un efecto devastador contrarrestado por un esfuerzo económico, social, político y organizativo de la revolución.
- Así, el ingreso de la población no solo ha debido actualizarse en los incrementos salariales otorgados por el gobierno, sino que aun mas generar una nueva composición del mismo, donde se incorpora el CLAP (alimentos por vía directa exento de las perturbaciones de guerra de la inflación), las transferencias directas de la plataforma Patria (que contiene a mas de 18 millones de personas)
- La agresión imperial, sin poder explicarse porque sus efectos contra el Pueblo no obtienen la direccionalidad expresa de la fuerza que le imprimen, han decidido incorporar en las medidas coercitivas los canales de suministros de los CLAP, medicamentos del sistema de salud, entre otras políticas sociales del Estado Venezolano.

## ESTADIOS POLÍTICA TRANSFERENCIAS EN REVOLUCIÓN

- **Estadio I: LA DEFENSA DE LO PÚBLICO.** Irrupción del paradigma antes años de neoliberalismo de la década del noventa en Venezuela y América Latina. Puede ubicarse el énfasis de la irrupción del concepto desde el inicio de la revolución hasta el año 2004, donde queda establecido como premisa social. Se caracteriza por programas y políticas sociales que apuntalan una democratización. El comandante Chávez irrumpe en la defensa del salario del trabajador y en la defensa del modelo de “lo público”. Políticas como el no cobro de matrícula educativa impactaron inmediatamente en la inserción escolar. La educación y salud pública ante un modelo neoliberal apuntalado en la década previa en América Latina.
- **Estadio II. EL ESTADO DE LAS MISIONES.** La agresión y desestabilización del 2002 al 2004 aceleran la construcción del sistema de misiones, como un amplio marco, progresivo, de reconocimiento y atención de necesidades. Bajo este manto se modifican revolucionariamente los indicadores del país, haciendo lo que se define técnicamente como un punto de quiebre en todas las series de indicadores. La tendencia llevaba a una velocidad tal que muchos indicadores estaban siendo superados, abriendo el horizonte a conquistas impensables una década atrás.
- **Estadio III. LA PROTECCIÓN DEL MODELO ANTE LA GUERRA.** La guerra económica ha implicado un vector de ataque enorme. Si no existiese la revolución el colapso sería total. El desempleo estaría en 4 veces su valor actual. La subalimentación estaría en 3 veces los niveles actuales. La deserción escolar, escolaridad etc. enunciarían años de retroceso. Sin embargo, las heridas de la guerra hablan del orden de magnitud de la agresión. El impacto de la guerra se ve en el movimiento negativo de algunos valores y en la diferencia que hay entre el punto que podíamos llegar y en el que estamos. Por ejemplo, en desempleo pudimos llegar a 4% para este año y el próximo. Estamos entre 6 y 9%. Pero, la profundidad de la revolución no solo es eso, es la diferencia que hay también entre el valor actual y el que anhelaba la guerra poner al país, es decir un 20 a 25%.

## ESTADIOS POLÍTICA TRANSFERENCIAS EN REVOLUCIÓN



## ESTUDIO DE TRANSFERENCIAS SOCIALES. PRIMERAS TABULACIONES

- La revolución ha asumido el problema de la justicia y asimetrías tanto en sus causas como consecuencias de manera integral.
- El comandante Chávez refería la definición de Varsavsky como forma integral de atender las necesidades sociales. El Sistema de Misiones y Grandes Misiones asume la cobertura de las necesidades sociales de la población, para su desarrollo pleno, atención y protección.
- La revolución ha asumido la felicidad plena y la atención de las necesidades sociales como derechos humanos. La derecha y el imperialismo vieron en las necesidades sociales su blanco de ataque.
- **La revolución ha creado un sistema de misiones y grandes misiones, que en crecimiento han dado una nueva base social y material para el desarrollo del Pueblo y en bloqueo han sido manto protector.**
- En el desarrollo de la guerra diversos indicadores se vieron fuertemente golpeados como consecuencia de la agresión y generaron respuestas efectivas y contundentes del gobierno revolucionario.
- En el 2015 se dio una caída abrupta del consumo de alimentos por la población, a casi un 50%. Esto tuvo su clímax en la gestación de las condiciones de las elecciones parlamentarias del 2015. El año siguiente nace la Gran Misión Abastecimiento Soberano y los CLAP.



- Igualmente, políticas como el Programa de Alimentación Escolar (PAE), muestran crecimientos importantes de cobertura, pasando por ejemplo de poco más de 3 millones de niños y niñas atendidos a cerca de 5.5 millones.
- La matrícula pública educativa se ha mantenido gratuita, lo que sumado al incremento del precio de escuelas privadas llevó a subir la cobertura del sistema educativo público a cerca de 84% del total. Los difíciles años de 2017 y 2018 conllevaron a que esfuerzos históricos como la colección bicentenario y las canaimas, se acompañaran de morrales, útiles y uniformes, con distintos niveles de cobertura.
- El Carnet de la Patria desde diciembre 2017 ha venido incrementando su peso en el complemento del ingreso de los venezolanos, siendo hoy, junto a los CLAP aspectos estructurales del ingreso diario.
- Finalmente, otras políticas de subsidio han sido centrales. El impacto de la Gran Misión Vivienda Venezuela, los costos de servicios como agua, electricidad y telefonía fija son parte indirecta del presupuesto familiar. El nivel de vida y el acceso económico a estos servicios depende de estas políticas para los sectores sociales medios y bajos de ingreso. Sin ello sería la indigencia que se observa en otros países.
- Otros subsidios como el combustible, forman parte de un esquema general sobre toda la sociedad, de particularidades específicas de estudio, no tratadas en el presente informe.

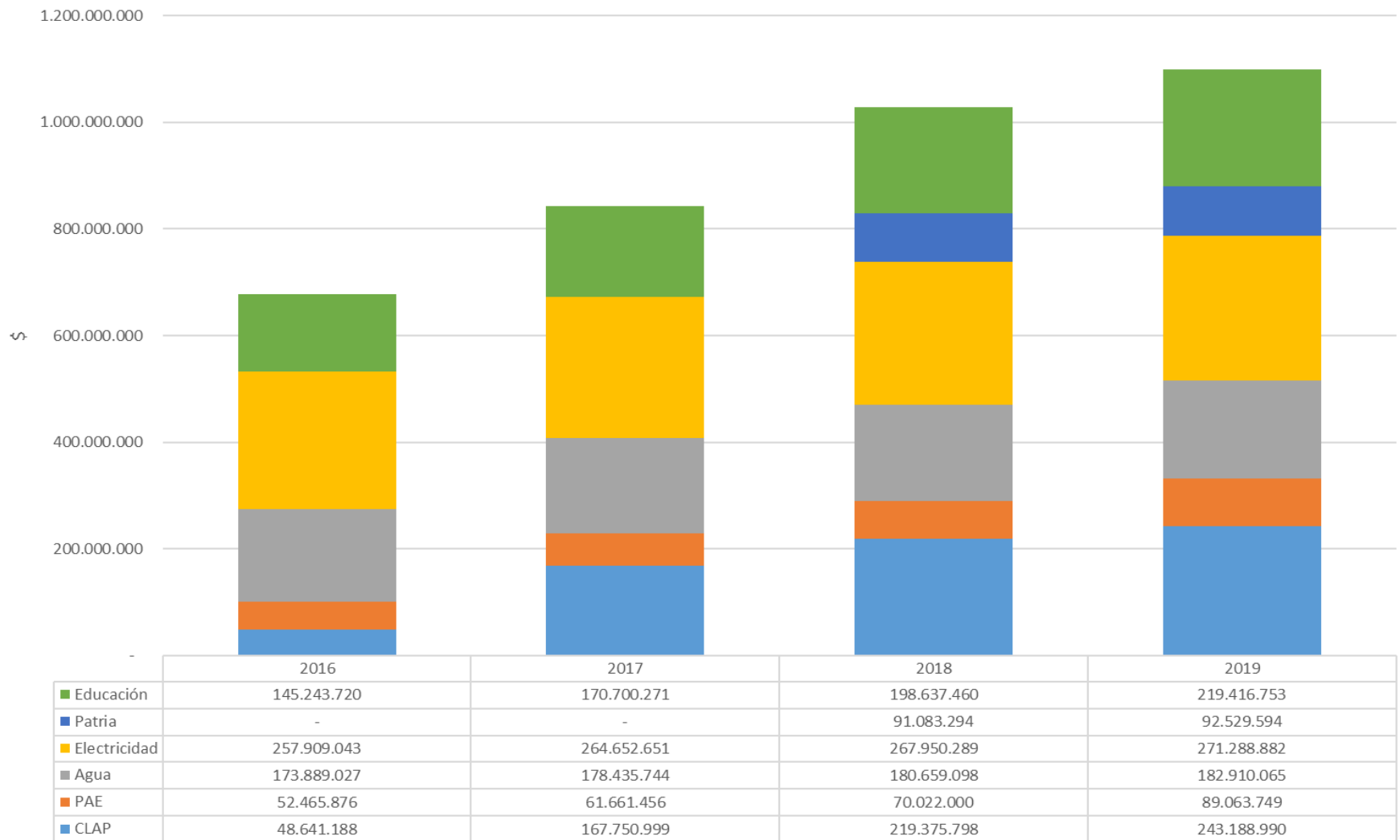
## ESTUDIO DE TRANSFERENCIAS SOCIALES. PRIMERAS TABULACIONES

1. Se construyen las series y bases de datos en particular desde 2016 al presente. Un año de corte es el 2015.
2. Se procesó la base de datos, al detalle de individuo, para los bonos de **carnet de la Patria**, totalizando el dinero, número de bonos y personas beneficiadas por mes y año desde diciembre 2017 al presente.
3. Se tabuló el **Programa de Alimentación Escolar**, desagregando los valores por escuela a efectos de ubicar espacialmente su impacto con la base estadística, y se contempló su monetización en función del menú y los años respectivos.
4. Se desagregó espacialmente el impacto del **CLAP**, su valor por año y mes y el impacto en población objetivo en función del volumen distribuido en cada ocasión.
5. Se incorporó estimación de **costos matrícula escolar, útiles y otros** beneficios dados al estudiante activo en el sistema educativo.
6. Se estimó el **subsidio de agua y electricidad** y se procedió a desagregar espacialmente con fines de estimación de impacto en la población, en función de su estratificación social, subsidio y consumo.
7. Se contempló los **ingresos directos producto de ingreso por salario y cestaticket**.

8. No están contemplados aún en los cálculos actuales transferencias como salud, telefonía y gasolina.
9. Se tomó la base de las encuestas de hogares, desagregadas en series de tiempo y espacio, donde se contempla tanto el ingreso por vía salario como otras fuentes. A esta fuente estadística se procede a incorporar las transferencias realizadas de manera efectiva por el Estado con el fin de estimar pobreza y demás variables de impacto.



Inversión promedio mes en transferencias económicas directas e indirectas para contención de la guerra, en divisas a precio de mercado



Cálculos propios, estudio y sistematización Comités Estadísticos

## COMENTARIO RESULTADOS

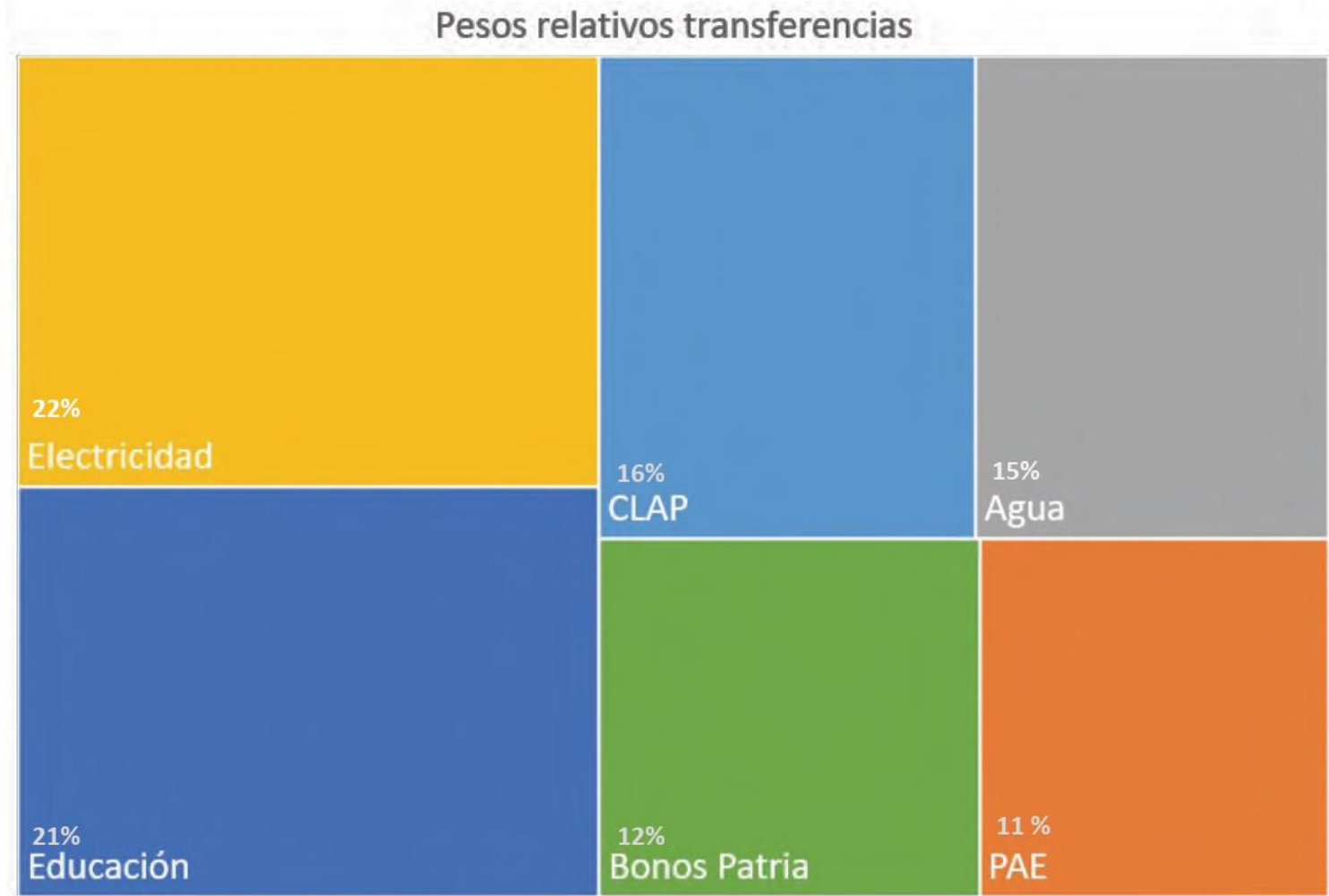
- Como se observa, en el gráfico precedente, la revolución incrementó los programas de protección a medida que se ha dado el recrudecimiento de la guerra. El peso del ingreso directo por salario disminuyó su valor relativo y pasaron a tener las transferencias un peso superior al 80% del ingreso social de la familia.
- En el desglose del ingreso social para el 2019 se tuvo que el CLAP representó el 16% del ingreso total mínimo, el PAE 11%, prorrateado con el peso de la educación, niños en escuela y composición de hogares en promedio, el Agua 15% así como la Electricidad 22% considerando el precio de mercado regional y costo de producción, la inversión en bonos Patria 12%, el peso de la Educación 21%. Como se refirió anteriormente estos son los valores mínimos de ingreso social, sin incluir otros como salud y telefonía.

Para las estimaciones del impacto es de resaltar el valor creciente de la población objetivo en los programas diseñados para la contención de la guerra, así como el valor invertido. Así, por ejemplo:

- el Carnet de la Patria sextuplicó su universo de actuación ajustando permanentemente los montos. A finales del 2017 era apenas el inicio del programa y a lo largo del tiempo constituye un peso sustancial del ingreso.
- Los CLAP irrumpieron en el 2016 con un crecimiento sostenido, tanto en peso de los productos, periodicidad y cobertura.
- El PAE incrementó de manera considerable su cobertura, siendo adicionalmente un anclaje al sistema educativo. El mantener a los niños en las escuelas, con alimentación y la misión vivienda, son los elementos estructurales de mayor peso en la multiplicación de variables para romper cualquier forma de pobreza.

- Los servicios totalizan cerca de 40% del total del ingreso. Estos son invisibles normalmente pese a la cuantiosa inversión. Un punto a considerar en la difusión de esto es que la derecha puede argumentar que pese a su costo no llegan en cobertura o hay problema de calidad. Y recientemente referir aumento de tarifas para desacreditar su peso como transferencias. Pero la inversión es real. Así como un sistema de tarifas sociales y espaciales es clave para garantizar la contención y transferencias sociales. La familia tiene en los servicios una especie de línea base de vida, que permitió direccionar más recursos a alimentación y transporte en los estratos de menores ingresos.
- El gráfico sintetiza por año los valores medios de inversión mensual por tipo de transferencia, el crecimiento de esta inversión unitaria pero también la ampliación de los beneficiarios, es decir la base de multiplicación.

## POLÍTICAS DE INGRESO Y TRANSFERENCIAS A LA POBLACIÓN



FUENTE: MPPP – Cálculos Propios



## Ficha Técnica TABULACIÓN TRANSFERENCIAS ECONÓMICAS: Principales Características de la Política Social

Política Social	Nombre de la Misión, Grandes Misiones y/o Subsidio	Objetivos	Fecha de Inicio	Fecha de Culminación	Población beneficiaria	Duración del beneficio	Periodicidad de entrega del beneficio	Cobertura
Alimentación	Nombre de la Misión, Grandes Misiones y/o Subsidio	Se refiere a la meta o propósito que se desea alcanzar con la política social	Fecha de inicio de la política social.	Fecha en que culminó la política social. En el caso que no haya culminado, colocar "Actualmente en funcionamiento"	La población que es objeto de la política social. Se requiere que especifique los criterios de elegibilidad de la población beneficiaria. Busca responder a ¿Por qué se eligió atender a esta población?	El tiempo que se estima que la población objetivo va recibir el beneficio	El tiempo de entrega del beneficio: diario, semanal, quincenal, mensual, trimestral, semestral o anual	Se refiere si la política social se encuentra disponible para todo el territorio nacional o parte del mismo. Si son zonas o ciertos estados del país, especificar los mismos
Banca								
Educación								
Electricidad								
Comunicación								
Petróleo								
Salud								
Protección Social								
Vivienda								
Transporte								

Descripción del Beneficio	Destino del Beneficio	Medio de Pago	Corresponsabilidad	Información Institucional				Información estadística
				Ministerio y/o ente adscrito	Viceministerio	Dirección/ Oficina	Persona contacto	
Especificar el monto asignado por persona y/o por familia y si la misma es en efectivo o en especie. En el caso de ser bienes y servicios, especificar su costo unitario	Debe responder ¿Para qué el ciudadano utiliza el beneficio? Difiere del objetivo en términos que la política puede buscar aumentar la tasa de asistencia escolar pero el destino del beneficio es la compra de material educativo.	En el caso de ser bienes y servicios, especificar su costo unitario	¿Qué quiere lograr la política? Difiere del Objetivo y descripción del Beneficio, ya que el objetivo puede ser aumentar la tasa de asistencia escolar y el destino compra de material educativo, pero la corresponsabilidad es "asistir regularmente a una institución educativa".	Ministerio que ejecuta la transferencia	Nombre del Viceministerio al que se encuentra adscrito la Dirección u Oficina que lleva el control de la transferencia (en el caso que aplique)	Nombre de la Dirección u Oficina que lleva el control de la transferencia	Nombre, Cargo y número telefónico de la persona responsable de manejar la base de datos que registra la transferencia	Bases de datos. Los mismos deben estar desagregados por sexo, edad, nivel educativo (en caso educativo), monto (en el caso que se requiera) y entidad federal. municipio, parroquia y dirección de residencia del beneficiario

## Ejemplo de las Principales Características de la Política Social: Misiones, Grandes Misiones y/o Subsidio Ministerio del Poder Popular para la Energía Eléctrica / Corpoelec

Política Social	Nombre de la Misión, Grandes Misiones y/o Subsidio	Objetivos	Fecha de Inicio	Fecha de Culminación	Población beneficiaria	Duración del beneficio	Periodicidad de entrega del beneficio	Cobertura
Electricidad	Subsidio al Consumo de Electricidad	Beneficiar a los usuarios del servicio eléctrico a un bajo costo favoreciendo el acceso al servicio	2008 <u>a/</u>	Presente	Toda la población/hogares del país	Indeterminada	Mensual	Todo el territorio nacional

Descripción del Beneficio	Destino del Beneficio	Medio de Pago	Corresponsabilidad	Información Institucional			
				Ministerio y/o ente adscrito	Viceministerio	Dirección/ Oficina	Persona contacto
Se aplica un subsidio generalizado a las Tarifas del Servicio Eléctrico. Para el año 2015, en promedio, las familias venezolanas reciben un subsidio en su factura de electricidad de aproximadamente Bs. 1.600,00	Presupuesto familiar	El mismo depende del esquema y niveles tarifarios por categorías tarifarias (Cargo fijo + Cargos Variables en Bs/kWh) 1/	Incentivar que los usuarios hagan un uso racional de la energía para obtener mayores beneficios	Ministerio del Poder Popular para la Energía Eléctrica - Corpoelec	No aplica	Oficina de Estudio de Costo al Servicio	Pedro Pérez, Analista III, 0212 - 577 30 05

a/ Es una política que data de varios años, pero a partir del 2008 es que se da la integración de Corpoelec y desde dicha fecha es que se posee estadísticas  
1/ Resolución N°089 del Ministerio de Producción y Comercio y N°055 del Ministerio de Energía y Minas, publicada en Gaceta Oficial N°37.415 de fecha 03/04/2002, Resolución N°568 del Ministerio de Industria y Comercio y N°380 del Ministerio de Energía y Minas, publicada en la Gaceta Oficial N°36.612 de fecha 31/12/1998, Resoluciones N°098 del Ministerio de Industria y Comercio y N°002 del Ministerio de Energía y Minas, publicada en Gaceta Oficial N°36.629 de fecha 26/01/1999

**Sistema de tabulación de transferencias sociales**  
**Características Mínimas que debe poseer la base de datos**

Período de referencia	UBIGEO			Datos personales del beneficiario		
	entidad	municipio	parroquia	nombres	apellidos	cédula

Datos económicos		Datos sociodemográficos			
monto	tipo de beneficio	edad	sexo	n° hijos	nivel educativo

## Transferencias Sociales: Áreas de Transferencia

Monto del Subsidio del agua



Viviendas beneficiadas del subsidio



Ministerio del Poder Popular  
para Ecosocialismo y  
Aguas



Agua

**Transferencias Sociales: Áreas de Transferencia**

**Productos**

**regulados:** Monto de subsidio, cantidad de productos y beneficiarios



**Casas de**

**Alimentación:** Cantidad y beneficiarios



**CLAP:** Cantidad y beneficiarios



**Ferias del Campo**

**soberano:** Cantidad y beneficiarios



**Alimentación**

## Transferencias Sociales: Áreas de Transferencia

**Becas:** Monto promedio y beneficiarios



**Educación pública en 80% así como Instituciones Subsidiadas:** Cantidad de instituciones y alumnos beneficiarios



**Computadoras Canaima y tabletas:** Cantidad otorgadas y beneficiarios



**Comedores:** Cantidad y beneficiados



**Colección Bicentenario:** Costo, cantidad de textos otorgados y beneficiarios Beneficiarios



**Educación**  
*Subsistema*  
*Básico*

**Transferencias Sociales: Áreas de Transferencia**


**Becas:** Monto y beneficiarios



**Instituciones Subsidiadas:** Cantidad de instituciones y alumnos beneficiados



**Comedores:** Cantidad y beneficiados




**Educación**  
*Subsistema Universitario*

## Transferencias Sociales: Áreas de Transferencia

Monto del Subsidio de  
electricidad



Viviendas beneficiadas  
del subsidio



**Electricidad**



**Transferencias Sociales: Áreas de Transferencia**

**Telefonía fija**

**subsidiada:** Monto, cantidad de planes y beneficiados




**Telefonía móvil**

**subsidiada:** Monto, cantidad de planes y beneficiados



**Internet subsidiado:** Monto, cantidad de planes y beneficiados




**Comunicación**

**Transferencias Sociales: Áreas de Transferencia**

Monto del subsidio en la gasolina



Beneficiados en el subsidio a la gasolina



**Petróleo**

**Transferencias Sociales: Áreas de Transferencia**

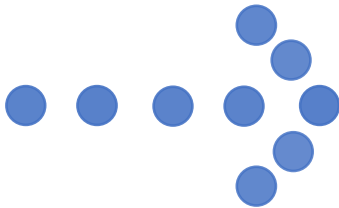
**Barrio Adentro:** Cantidad y beneficiarios

**Centros de Diagnóstico Integral (CDI):** Cantidad y Beneficiarios

**Misión Niños Jesús:** Monto y beneficiarios

**Misión Sonrisa:** Monto y beneficiarios

**Misión Milagro:** Monto y beneficiarios



**Salud**

## Transferencias Sociales: Áreas de Transferencia

**Sistema Patria y Hogares de la Patria**



**Misión Hijos de Venezuela:** Monto y beneficiarios




**Misión Madres del Barrio:** Monto y beneficiarios



**Vicepresidencia para el Desarrollo Social y la Revolución de las Misiones**



**Protección Social**



**Transferencias Sociales: Áreas de Transferencia**

**Gran Misión Vivienda  
Venezuela: Cantidad  
construida y beneficiarios**



**Costo de las viviendas  
construidas por la Gran  
Misión Vivienda Venezuela**



**Monto pagado por las  
viviendas a los  
beneficiarios de la Gran  
Misión Vivienda Venezuela**



**Barrio Nuevo  
Barrio Tricolor**



**Vivienda**

## Transferencias Sociales: Áreas de Transferencia

Cantidad de productos otorgados por la Misión Mi Casa Bien Equipada



Beneficiarios de la Misión Mi Casa Bien Equipada



Monto del subsidio en los productos de Misión Mi Casa Bien Equipada



Venezuela Productiva



# Vivienda

**Transferencias Sociales: Áreas de Transferencia**


Beneficiados del subsidio en el pasaje del transporte (Metro)



Sistemas integrados de transporte



Monto del subsidio en el pasaje del transporte (Metro)



**Transporte**

# VENEZUELA EN CIFRAS

---

2022





# POBREZA Y DESIGUALDAD

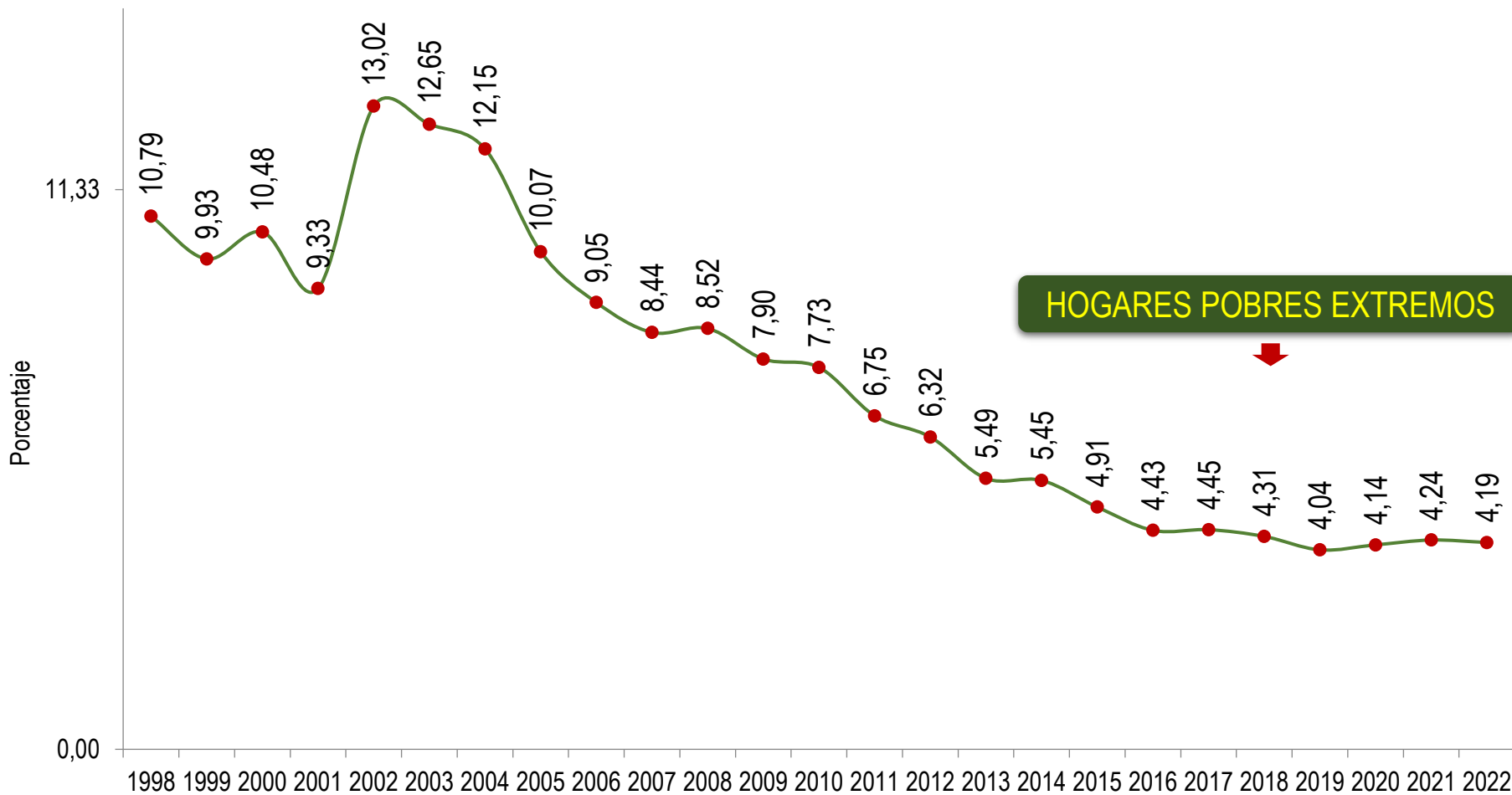
---

## POBREZA POR NECESIDADES BÁSICAS INSATISFECHAS

- ✓ La pobreza se mide por distintos métodos. La pobreza estructural esta asociada las necesidades básicas insatisfechas contemplando variables como escolaridad, dependencia escolar, servicios, hacinamiento crítico y viviendas inadecuadas.
- ✓ El desarrollo de la revolución sobre los problemas causales de la pobreza ha sido clave para generar un piso solido ante los impactos de coyunturas y guerra económica.
- ✓ Entre 1998 y 2022 los hogares en pobreza extrema estructural, medida por necesidades Básicas insatisfechas (NBI), disminuyó en 6,6 puntos porcentuales 2022. Pasando de 10,79% en el año 1998 a 4,19% en el año 2022.

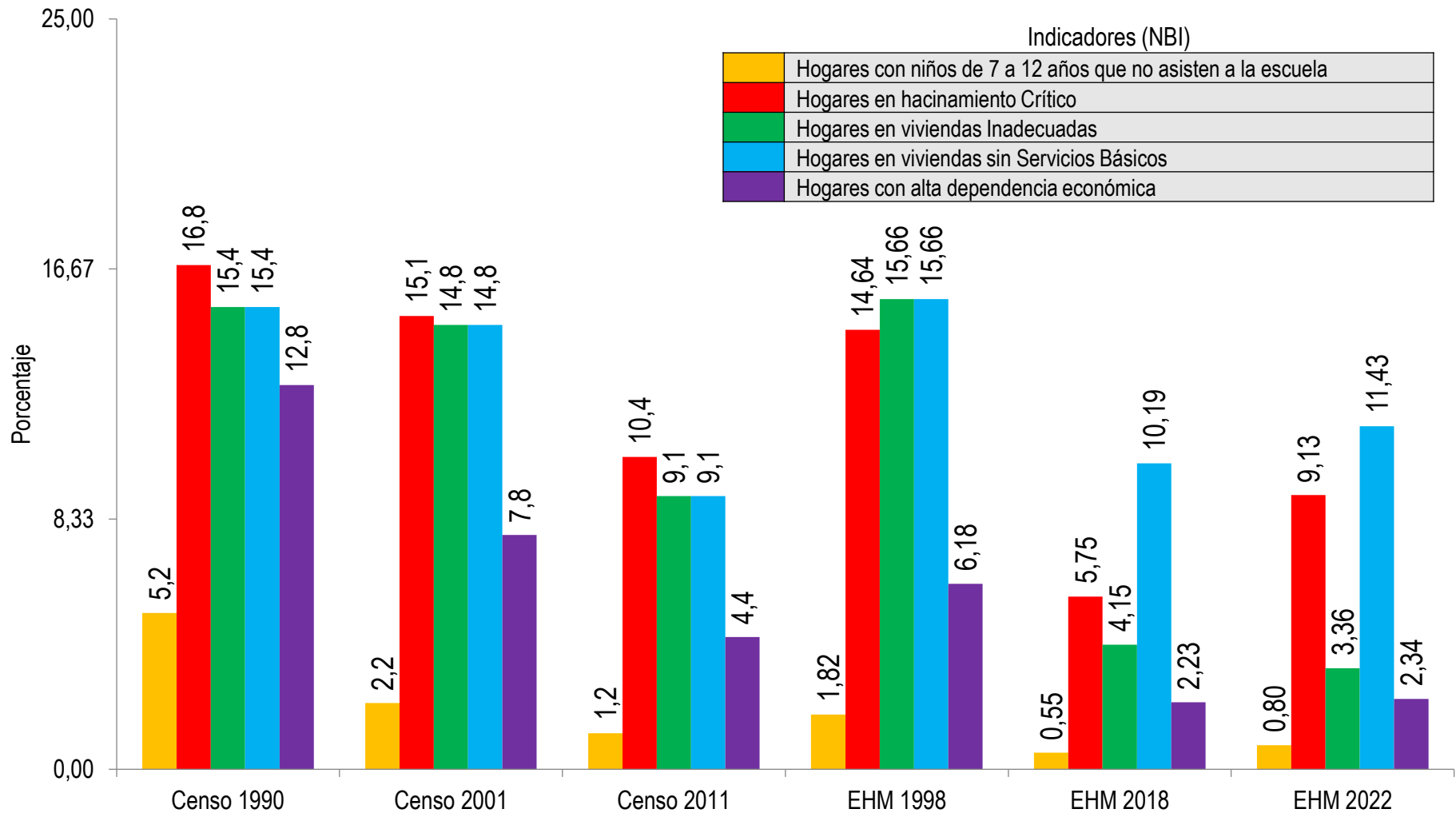
**EN EL MARCO DEL PLAN DE LA PATRIA 2025, SE PREVÉ LLEGAR A POBREZA CERO,  
ADELANTANDONOS A LA META DE NACIONES UNIDAS DE LOGRAR MISERIA CERO EN CADA  
PAIS EN EL 2030**

## Hogares en Pobreza Extrema por Necesidades Básicas Insatisfechas, 1998-2022



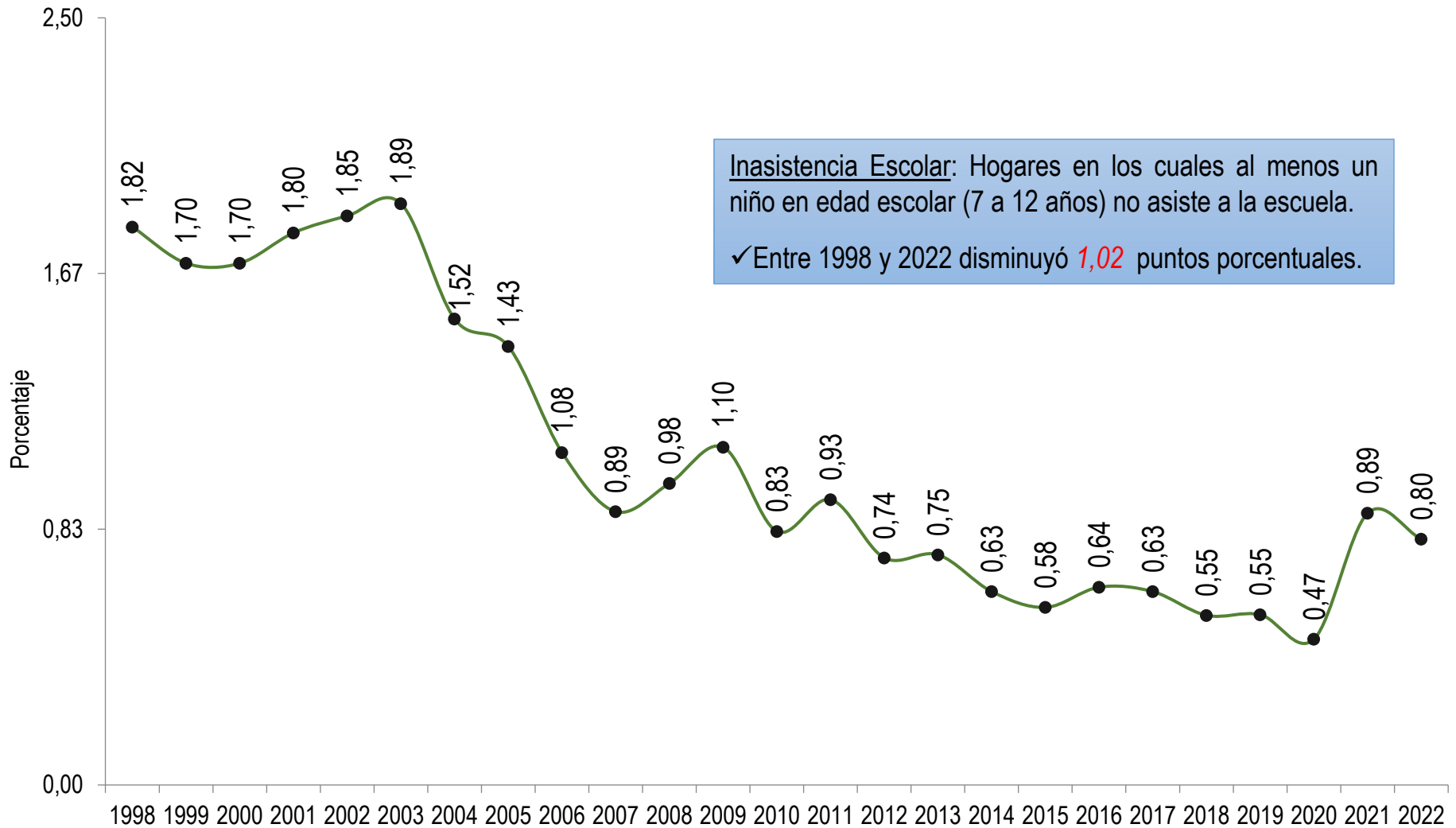
**Nota:** 1er semestre de cada año. **Fuente:** - Encuesta de Hogares por Muestreo. - Instituto Nacional de Estadística, INE.

## Hogares por Necesidades Básicas Insatisfechas, Censos 1990-2011 y EHM 1998-2022



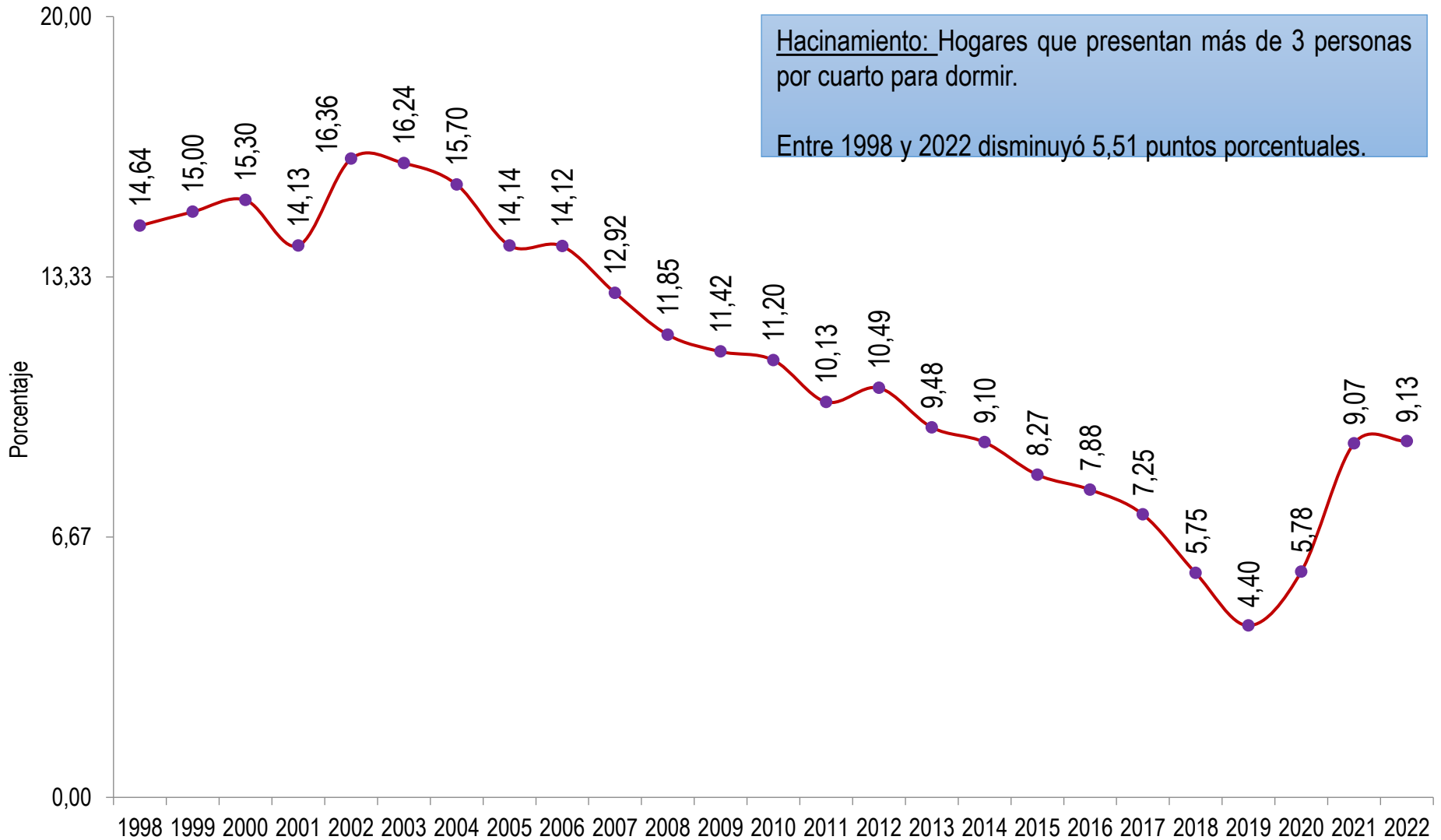
EHM: Encuesta de Hogares por Muestreo (EHM) referida al 1er semestre de cada año **Fuente:** - Instituto Nacional de Estadística, INE

## Hogares con niños de 7 a 12 años que no asisten a la escuela, 1998-2022



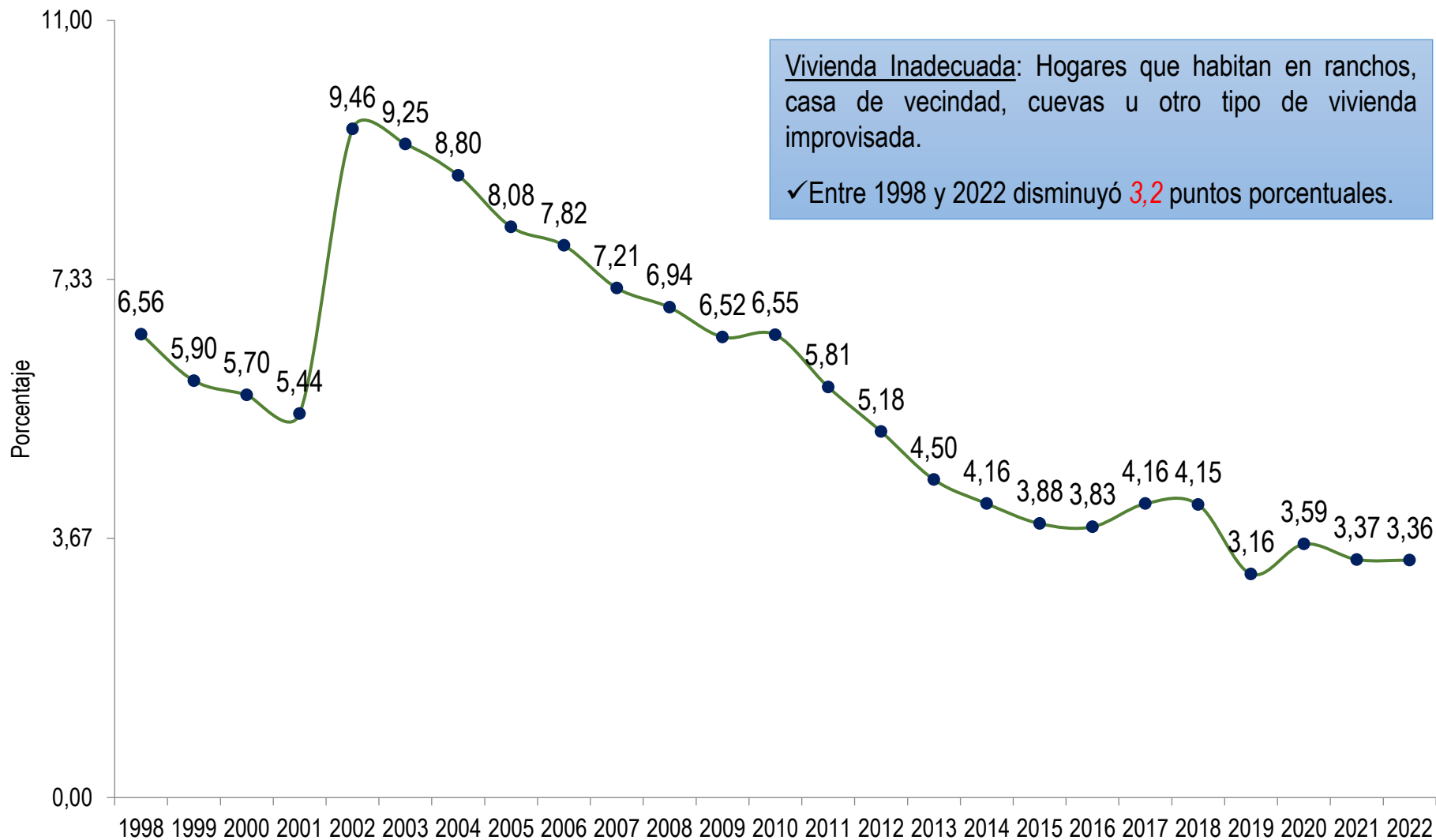
**Nota:** 1er semestre de cada año. **Fuente:** - Encuesta de Hogares por Muestreo. - Instituto Nacional de Estadística, INE.

### Hogares en hacinamiento, 1998-2022



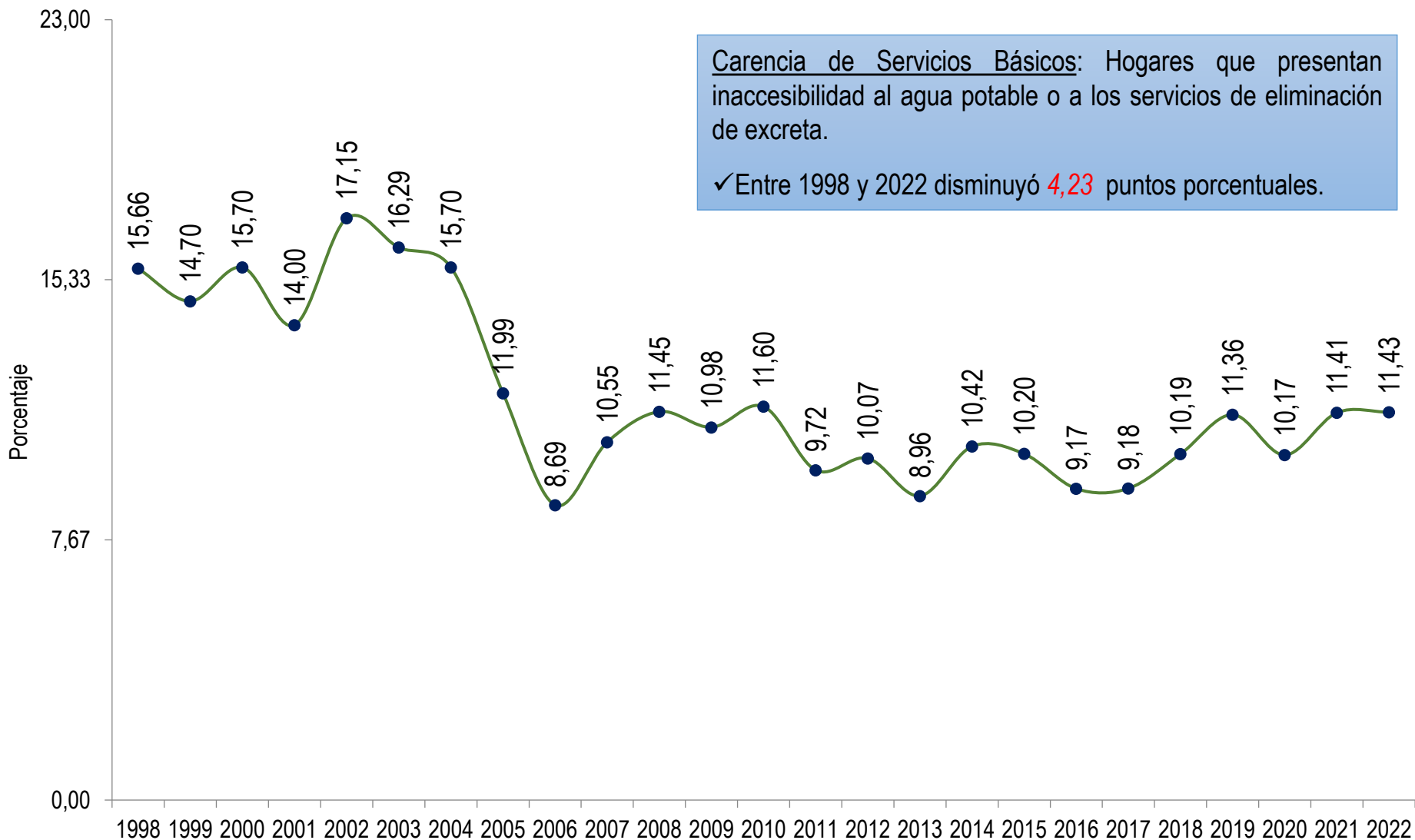
**Nota:** 1er semestre de cada año. **Fuente:** - Encuesta de Hogares por Muestreo. - Instituto Nacional de Estadística, INE.

### Hogares en viviendas inadecuadas, 1998-2022



**Nota:** 1er semestre de cada año. **Fuente:** - Encuesta de Hogares por Muestreo. - Instituto Nacional de Estadística, INE.

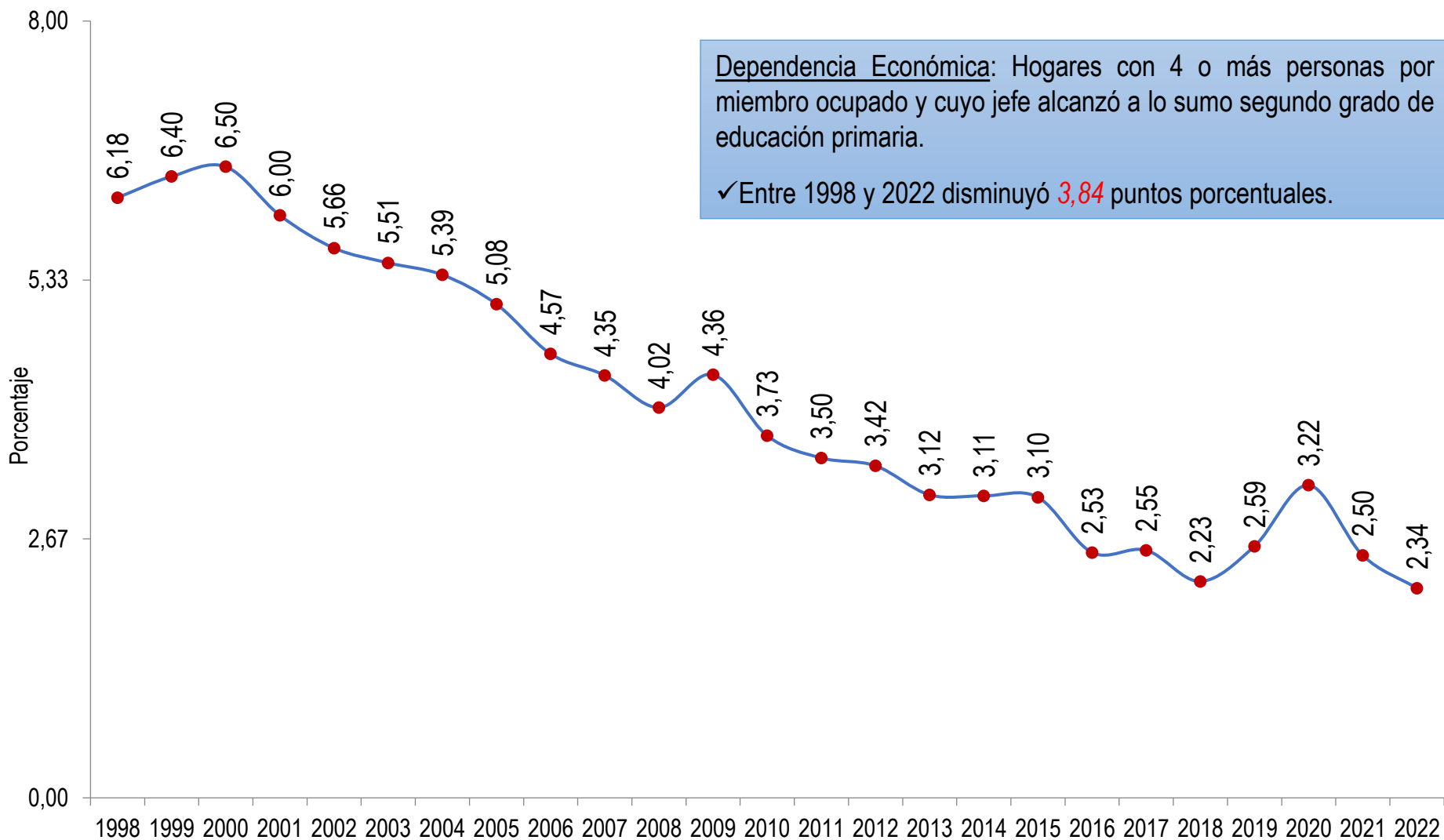
### Viviendas sin servicios básicos, 1998-2022



**Nota:** 1er semestre de cada año. **Fuente:** - Encuesta de Hogares por Muestreo. - Instituto Nacional de Estadística, INE.

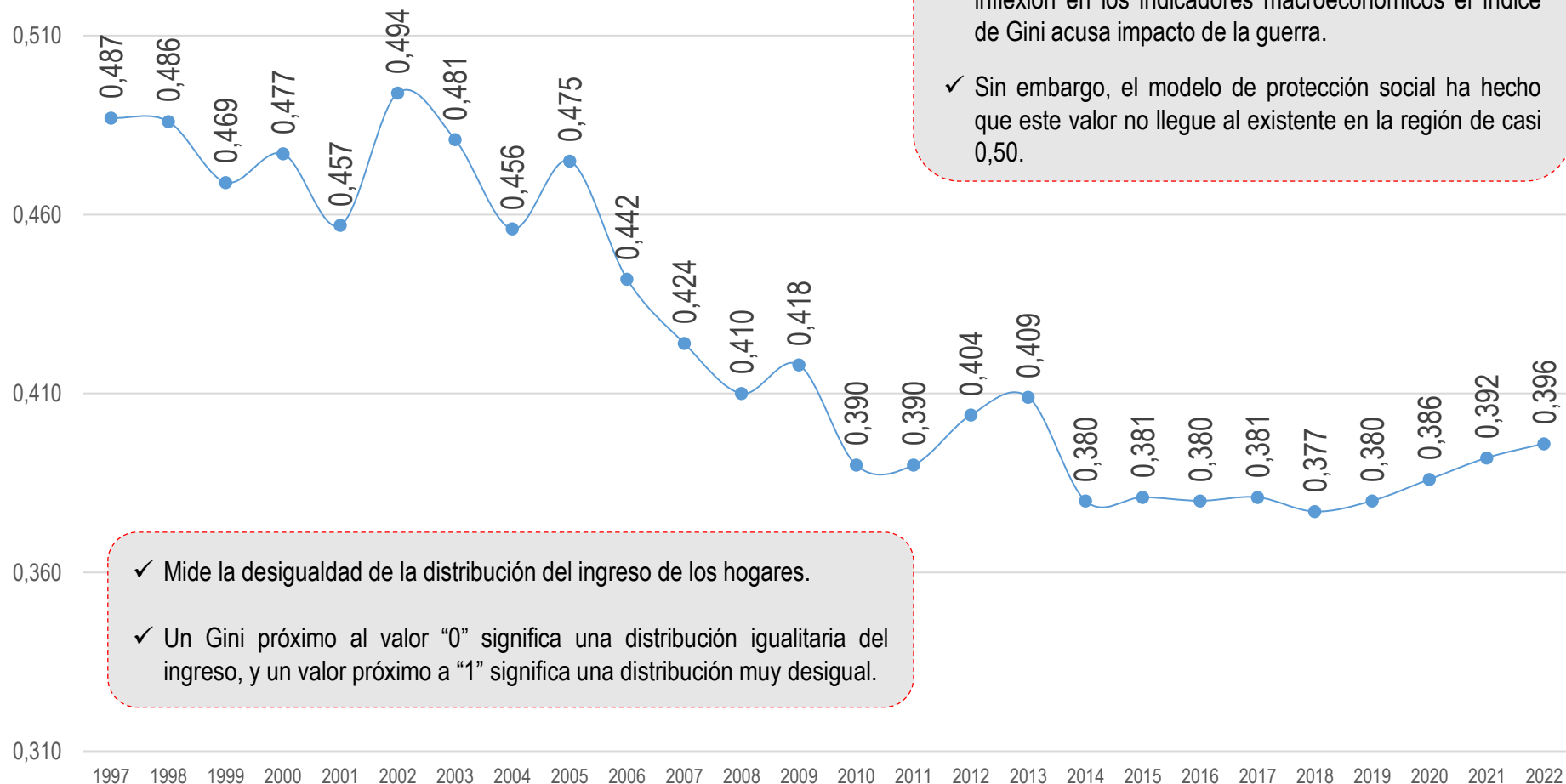


## Hogares con dependencia económica, 1998-2022



**Nota:** 1er semestre de cada año. **Fuente:** - Encuesta de Hogares por Muestreo. - Instituto Nacional de Estadística, INE.

## Coeficiente GINI, 1997-2022




- ✓ Uno de los reforzamientos estructurales en las políticas públicas esta en que si bien se esta generando una inflexión en los indicadores macroeconómicos el índice de Gini acusa impacto de la guerra.
- ✓ Sin embargo, el modelo de protección social ha hecho que este valor no llegue al existente en la región de casi 0,50.

- ✓ Mide la desigualdad de la distribución del ingreso de los hogares.
- ✓ Un Gini próximo al valor "0" significa una distribución igualitaria del ingreso, y un valor próximo a "1" significa una distribución muy desigual.

**Nota:** 1er semestre de cada año. **Fuente:** - Encuesta de Hogares por Muestreo. - Instituto Nacional de Estadística, INE.

# NUESTRA TRANSICIÓN AL SOCIALISMO

---



# VENEZUELA EN CIFRAS

---

Enero 2023



# EMPLEO

---



# EMPLEO

“El trabajo debe ser liberador y productivo, con fundamento creador de la sociedad, no como un castigo, y eso sólo es posible en Socialismo”.

Hugo Chávez Frías  
Comandante Eterno de la Revolución Bolivariana  
Discurso pronunciado con motivo del Día del Trabajador  
01 de mayo de 2011



## EMPLEO

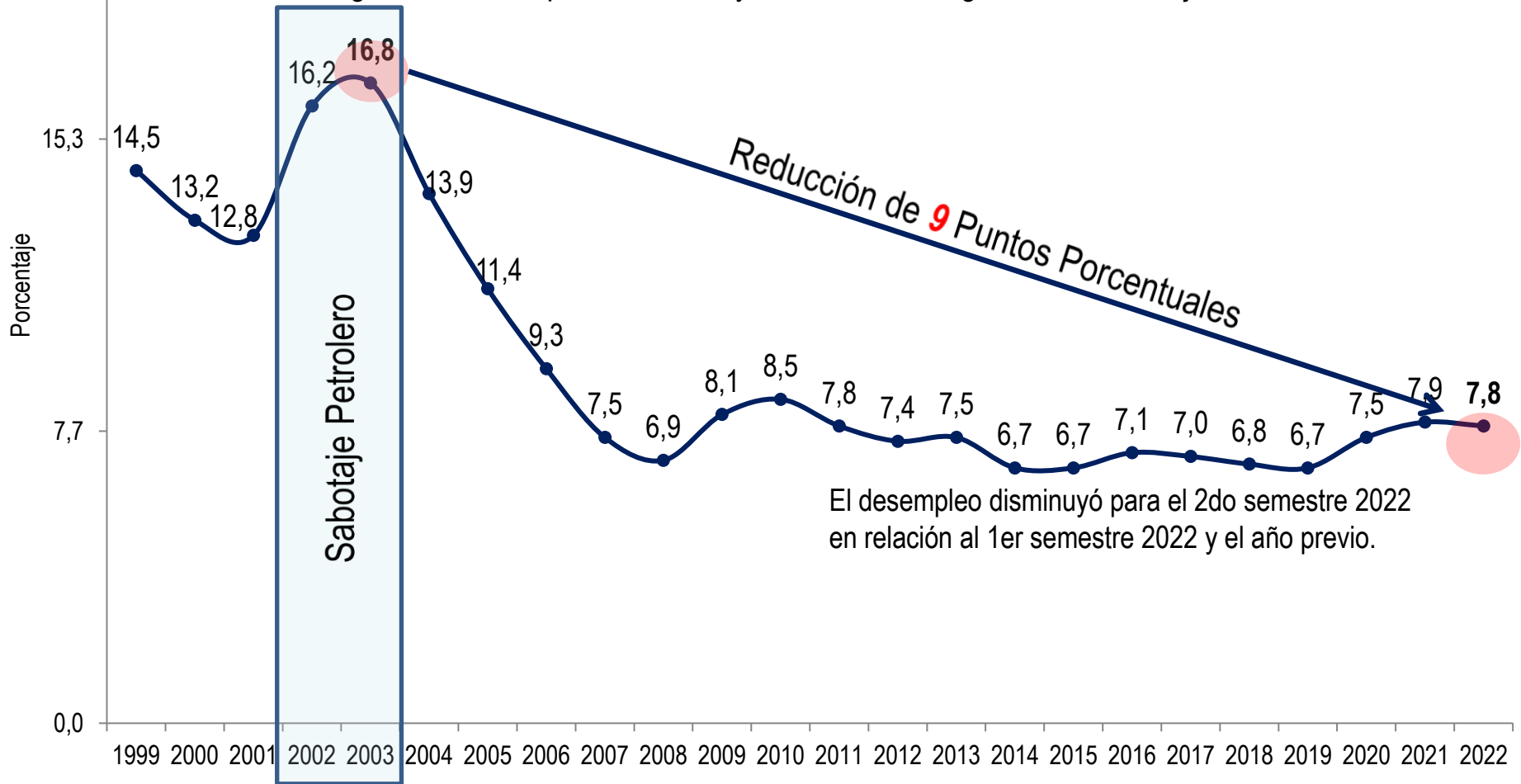
- Venezuela ha demostrado la fuerza del modelo de protección social ante agresiones de la guerra económica.
- La política de empleo y protección del salario ha llevado a que se rompan los modelos clásicos de correlación
- Pese a la guerra económica, para el 1er semestre de 2022 la tasa de desocupación fue del 9,0% en contraposición al 1er semestre de 1999 que se ubicaba en 15,3% y ya para el 2do semestre 2022 se redujo a 7,8%, %, casi la mitad del valor del 2do semestre de 1999.
- Más jóvenes incorporados al mercado de trabajo. La tasa de desocupación juvenil de 15 a 24 años disminuyó en 12,1 puntos porcentuales al pasar de 27,9% (1999) a 15,8% (2022).

**SE GENERARÁN 4 MILLONES DE NUEVOS EMPLEOS ASOCIADOS AL PLAN DE LA PATRIA 2025**



# Tasa de desocupación, 1999-2022

- En la proyección del Plan de la Patria deberíamos estar llegando para este año a 4,5% aproximadamente. Los valores históricos han estado, en condiciones de guerra entre 6 y 9%.
- **El valor obtenido para el 2022 es de 7,8%**, evidenciando patrones de cambio en modalidades de empleo, así como el surgimiento de emprendimientos y una nueva configuración de trabajo.



**Nota:** 2do semestre de cada año. **Fuente:** - Encuesta de Hogares por Muestreo. - Instituto Nacional de Estadística, INE.

## EL DERECHO HUMANO AL TRABAJO

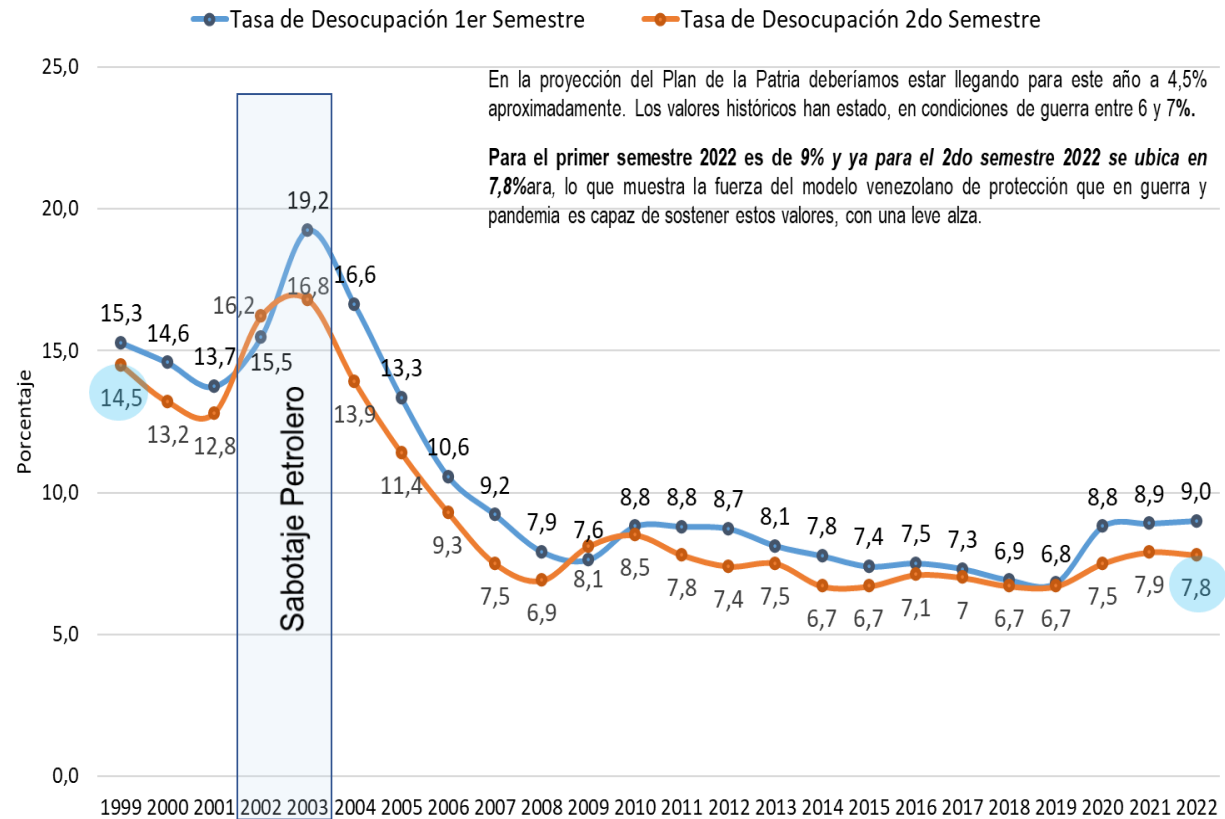
Venezuela ha demostrado la fuerza del modelo de protección social ante agresiones de la guerra económica. La política de empleo y protección del salario ha llevado a que se rompan los modelos clásicos de correlación entre procesos inflacionarios y empleo.

Pese a la guerra económica, para el primer semestre de 2022 la tasa de desocupación fue del 9% en contraposición al primer semestre de 1999 que se ubicaba en 15,3%. Ya para el 2do semestre 2022 se reduce a 7,8%, casi la mitad del valor del 2do semestre de 1999.

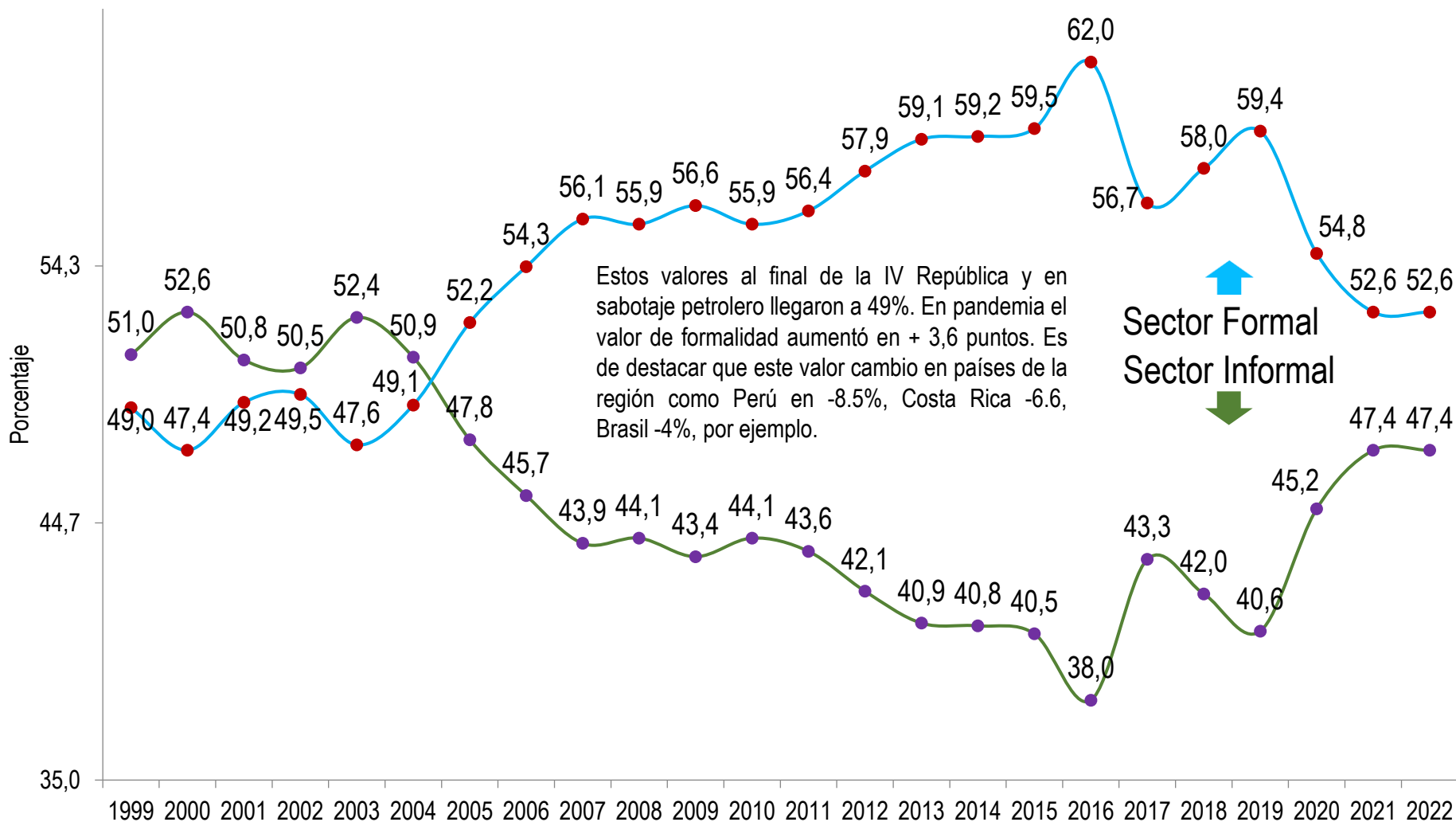
La fuerza del modelo venezolano ha podido contener la embestida de la guerra que pretendió alcanzar valores de desempleo para un 20%, es decir estarían desempleados hoy personas que tienen empleo.

Sin embargo, pese a la protección del modelo revolucionario la guerra afectó la meta de 4,5% de meta de desempleo que se pudo haber alcanzado a la fecha, en la tendencia que traía nuestro país.

## Tasa de desocupación, 1999-2022

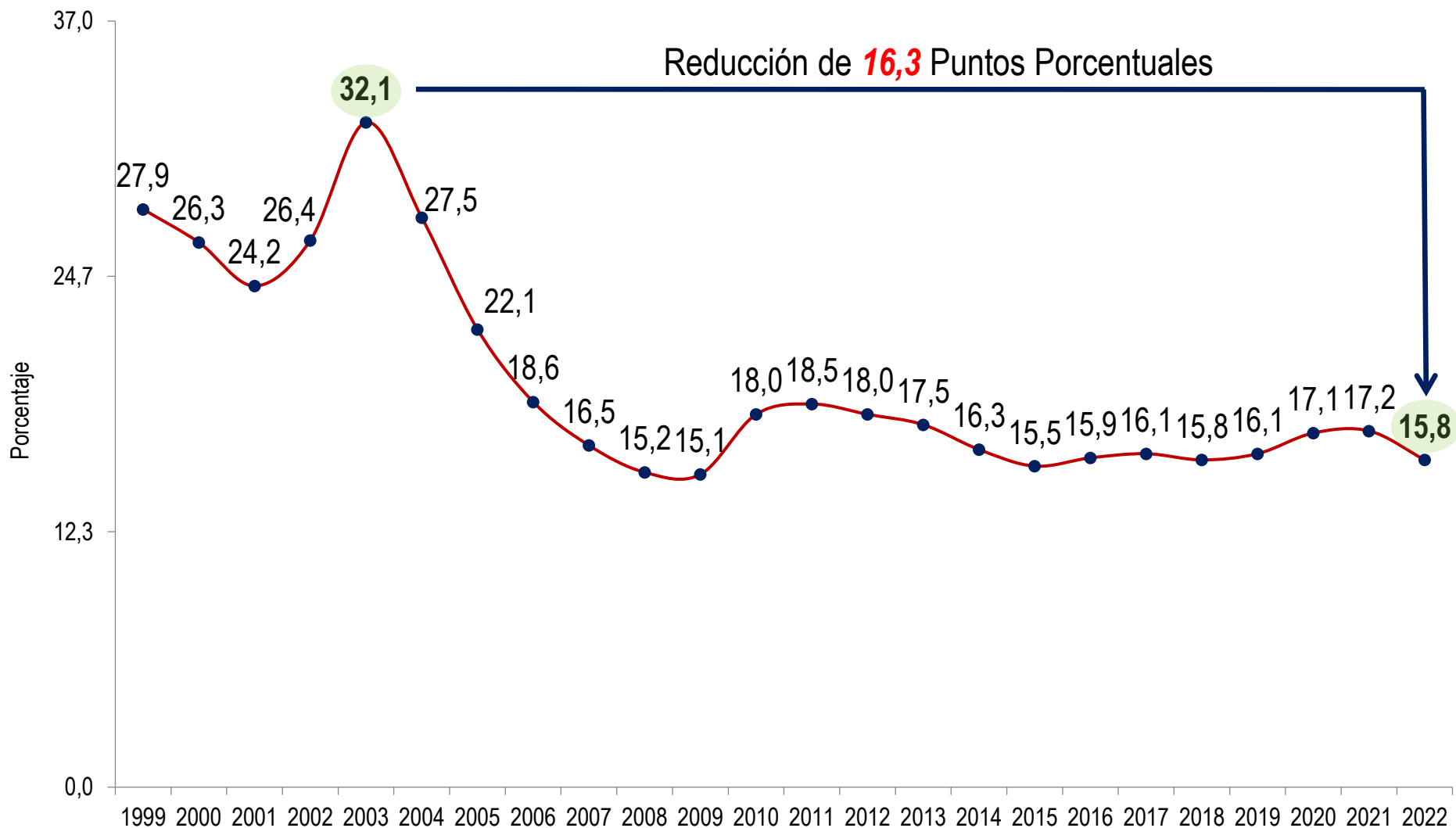


## Ocupados en el sector formal e informal, 1999-2022



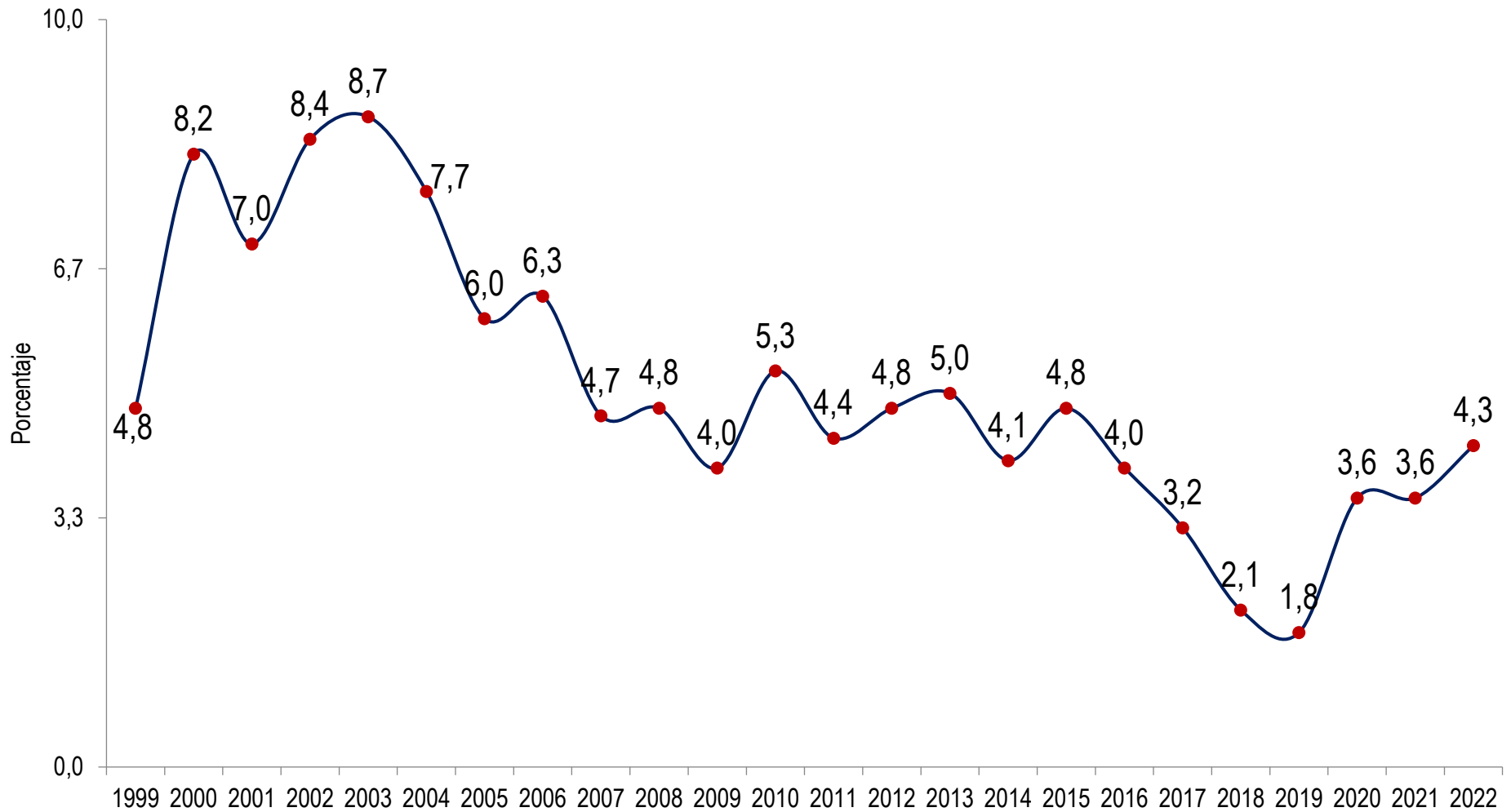
Nota: 1er semestre de cada año. Fuente: - Encuesta de Hogares por Muestreo. - Instituto Nacional de Estadística, INE.

### Tasa de desocupación juvenil de 15 a 24 años, 1999-2022



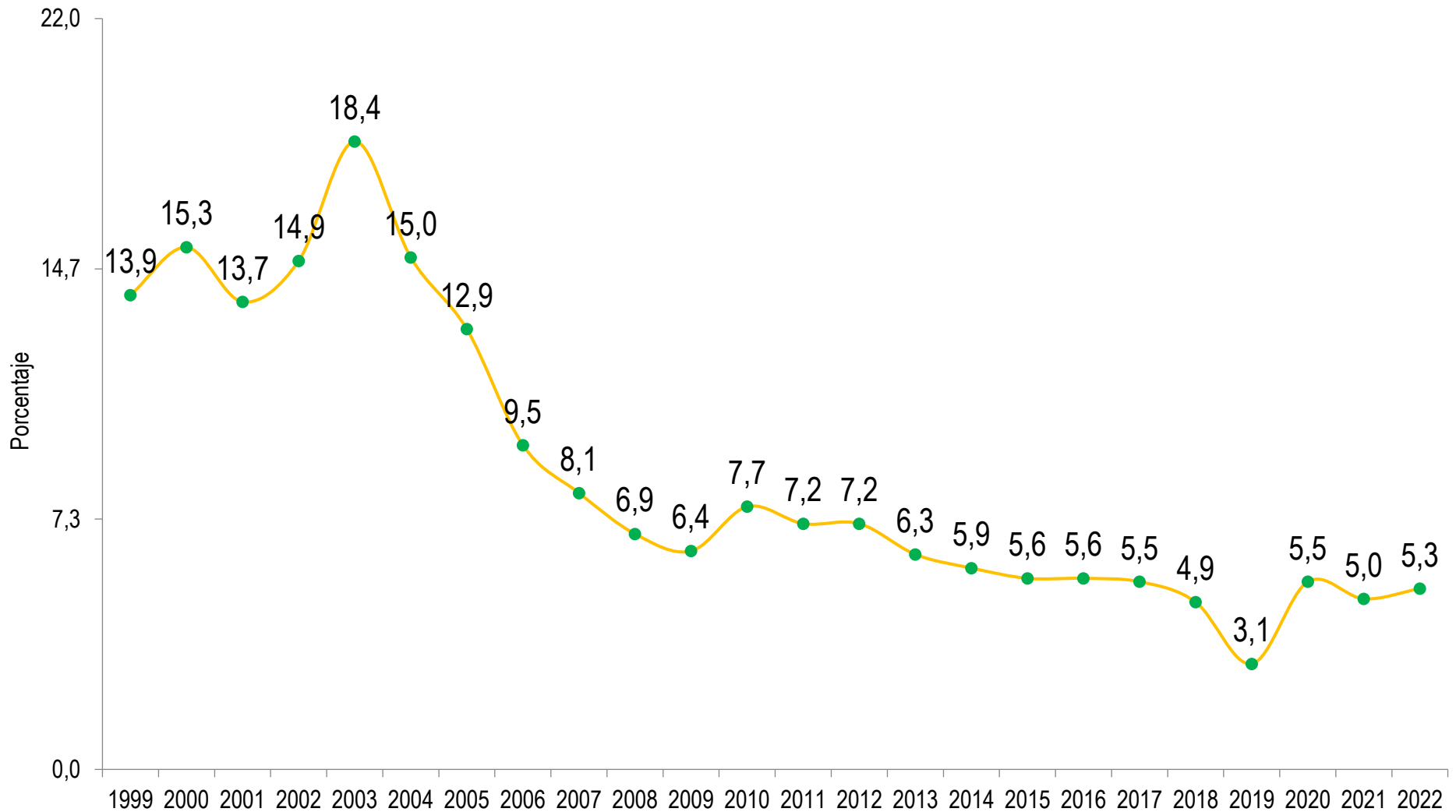
**Nota:** 1er semestre de cada año. **Fuente:** - Encuesta de Hogares por Muestreo. - Instituto Nacional de Estadística, INE.

### Tasa de desocupación en actividades agrícolas, pecuarias y caza, 1999-2022



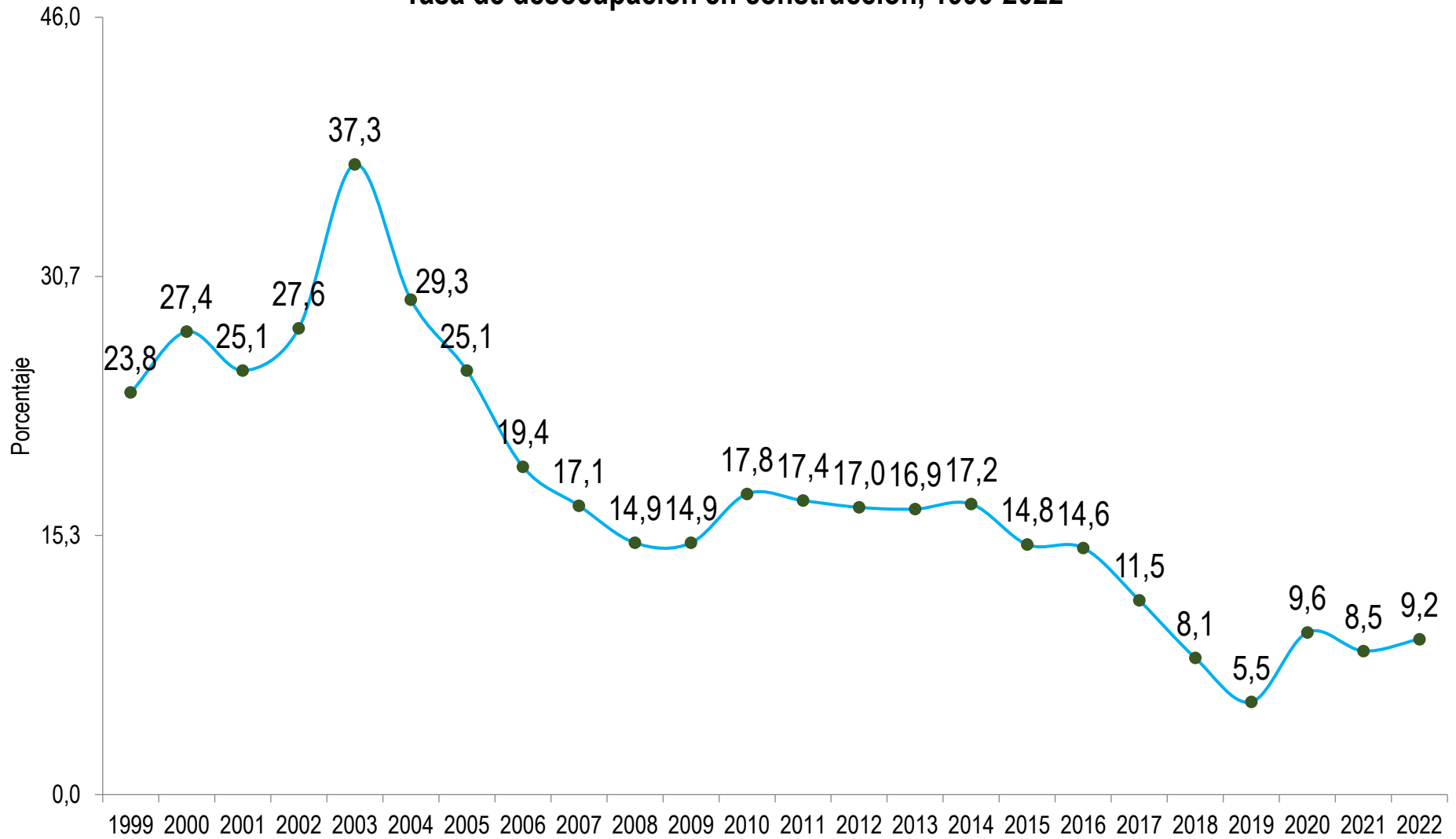
**Nota:** 1er semestre de cada año. **Fuente:** - Encuesta de Hogares por Muestreo. - Instituto Nacional de Estadística, INE.

### Tasa de desocupación en industria manufacturera, 1999-2022



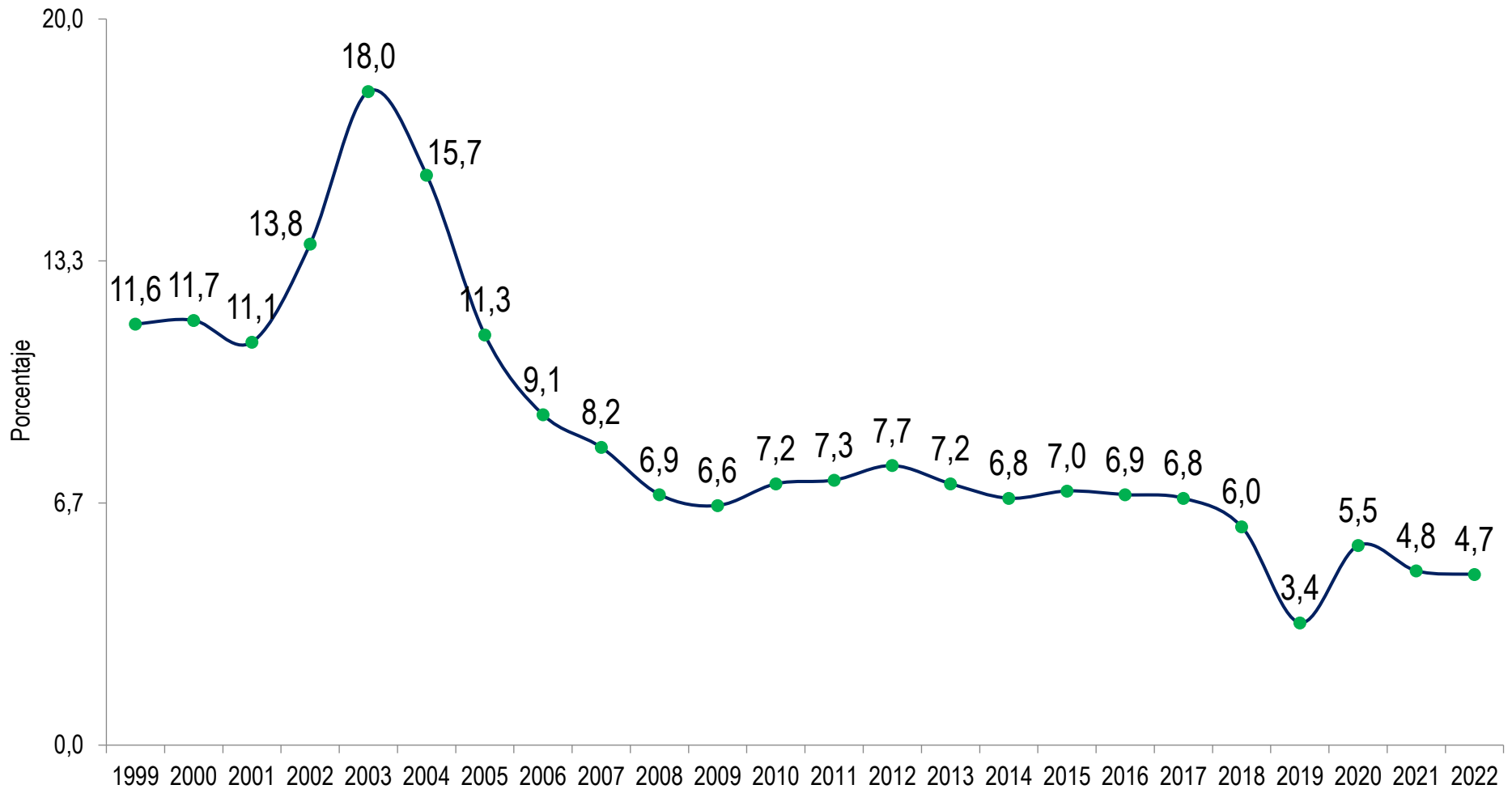
**Nota:** 1er semestre de cada año. **Fuente:** - Encuesta de Hogares por Muestreo. - Instituto Nacional de Estadística, INE.

Tasa de desocupación en construcción, 1999-2022



**Nota:** 1er semestre de cada año. **Fuente:** - Encuesta de Hogares por Muestreo. - Instituto Nacional de Estadística, INE.

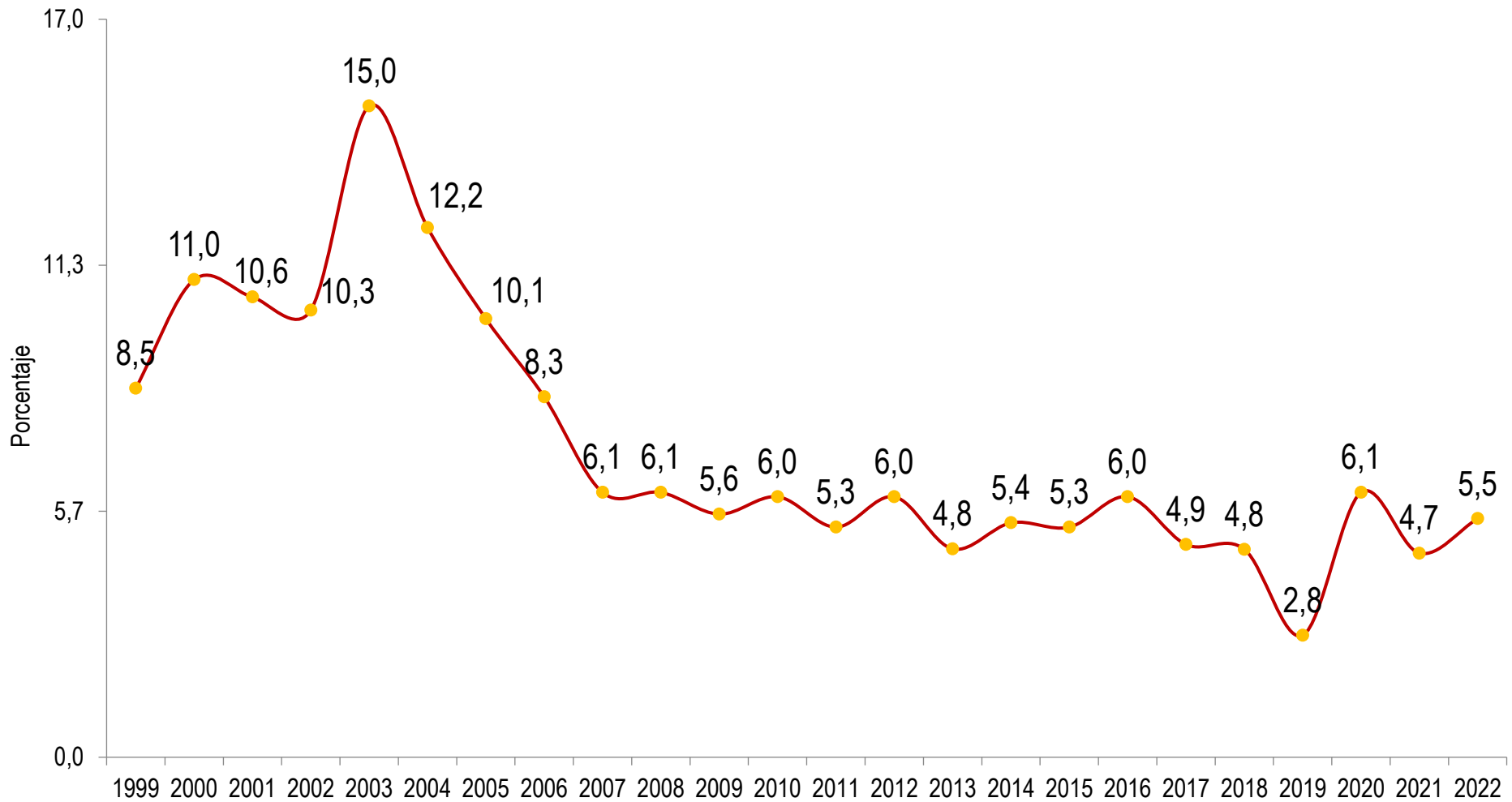
### Tasa de desocupación en comercio, restaurantes y hoteles, 1999-2022



**Nota:** 1er semestre de cada año. **Fuente:** - Encuesta de Hogares por Muestreo. - Instituto Nacional de Estadística, INE.

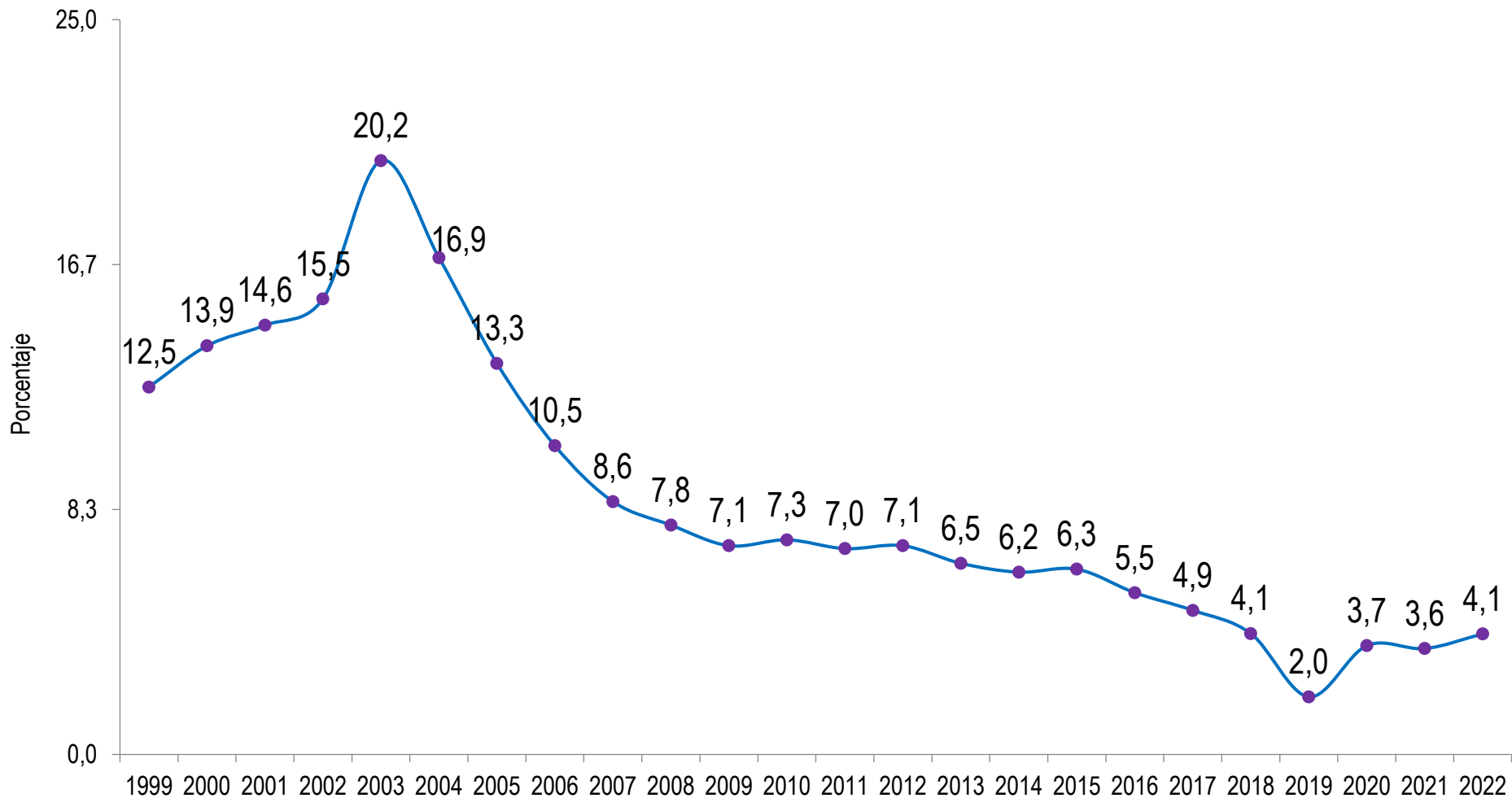


## Tasa de desocupación en transporte, almacenamiento y comunicaciones, 1999-2022



**Nota:** 1er semestre de cada año. **Fuente:** - Encuesta de Hogares por Muestreo. - Instituto Nacional de Estadística, INE.

### Tasa de desocupación en establecimientos financieros, seguros y bienes inmuebles, 1999-2022



**Nota:** 1er semestre de cada año. **Fuente:** - Encuesta de Hogares por Muestreo. - Instituto Nacional de Estadística, INE.

# NUESTRA TRANSICIÓN AL SOCIALISMO

---



# VENEZUELA EN CIFRAS

---

Enero 2023



# PROTECCIÓN AL INGRESO

---



Construir  
la Venezuela

★ Día del Trabajador  
**1 MAYO**

Construir  
la Venezuela  
**Potenciada**

¡Esa es la tar



# PROTECCIÓN AL INGRESO

“Los aumentos de salario mínimo más el ticket de alimentación nos ha permitido cuidar el ingreso, las distintas escalas de ingreso y han permitido que la economía asimile esos ingresos sin hacerle daño al empleo”.



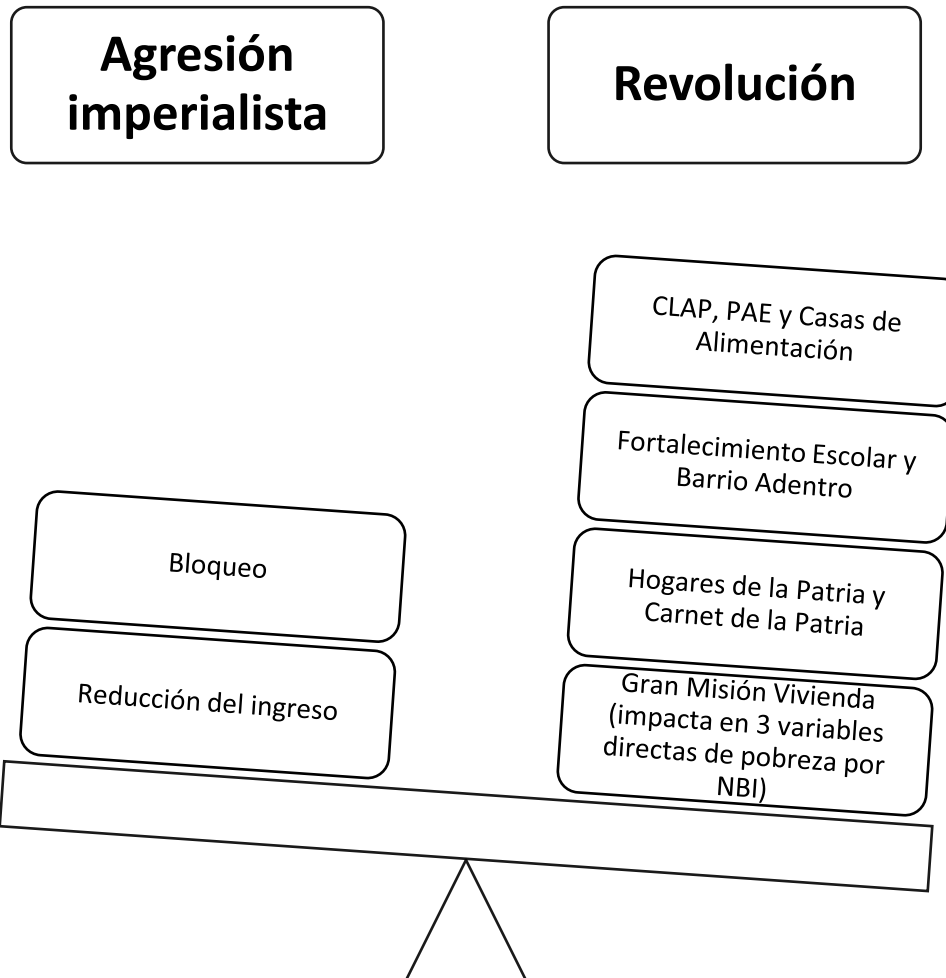
Nicolás Maduro Moros  
Presidente de la República Bolivariana de Venezuela  
Discurso en el marco de la presentación de su Memoria y Cuenta  
21 de enero de 2015

## PROTECCIÓN AL INGRESO

- ✓ La protección del ingreso es un principio constitucional impulsado por la revolución bolivariana. Se trata tanto del ingreso por la vía del salario, como la política de acceso a los bienes y servicios, educación y salud gratuita, servicios públicos así como el tratamiento de temas estructurales como la vivienda, como necesidad y no mercancía.
- ✓ Desde el inicio de la revolución, se han generado un total de 55 aumentos salariales para reivindicar y proteger a la clase trabajadora venezolana(1999-2022) . Este valor contrasta con los 9 incrementos realizados en la IV República (1974-1999).
- ✓ La protección del ingreso también se ha dado en los adultos y adultas mayores ampliando la cobertura de las personas en edad de pensión y anclando el valor de pensión al valor actualizado del Salario Mínimo Nacional. Antes de la Revolución existían cerca de 350 mil pensionados, apenas el 19,6% de las personas en edad con pensión.
- ✓ En la actualidad, este valor supera los 5,36 millones de personas, manteniendo el 100% de cobertura. De la misma forma, se han generado sobre bonos de guerra así como la nivelación de las pensiones con mecanismos de ahorro en petro y otros instrumentos de la Plataforma Patria.



## SISTEMA DE PROTECCIÓN ANTE LA GUERRA ECONÓMICA



Bloqueo Financiero de más de 5 mil millones de dólares

Perdidas directas a la República de mas de 116 mil millones de dólares

- Mas de 6 millones de hogares protegidos por el CLAP
- 5 millones de comidas en el Programa de Alimentación Escolar
- 3000 casas de alimentación.
- 18 millones por Carnet de la Patria.
- 4,3 millones de viviendas construidas
- 5,36 millones de pensionados

La respuesta revolucionaria a la agresión ha sido mas inversión social. Hoy esta ha pasado de 42% a 77,1% en plena guerra económica

## PENSIONADOS EN EL MODELO SOCIALISTA

- En revolución el número de pensionados pasó de 380 mil a 5,36 millones de adultas y adultos mayores.
- En plena guerra económica se alcanzó el 100% de la población en edad de pensión pensionada. En la IV República sólo se atendía el 19%, con una fracción del salario mínimo.
- Para el 2025 se mantendrá el 100% de cobertura con 5,5 millones de personas.
- Si no existiera revolución hoy 4.049.998 de adultas y adultos mayores no tendrían pensión. En plena guerra hubiese desaparecido este derecho.
- Hoy la revolución tiene que regenerar mas de 550 millones de dólares, secuestrados en cuentas en el extranjero para pagar las pensiones del Pueblo.

En revolución, pese a la guerra, hay **5.355.227** pensionados dignificados


Si no existiera revolución hoy **4.049.998** personas hubiesen quedado sin pensión

De gobernar la derecha solo hubiese **635.796** pensionados

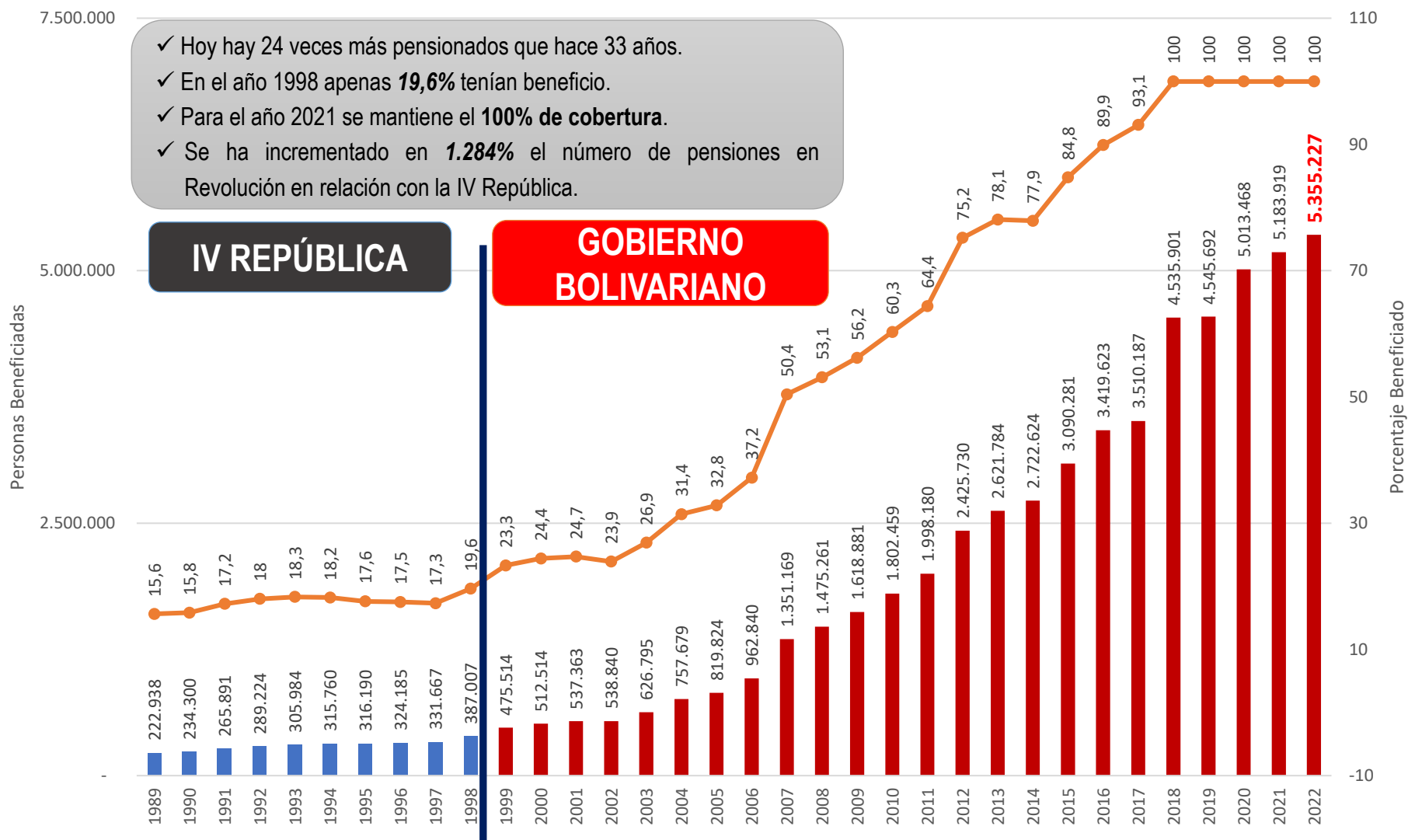
1999 2000 2001 2002 2003 2004 2005 2006 2007 2008 2009 2010 2011 2012 2013 2014 2015 2016 2017 2018 2019 2020 2021

 Pensionados de no existir revolución

 Personas desamparadas sino existiera revolución

 Pensionados en Revolución

### Pensionados y Pensionadas, 1989-2022



Fuente: - Ministerio del Poder Popular para el Proceso Social de Trabajo -Instituto Venezolano de los Seguros Sociales, IVSS

# VENEZUELA EN CIFRAS

---

Enero 2023

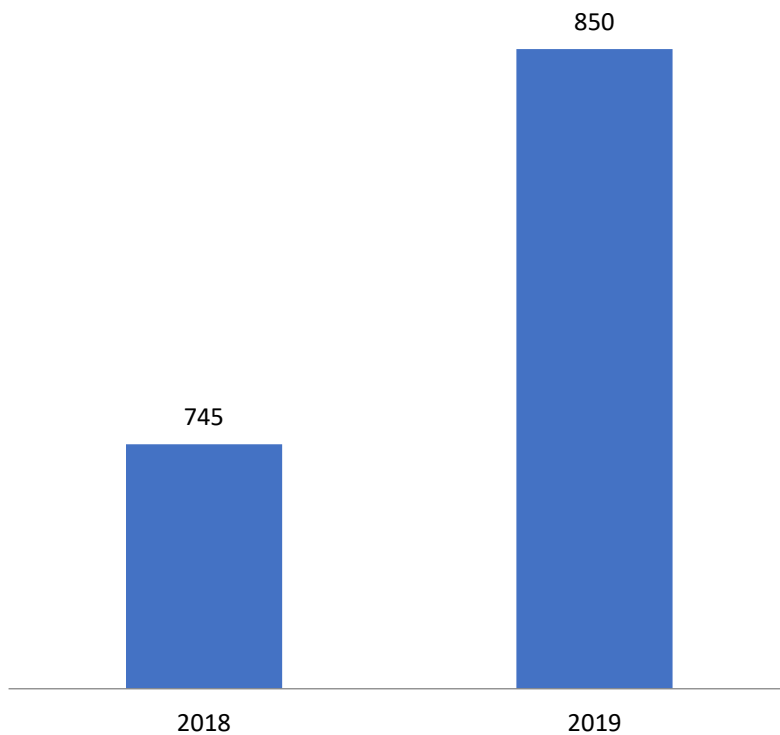


# JUVENTUD Y DEPORTE

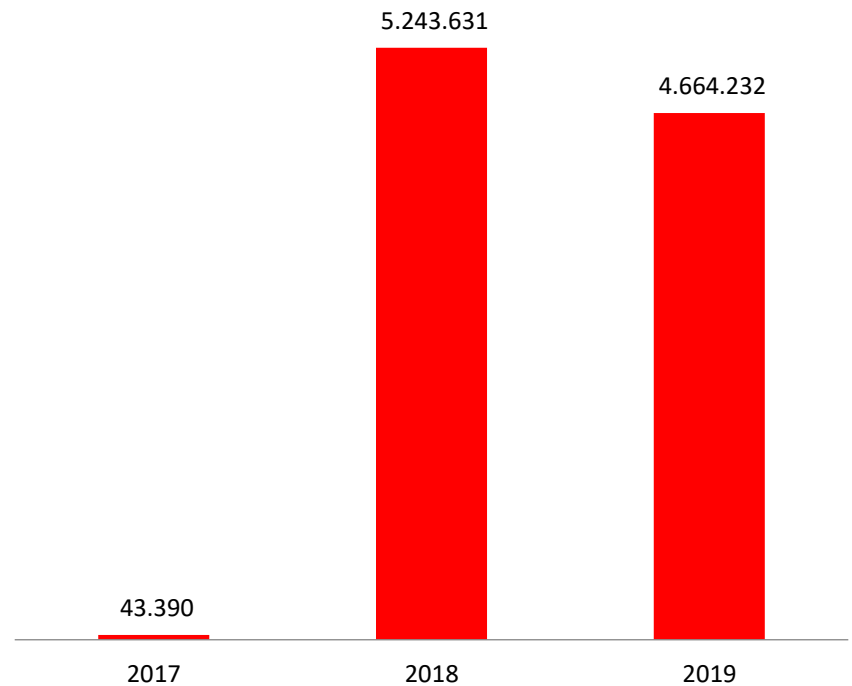
---

## Sistemas Competitivos

N° total de comunas participando en el Sistema Competitivo Comunal



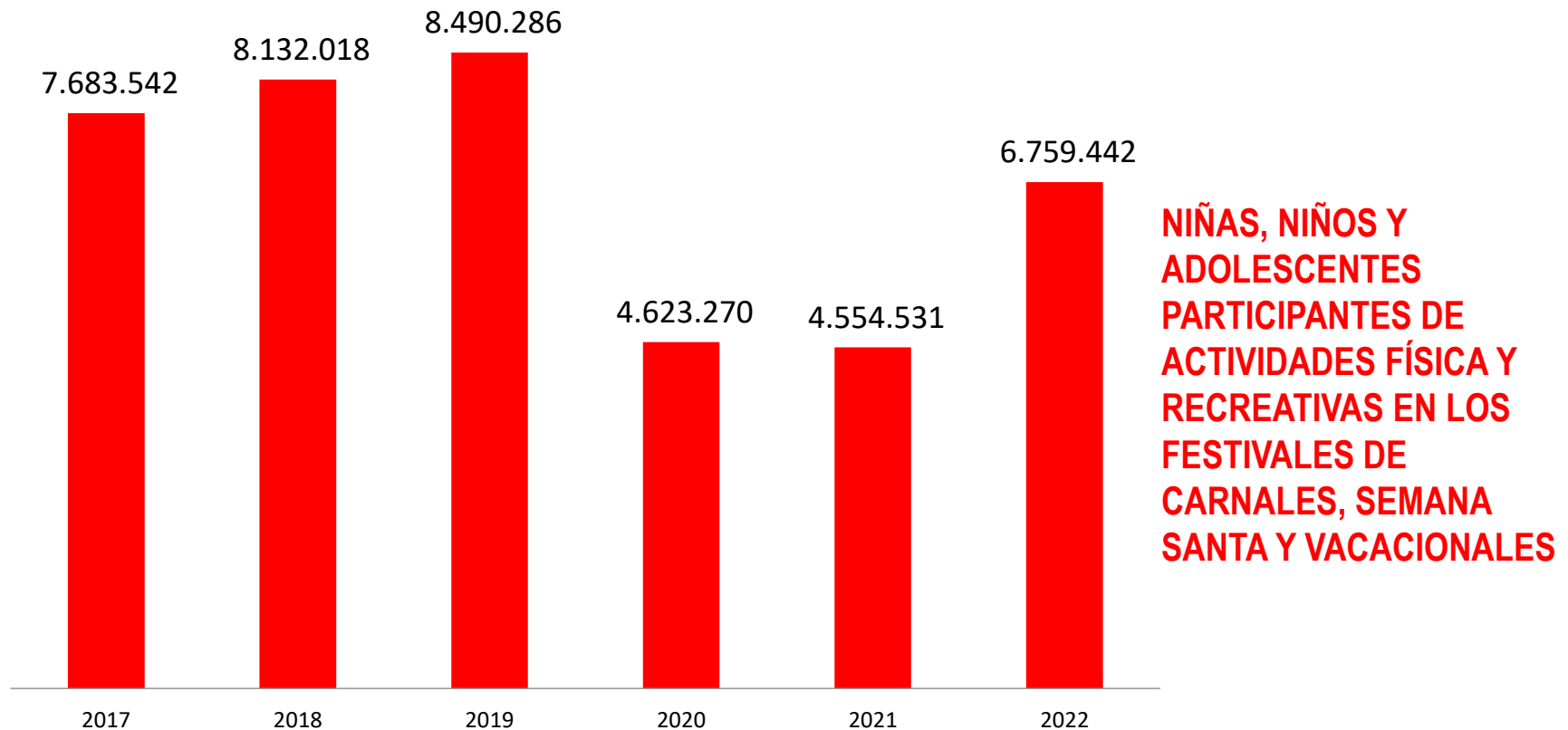
N° total de participantes en el Sistema Competitivo Escolar



FUENTE: Ministerio del Poder Popular para la Juventud y el Deporte

## Beneficiarios por planes de festivales deportivos y recreativos en Carnavales y Semana Santa

Beneficiarios por planes de festivales deportivos y recreativos



FUENTE: Ministerio del Poder Popular para la Juventud y el Deporte

# VENEZUELA EN CIFRAS

---

2022





# PUEBLOS INDÍGENAS

---

## Títulos de demarcación de hábitat y tierras indígenas por Entidad Federal 2022

ENTIDAD FEDERAL	Número de Títulos Entregados	Extensión del Territorio demarcado en los Títulos entregados
<b>TOTAL</b>	<b>102</b>	<b>3.280.298,72</b>
AMAZONAS	1	223.078,21
ANZOÁTEGUI	47	590.167,97
APURE	24	494.906,69
BOLÍVAR	5	914.089,12
DELTA AMACURC	2	68.893,58
MONAGAS	16	285.041,96
SUCRE	2	287.310,52
ZULIA	5	416.810,67

**FUENTE:** MINISTERIO DEL PODER POPULAR PARA LOS PUEBLOS INDÍGENAS

El estado Anzoátegui es la entidad federal donde, hasta la fecha, se han entregado un mayor número de títulos (47); sin embargo, el estado Bolívar es la entidad donde se ha demarcado una mayor extensión territorial (914.089,12 hectáreas).

## Títulos de demarcación de hábitat y tierras indígenas por pueblo indígena 2022

ENTIDAD FEDERAL	Número de Títulos Entregados	Extensión del Territorio demarcado en los Títulos entregados
<b>TOTAL</b>	<b>102</b>	<b>3.280.298,72</b>
BARÍ	1	231.570,10
CHAIMA	1	60.132,21
CUIVA	1	78.366,08
CUMANAGOTO	24	208.663,36
HOTI	1	223.078,21
JIVI	3	156.006,39
KARIÑA	28	480.139,81
MAPOYO	1	261.493,29
PEMÓN	1	597.982,87
PUMÉ	20	260.534,22
WARAO	17	537.091,61
YUKPA	4	185.240,57

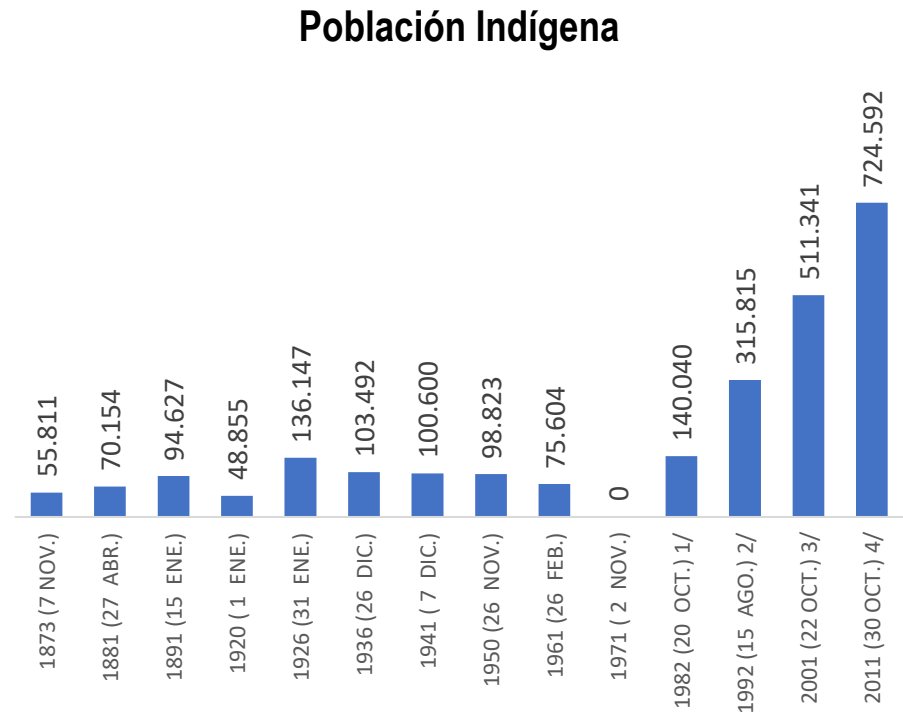
FUENTE: MINISTERIO DEL PODER POPULAR PARA LOS PUEBLOS INDÍGENAS

Los pueblos indígenas Kariña, Cumanagoto y Pumé son aquellos que han recibido un mayor número de títulos (28, 24 y 20, respectivamente); sin embargo los pueblos Pemón y Warao son los que han recibido el reconocimiento de mayores extensiones territoriales, de acuerdo a los títulos emitidos (597.982,87 hectáreas y 537.091,61 hectáreas respectivamente).

## Población Indígena Censos 1873 - 2011

CENSO	POBLACIÓN
1873 (7 NOV.)	55.811
1881 (27 ABR.)	70.154
1891 (15 ENE.)	94.627
1920 ( 1 ENE.)	48.855
1926 (31 ENE.)	136.147
1936 (26 DIC.)	103.492
1941 ( 7 DIC.)	100.600
1950 (26 NOV.)	98.823
1961 (26 FEB.)	75.604
1971 ( 2 NOV.)	SIN INFORMACIÓN
1982 (20 OCT.) <b>1/</b>	140.040
1992 (15 AGO.) <b>2/</b>	315.815
2001 (22 OCT.) <b>3/</b>	511.341
2011 (30 OCT.) <b>4/</b>	724.592


**1/:** INCLUYE 59.000 PERSONAS ESTIMADAS DEL PUEBLO WAYÚU  
**2/:** INCLUYE 5.882 PERSONAS ESTIMADAS DEL PUEBLO YANOMAMI  
**3/:** INCLUYE 5.000 PERSONAS ESTIMADAS DEL PUEBLO YANOMAMI  
**4/:** NO INCLUYE LA POBLACIÓN ESTIMADA  
**FUENTE:** INSTITUTO NACIONAL DE ESTADÍSTICA, INE



Se presentan las cifras absolutas de la población indígena nacional, de acuerdo a los diferentes censos de población y vivienda. Se aprecia un incremento sostenido en la población indígena en los últimos 40 años.

# NUESTRA TRANSICIÓN AL SOCIALISMO

---



# VENEZUELA EN CIFRAS

---

2022



# VIVIENDA

---








# Vivienda

“Todos los venezolanos, todas las familias, van a tener una vivienda digna, justa, necesaria y propia, con el Plan de la Patria 2019-2025”.



Nicolás Maduro Moros

Presidente de la República Bolivariana de Venezuela

Entrega de la vivienda número 2.500.000 en el Complejo Habitacional Socialista Ciudad

Caracas

26 de diciembre de 2018

## Derecho a la vivienda como necesidad y no mercancía

- ✓ Se han construido en revolución 4.993.794 millones de viviendas, de estas 4.400.602 viviendas, corresponden al salto de método y concepto en **la Gran Misión Vivienda Venezuela**, donde se asumen las variables estructurales del problema de la vivienda.
- ✓ En Venezuela se construían 30 mil casas por año. En los últimos 6 años de la IV República se hicieron 154.710 viviendas.

**EN EL PLAN DE LA PATRIA SE PREVÉ LA CONSTRUCCIÓN DE 5.045.639 VIVIENDAS DE LA GRAN MISIÓN VIVIENDA VENEZUELA PARA EL 2025.**

**ESTO SIGNIFICA REURBANIZAR EL 40% DEL TERRITORIO NACIONAL AL 2025**

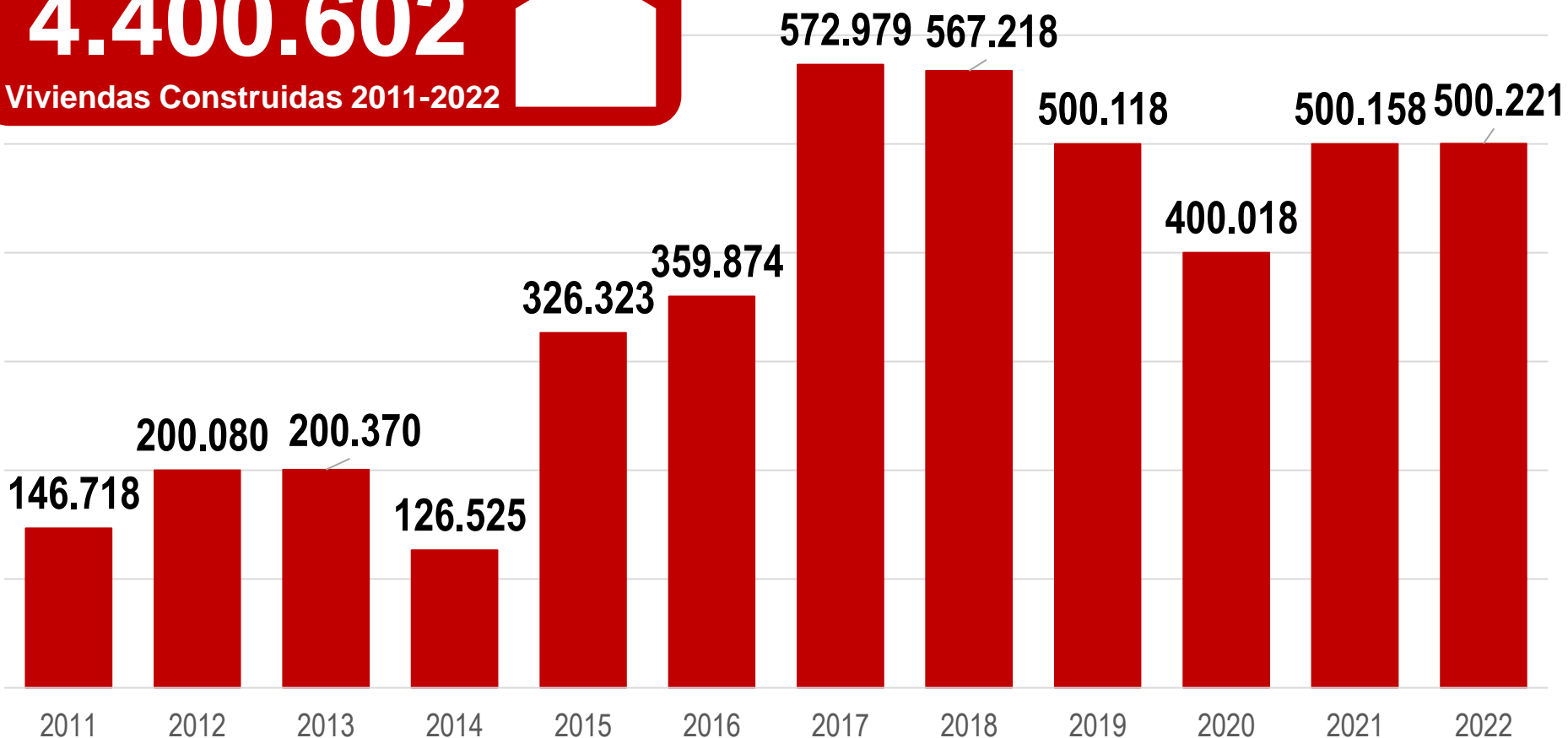
# Viviendas construidas por año por la GMVV

## Histórico de Viviendas Construidas

**4.400.602**



Viviendas Construidas 2011-2022



## RESUMEN HISTÓRICO VENEZOLANO DE EJECUCIÓN DE VIVIENDAS

**226.991** VIVIENDAS POR AÑO  
**677** VIVIENDAS POR DÍA

**39.543** VIVIENDAS POR AÑO  
**108** VIVIENDAS POR DÍA

1.581.756









4.300.105  
GMVV

593.192  
Antes de  
la GMVV

**IV REPÚBLICA**  
**1.581.756**  
VIVIENDAS  
CONSTRUIDAS  
EN 40 AÑOS

**V REPÚBLICA**  
**4.993.794**  
VIVIENDAS CONSTRUIDAS  
EN 23 AÑOS


RECÓRD DE LA REPÚBLICA  
EN ENTREGA DE VIVIENDAS

GOBIERNOS IV REPUBLICA	PERIODO DE GOBIERNO	NUMERO DE VIVIENDAS CONSTRUIDAS	
BETANCOURT	1959-1964	33.892	
LEONI	1964-1969	123.299	
CALDERA	1969-1974	177.329	
PEREZ I	1974-1979	143.398	
HERRERA	1979-1984	194.431	
LUSINCHI	1984-1989	314.251	
PEREZ II	1989-1993	253.490	
CALDERA II	1994-1999	341.666	
<b>TOTAL</b>		<b>1.581.756</b>	

V REPÚBLICA	PERIODO DE GOBIERNO	NÚMERO DE VIVIENDAS CONSTRUIDAS	
Antes de la GMVV	1999 - 2010	593.192	
Con la GMVV	2011 - 2022	4.400.602	
<b>TOTAL</b>		<b>4.993.794</b>	

# NUESTRA TRANSICIÓN AL SOCIALISMO

---



# VENEZUELA EN CIFRAS

---

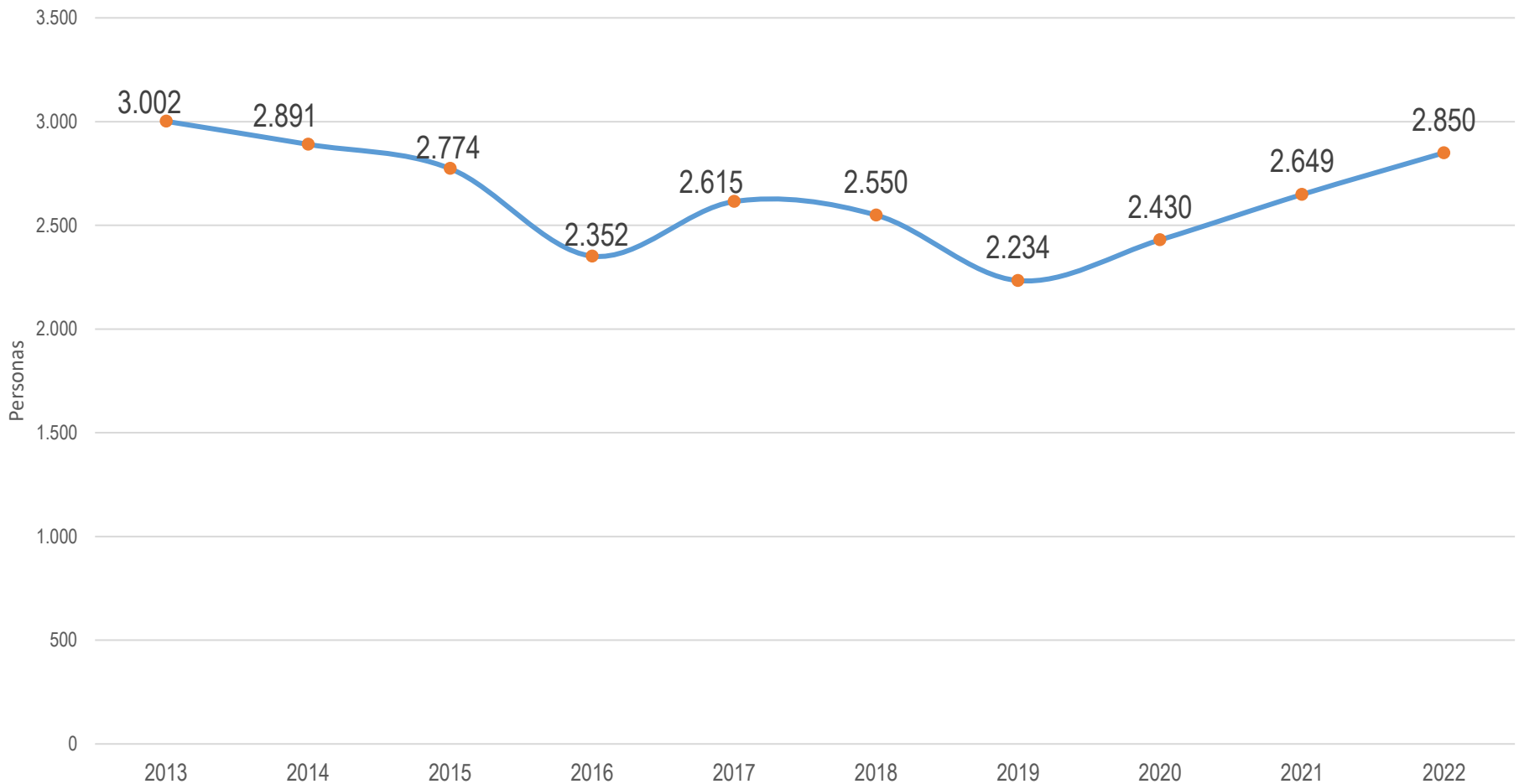
Enero 2023



# AGUA Y SANEAMIENTO

---

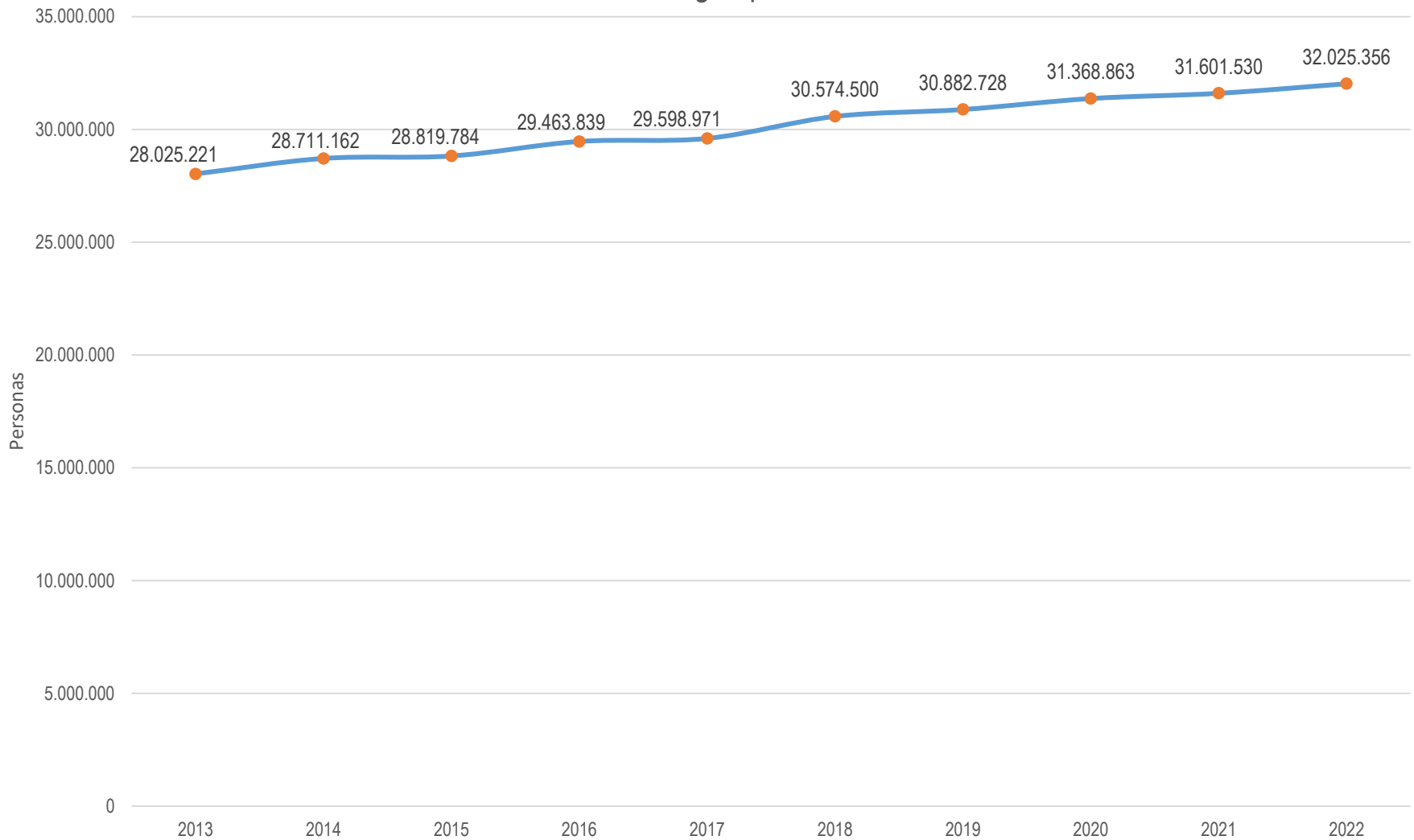
Volumen de Agua Potabilizada en Millones de Metros Cúbicos.  
2013-2022



Fuente: Ministerio del Poder Popular para la Atención de las Aguas



Población servida con agua potable, 2013-2022



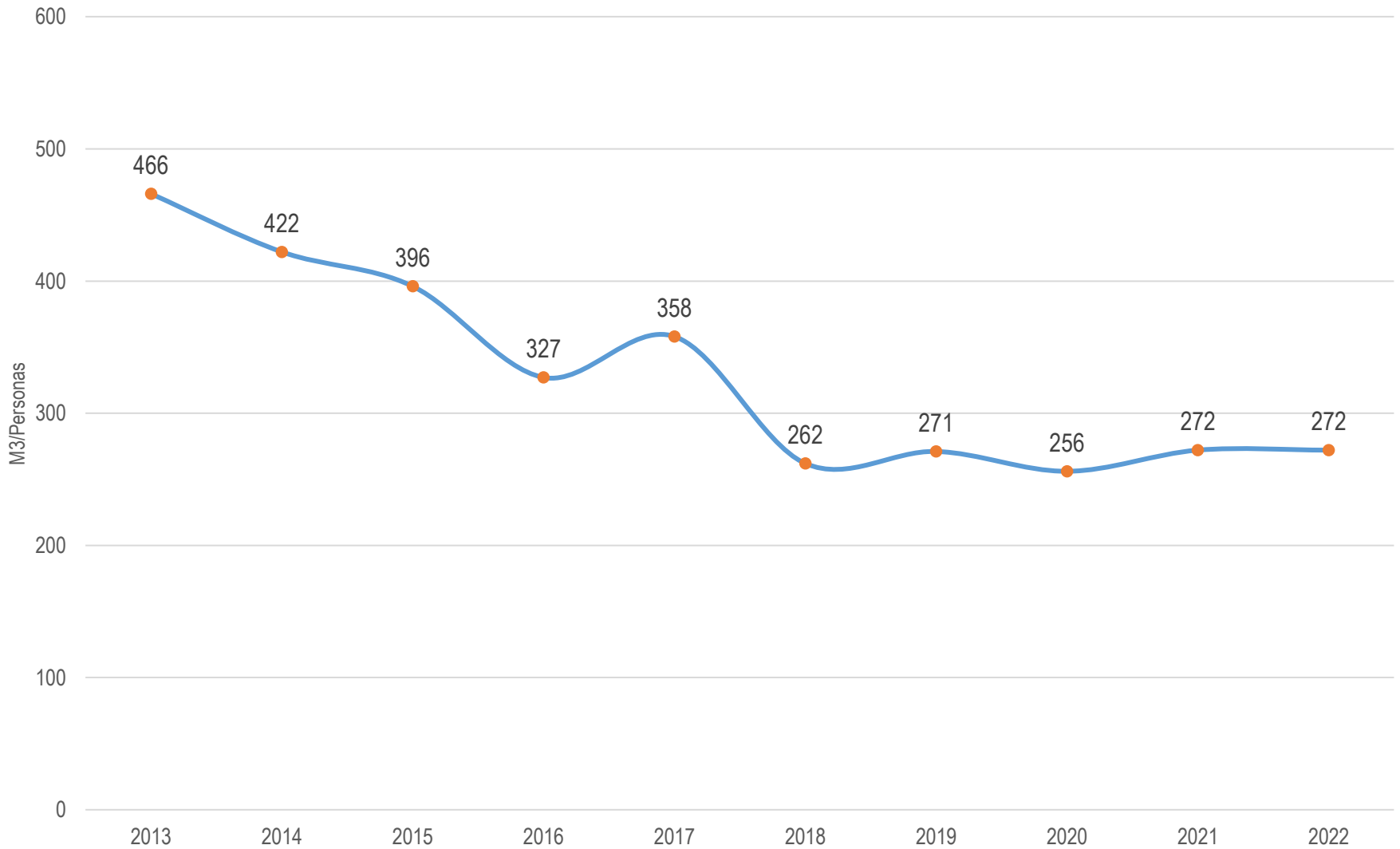
Fuente: Ministerio del Poder Popular para la Atención de las Aguas

## Población servida con recolección de aguas residuales por cloacas, 2013-2022



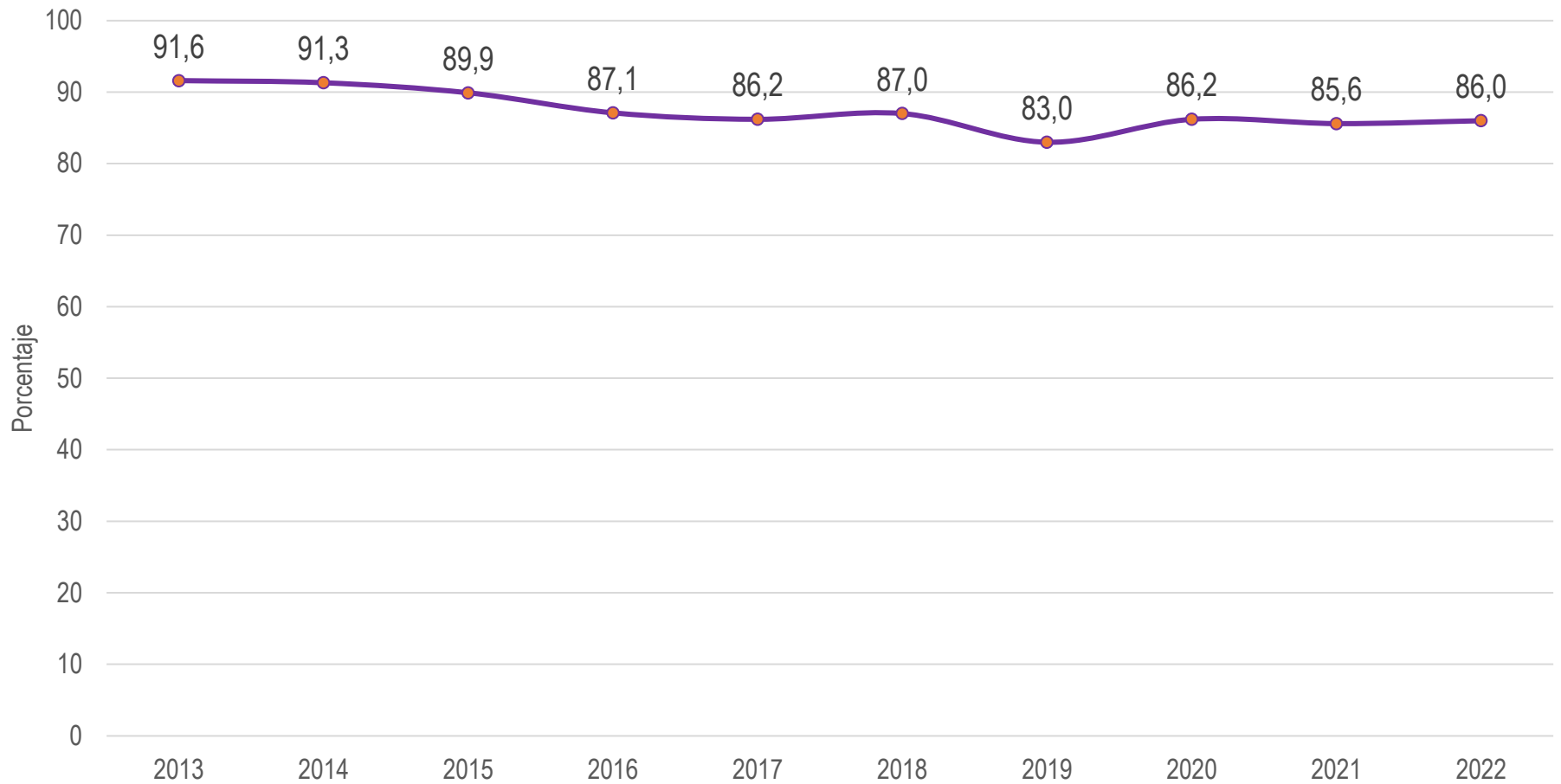
**Nota:** Excluye pozos sépticos **Fuente:** Ministerio del Poder Popular para la Atención de las Aguas

### Agua potable por habitante, 2013-2022



**Nota:** Volumen de agua potable por habitante (VAPph) **Fuente:** Ministerio del Poder Popular para la Atención de las Aguas

Indicador de calidad del agua, 2013-2022



**Nota:** Se refiere a la caracterización fisicoquímica y bacteriológica del agua **Fuente:** Ministerio del Poder Popular para la Atención de las Aguas

# NUESTRA TRANSICIÓN AL SOCIALISMO

---



# VENEZUELA EN CIFRAS

---

2022



EL DERECHO HUMANO A LA EDUCACIÓN

---

# UNA REVOLUCIÓN EDUCATIVA







# EDUCACIÓN

“El nuestro es un proyecto que se inscribe en la bandera de Simón Rodríguez, donde la educación es un derecho fundamental; el nuestro es un proyecto socialista que garantiza educación gratuita y de calidad para todos”

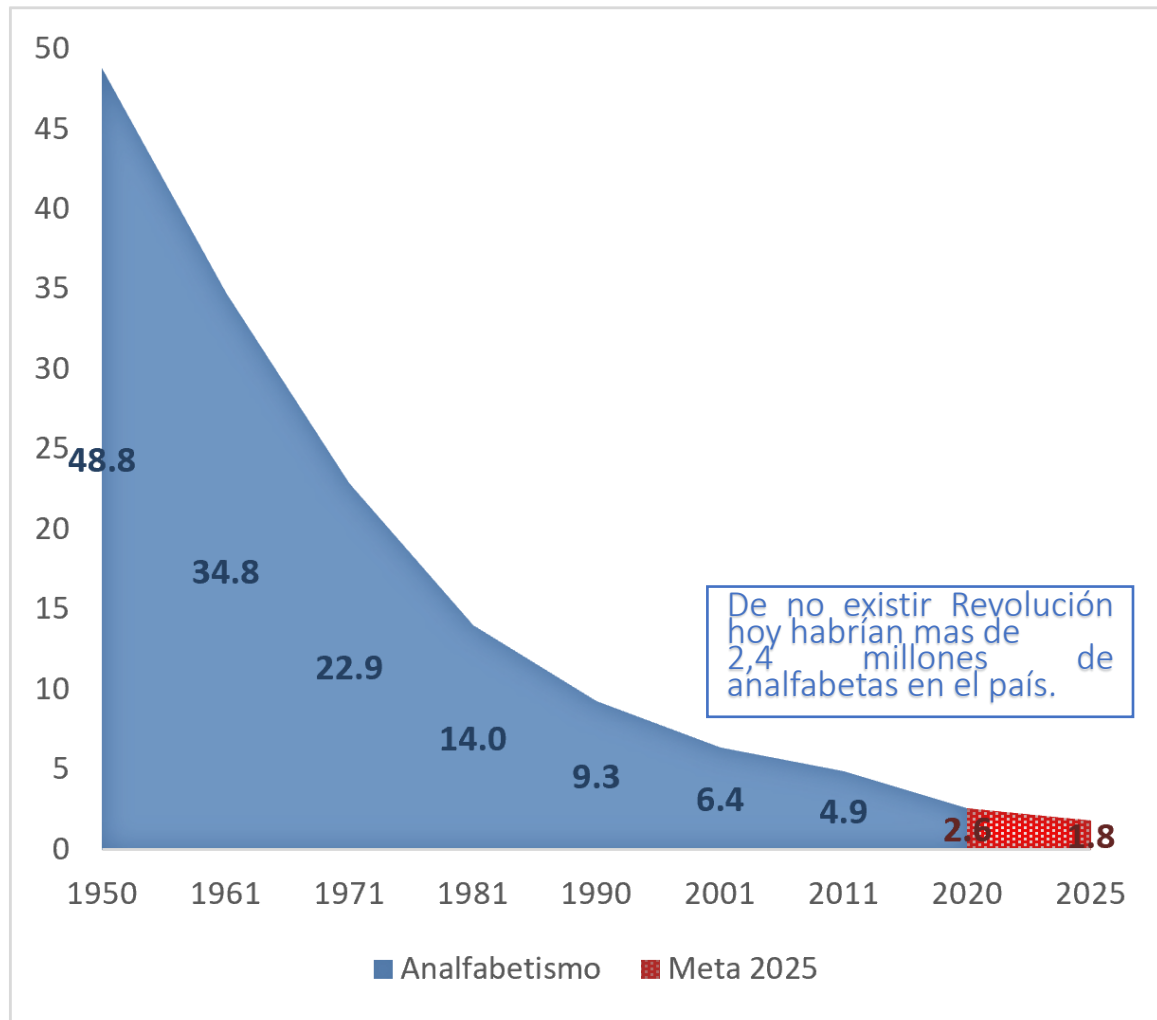
Hugo Chávez Frías  
Comandante Eterno de la Revolución Bolivariana  
Plaza de Toros Monumental de Maracaibo  
10 de junio de 2006



## ANALFABETISMO

### EDUCACIÓN DERECHO UNIVERSAL

- La revolución educativa en Venezuela es un hecho.
- Son los mas de 1,5 millones de alfabetizados al inicio de la revolución.
- Venezuela fue decretada territorio libre de analfabetismo. Hoy los valores son menos de un tercio de los del inicio de la revolución. Para el 2025 la meta es llegar mas allá de los indicadores del Sistema de Naciones Unidas y llegar prácticamente a cero.
- La inclusión no sólo ha sido aprender a leer y escribir. Ha implicado las misiones Robinson, Ribas, Sucre.



Datos Censales. Encuesta de Hogares y 2025 Plan de la Patria

## LA EDUCACIÓN COMO DERECHO HUMANO Y AL DESARROLLO

- Es la educación gratuita, como derecho humano.
- Es el multiplicar casi por 2 veces la matrícula universitaria.
- Se ha incrementado en 126% el número de docentes del sistema educativo, pasando de poco más de 189 mil docentes a más de 400 mil.
- Han pasado de 24 mil a 31 mil el total de planteles existentes en el país.
- Es pasar la educación pública a más del 84% del total del sistema educativo, como derecho.
- Los años de escolaridad han pasado de 9,2 años a 10,3 años en los últimos 11 años.

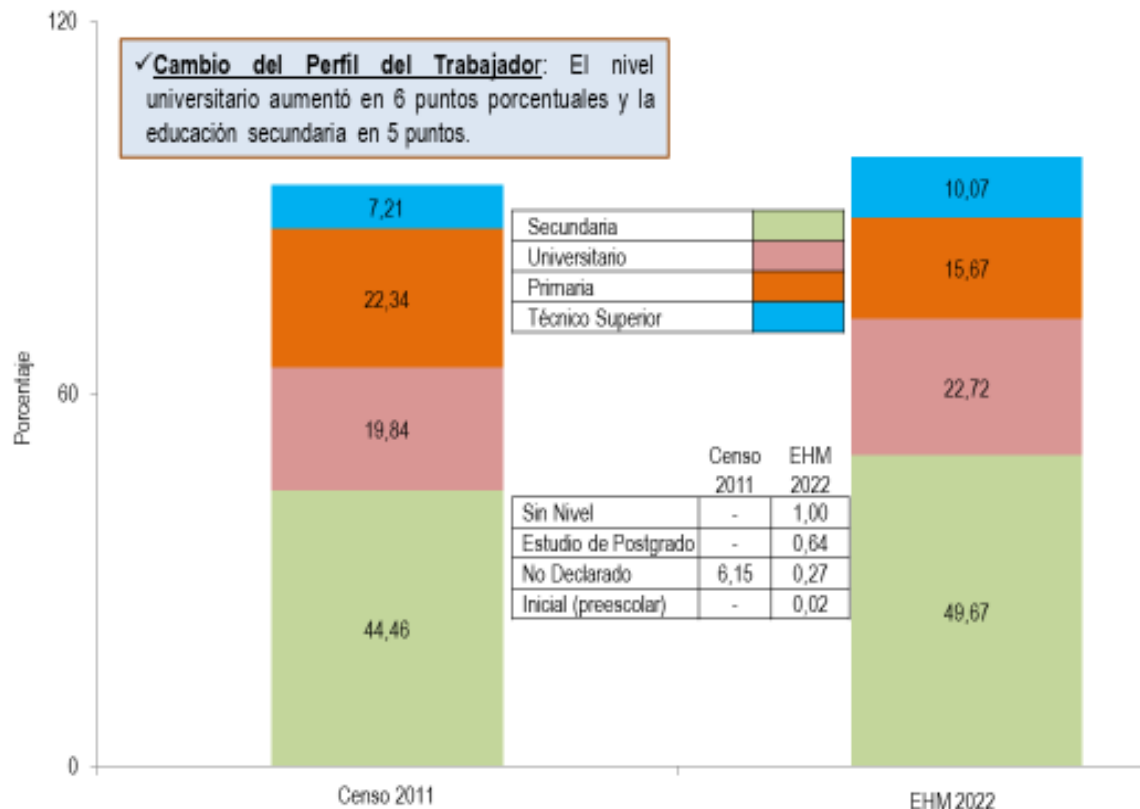
De no haber revolución 4.1 millones de niños y jóvenes que hoy estudian no estarían estudiando.

Fuente: Ministerio del Poder Popular para la Educación-

## CAMBIO DEL PERFIL DE FORMACIÓN DEL TRABAJADOR

- La formación de los trabajadores y trabajadoras ha cambiado drásticamente en revolución.
- En 1998, existían poco más de 2.1 millones de trabajadores de la Población económicamente activa con nivel técnico y universitario. Hoy supera los 6.8 millones de personas. Esto es 3.2 veces más.
- El nivel universitario se triplicó y la educación media se superó en dos veces y media.
- La relación del país de personas con nivel secundario o superior pasó de 24% a 66% del total de la población.

Población de 10 años o más por nivel de instrucción, Censo 2011 y EHM 2022



**Nota:** - EHM 1er Semestre - Se refiere a la Población Económicamente Activa (PEA)  
**Fuente:** - Encuesta de Hogares por Muestreo, EHM - Instituto Nacional de Estadística, INE

La educación es asumida como derecho fundamental. Es al mismo tiempo una estrategia múltiple. Son los valores y principios. Es la formación del futuro. Es el derecho humano y la soberanía de descubrir la igualdad, la colección bicentenario, las Canaimitas como democratización del acceso a la tecnología.

Pero también es el derecho a la alimentación garantizado en el Programa de Alimentación Escolar. Es blindar la educación y la nutrición. Que en la guerra no logren cobrar a los adultos mayores ni a los niños. Es proteger el futuro.

### EN 20 AÑOS DE REVOLUCIÓN BOLIVARIANA:

✓ Se incremento la matrícula escolar.

**MATRICULA TOTAL 2022/2023: 8.806.934**

✓ Más instituciones en el sistema educativo nacional. Para el período 2022-2023 se cuenta con 31.552 planteles educativos; mientras que para el año 1998/1999 solo se tenían 24.083.

✓ Incremento en los Docentes en 126%.

✓ Más profesionales incorporados al mercado laboral.

## Derecho Humano a la Educación

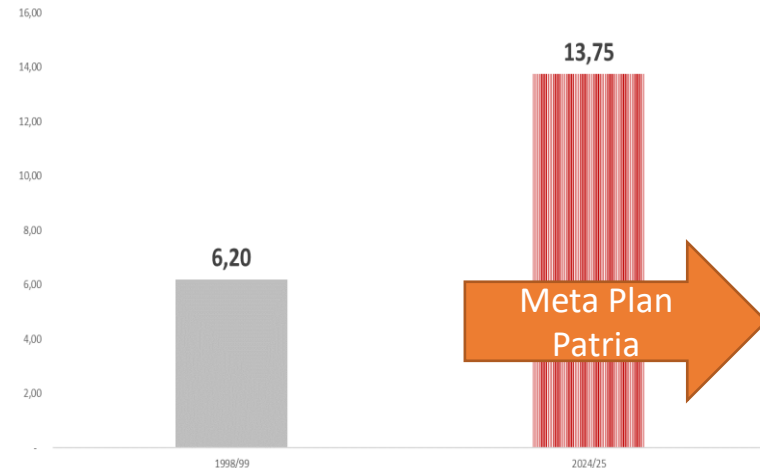
La educación es asumida como derecho fundamental. Es al mismo tiempo una estrategia múltiple. Son los valores y principios. Es la formación del futuro. Es el derecho humano y la soberanía de descubrir la igualdad, la colección bicentenario, las Canaimitas como democratización del acceso a la tecnología.

Pero también es el derecho a la alimentación garantizado en el Programa de Alimentación Escolar. Es blindar la educación y la nutrición. Que en la guerra no logren cobrar a los adultos mayores ni a los niños. Es proteger el futuro.

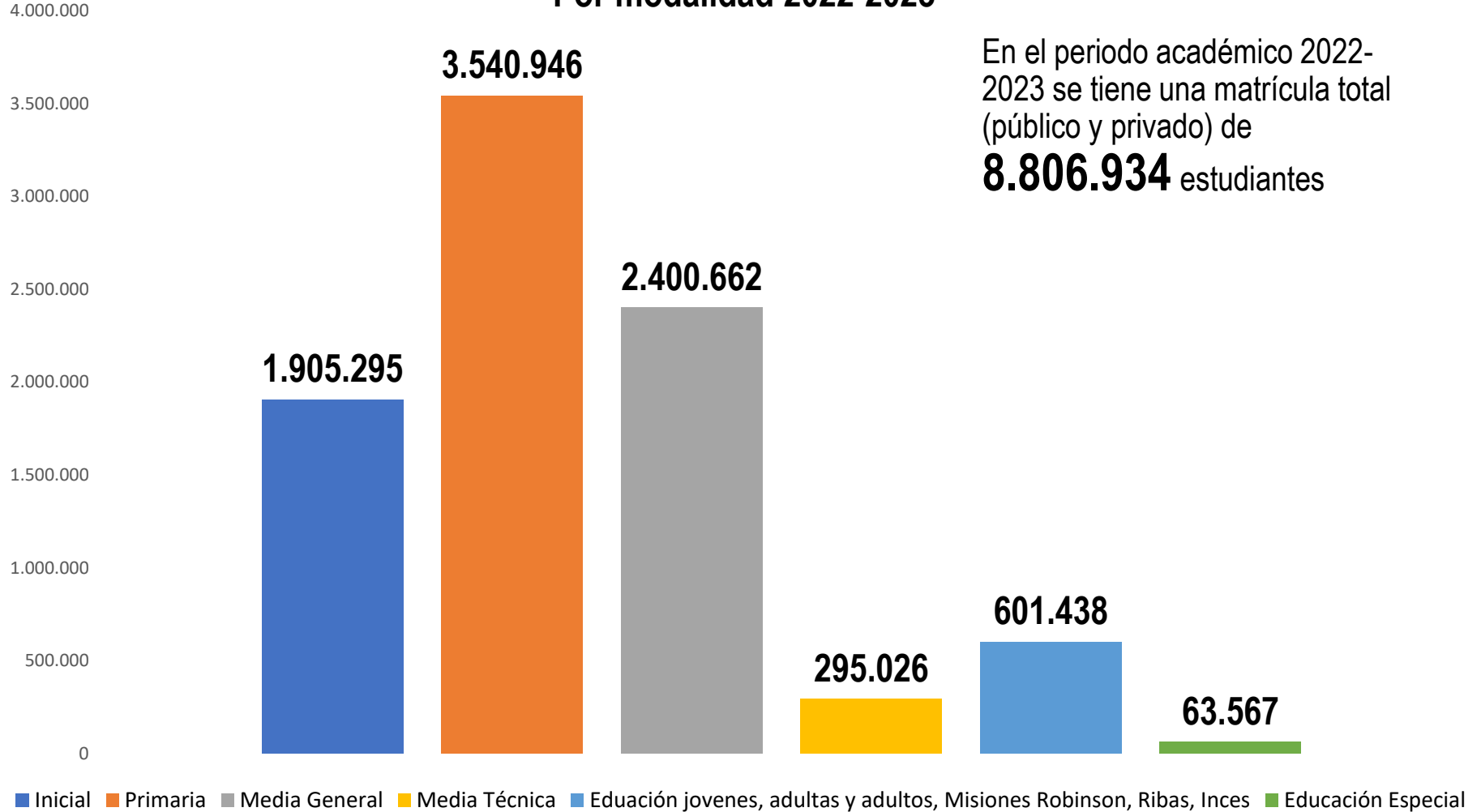
Si no existiese revolución hoy estarían fuera del sistema educativo básico 2 millones de niños y niñas de los 8,8 millones que tienen el derecho a la educación garantizado en Venezuela.

Con el Plan de la Patria se incrementará para el 2025 en **122%** la población estudiantil. Es decir, un 40% del país estará estudiando en clara expresión de la juventud en el bono demográfico

Matricula Estudiantil básica y universitaria  
(Millones de Estudiantes)

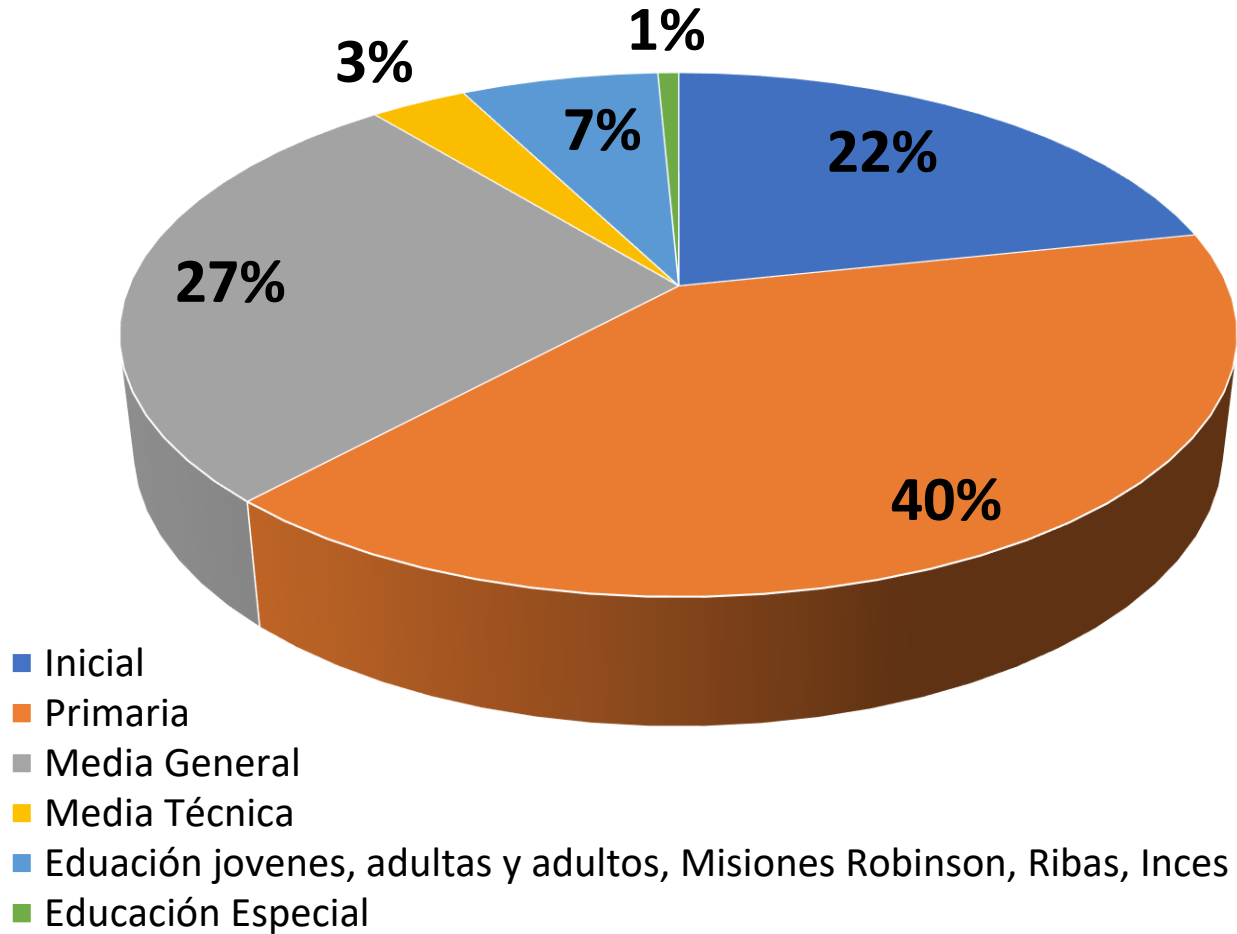


## Matricula estudiantil del subsistema de Educación Básica Por modalidad 2022-2023



Fuente: Ministerio del Poder Popular para la Educación

**Matrícula estudiantil del subsistema de Educación Básica  
2022-2023**

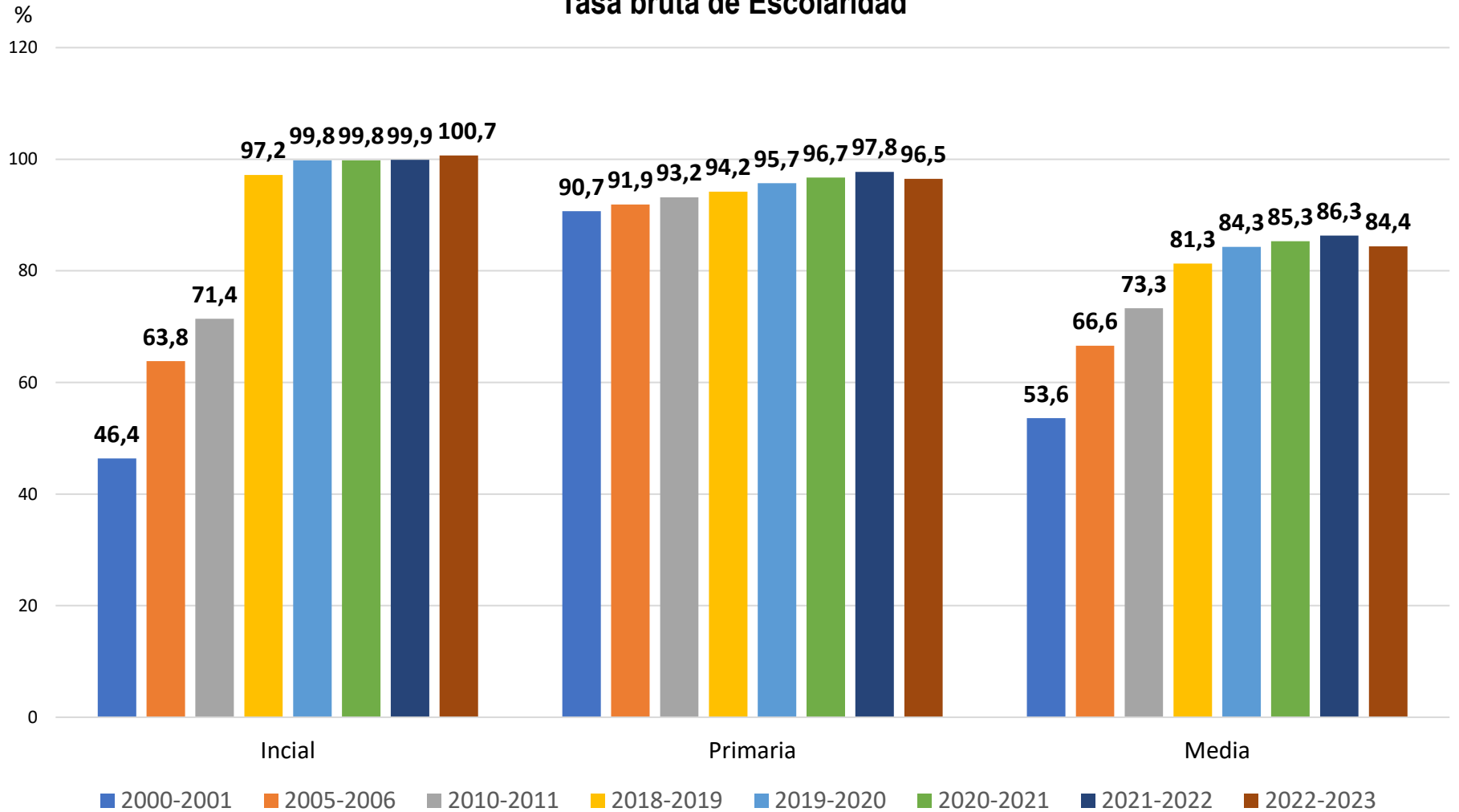


a/: Jóvenes Adultas y Adultos e INCES **Fuente:** Ministerio del Poder Popular para la Educación

Fuente: Ministerio del Poder Popular para la Educación

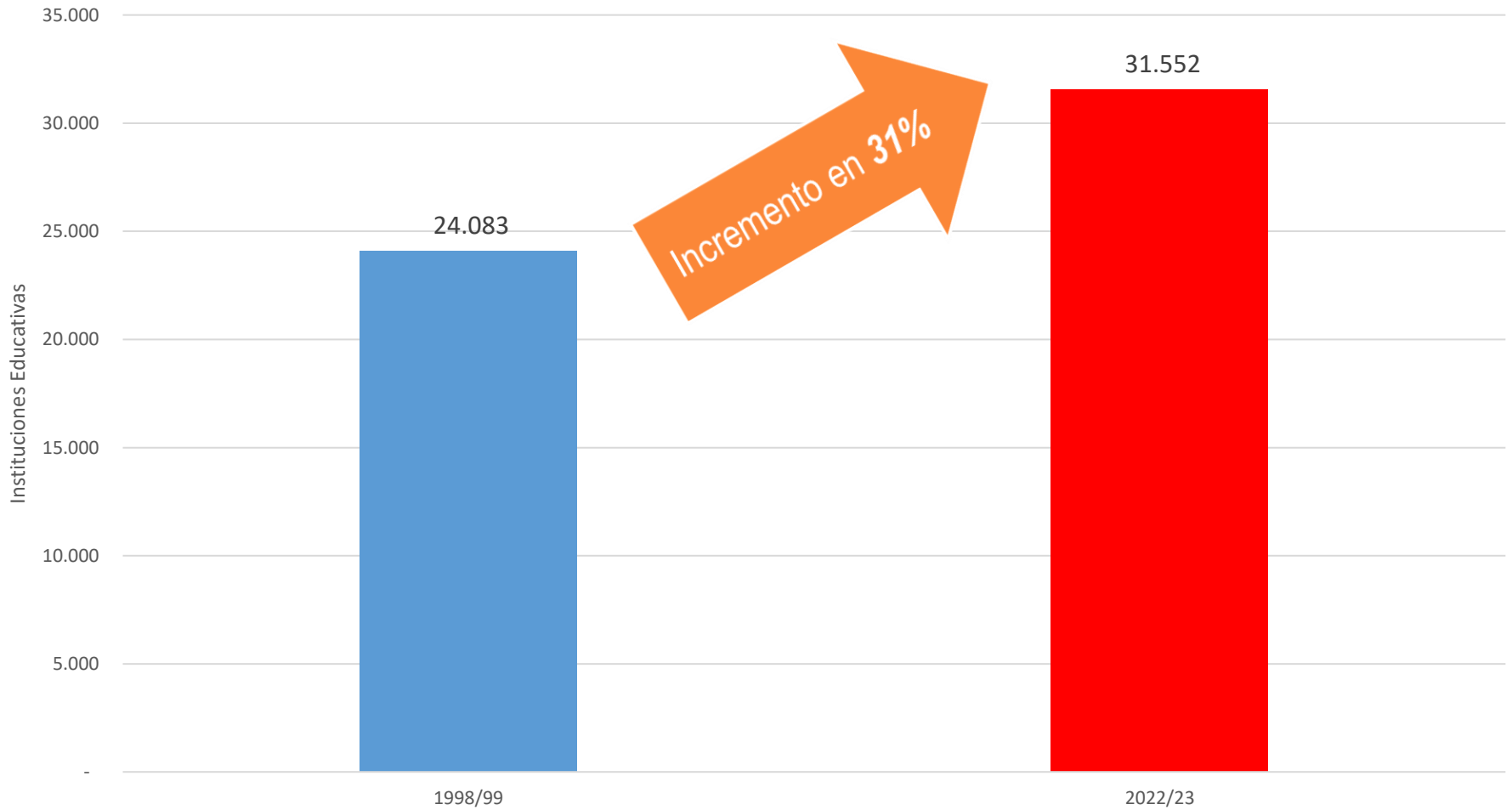


### Tasa bruta de Escolaridad



Fuente: Ministerio del Poder Popular para la Educación

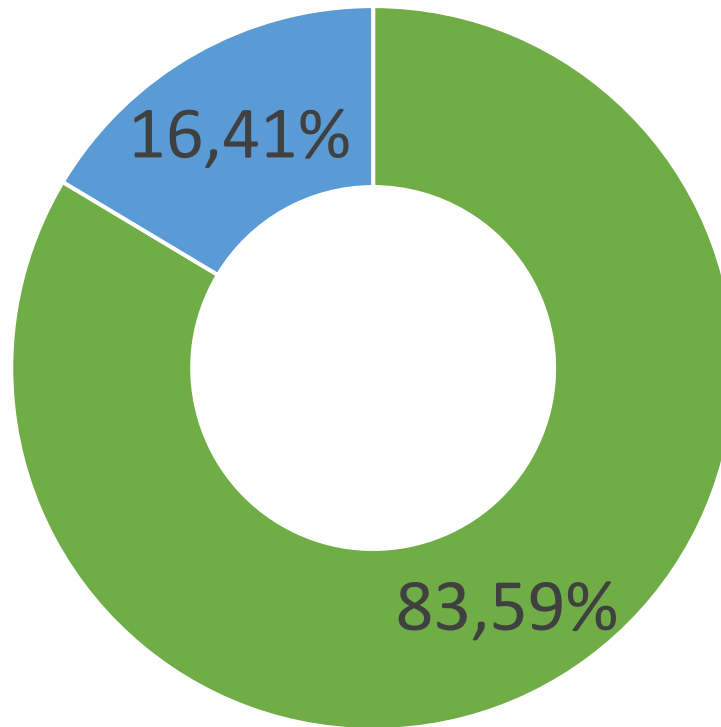
## Instituciones en el sistema educativo nacional, 1998/1999 y 2022/2023



Fuente: Ministerio del Poder Popular para la Educación

### Instituciones educativas 2022/2023

El 83,59% de las instituciones educativas del país son públicas



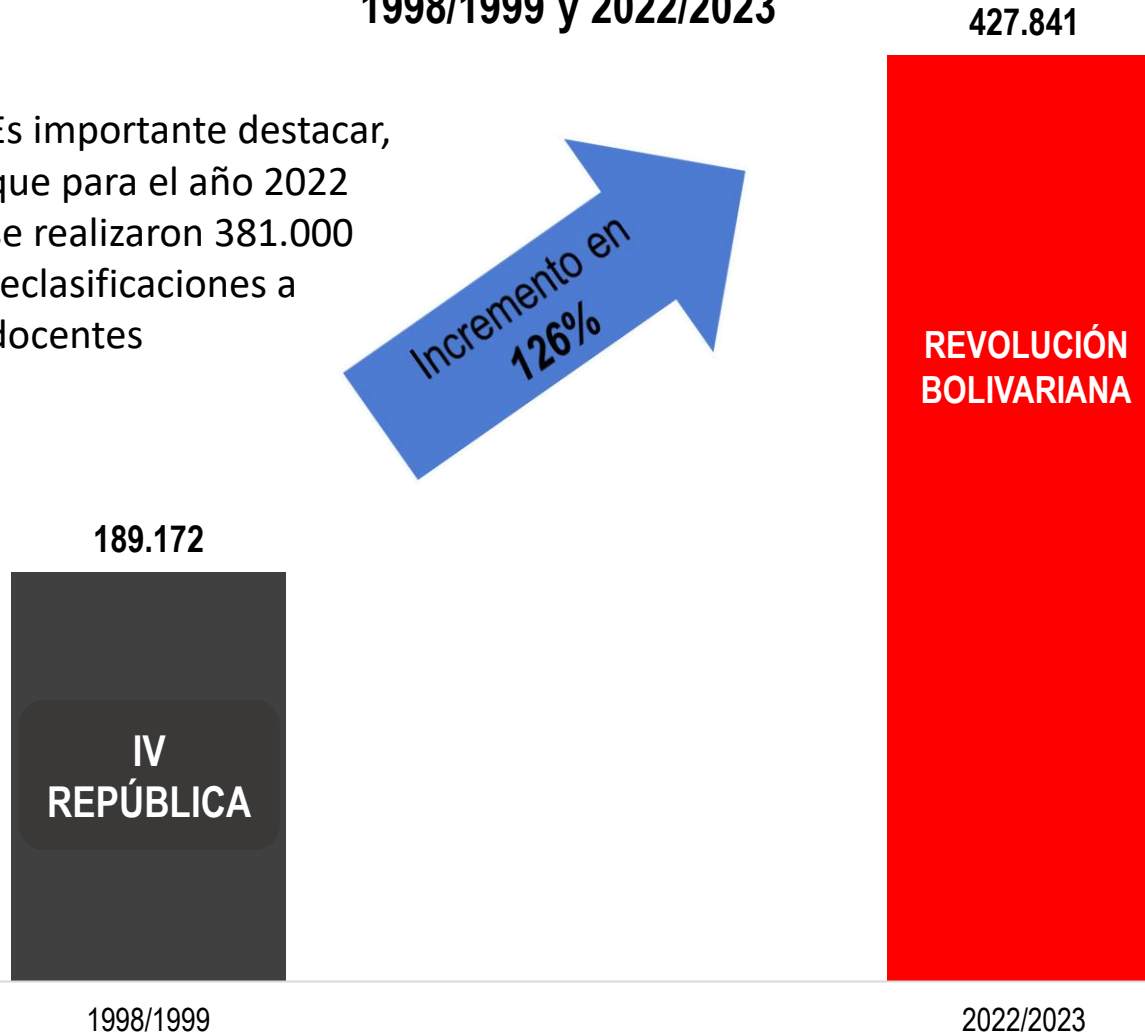
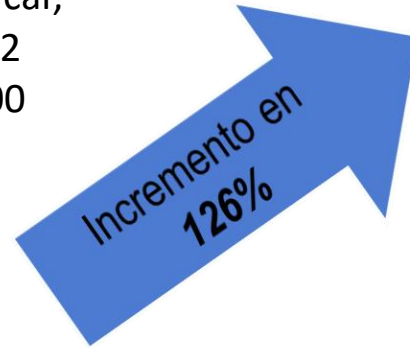
El 93% de las instituciones públicas cuentan con el Programa de Alimentación Escolar

■ Públicas ■ Privadas

Fuente: Ministerio del Poder Popular para la Educación

## Docentes en el Sistema Educativo 1998/1999 y 2022/2023

Es importante destacar,  
que para el año 2022  
se realizaron 381.000  
reclasificaciones a  
docentes



Fuente: Ministerio del Poder Popular para la Educación

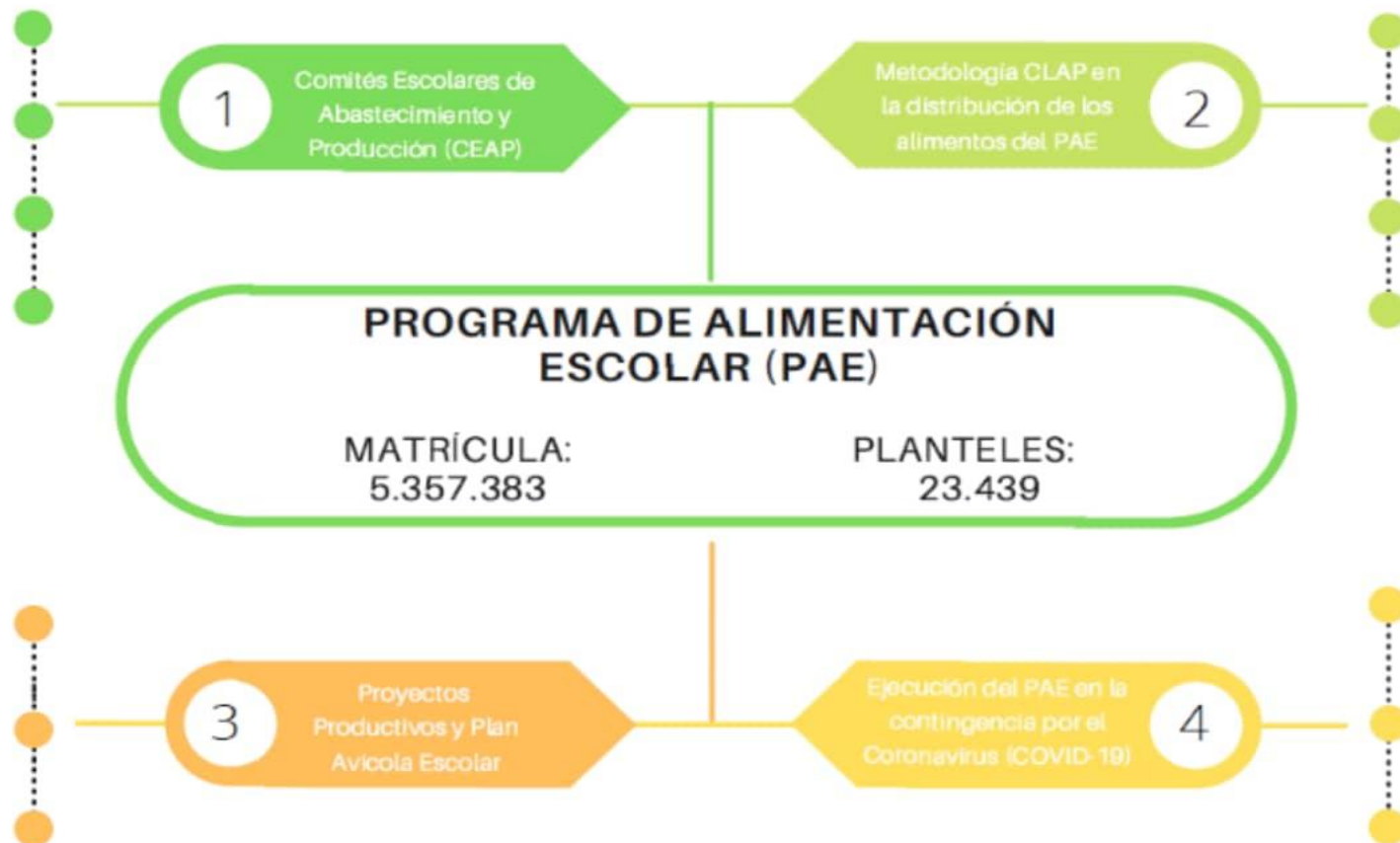
## Dotación de equipos programa Canaima

TIPOS DE EQUIPOS	CANTIDAD (ACMULADO HISTÓRICO)
TABLETA	1.298.450
LAPTOD	5.255.931
<b>Total de Equipos Canaimitas Estudiantes del subsistema Básica y Educación Universitaria.</b>	<b>6.554.381</b>

Fuente: Ministerio del Poder Popular para la Educación

Democratización del acceso a las tecnologías de informática y telemática. En 2025 se espera entregar 10.205.000 Canaimitas equivalente al 100% de la matrícula del Sistema Educativo Inicial, Primaria y Media.

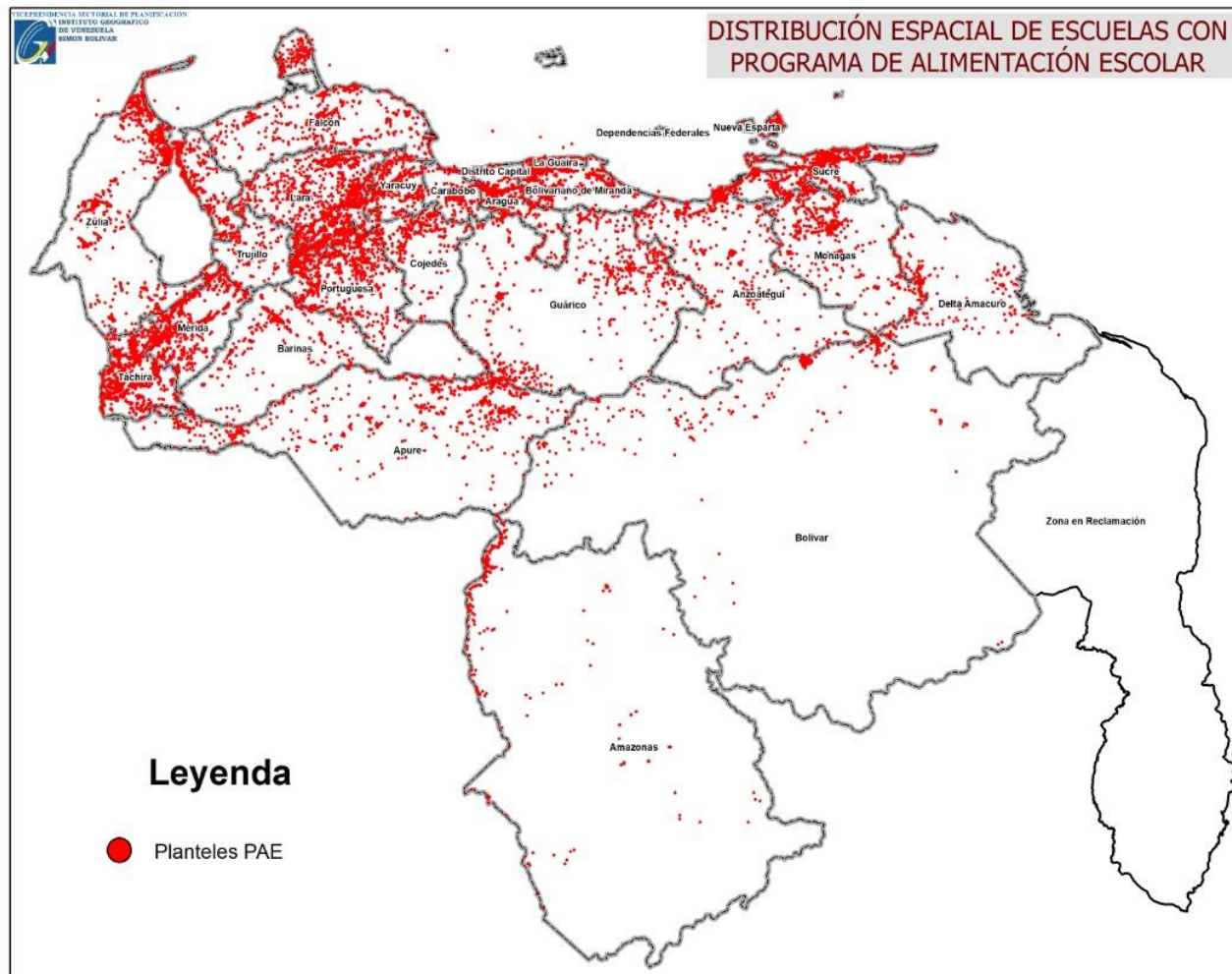
PROGRAMA DE ALIMENTACIÓN ESCOLAR



Fuente: Ministerio del Poder Popular para la Educación

## Distribución del PAE en planteles y cobertura de matrícula

ENTIDAD	NÚMERO DE PLANTELES	% MATRÍCULA ATENDIDA
AMAZONAS	350	1,04%
ANZOATEGUI	1.072	6,06%
APURE	1.310	2,69%
ARAGUA	1.033	5,77%
BARINAS	1.105	3,90%
BOLIVAR	1.264	6,20%
CARABOBO	690	6,46%
COJEDES	622	1,83%
DELTA AMACURO	316	1,39%
DISTRITO CAPITAL	528	3,61%
FALCON	1.179	4,27%
GUARICO	1.157	4,07%
LA GUAIRA	209	1,18%
LARA	1.597	7,94%
MERIDA	1.110	3,07%
MIRANDA	923	5,74%
MONAGAS	825	4,52%
NUEVA ESPARTA	219	1,87%
PORTUGUESA	1.393	4,85%
SUCRE	1.391	5,06%
TACHIRA	1.300	3,66%
TRUJILLO	674	2,59%
YARACUY	810	2,86%
ZULIA	2.296	9,38%
<b>Total general</b>	<b>23.373</b>	<b>100,00%</b>



Fuente: Ministerio del Poder Popular para la Educación

# VENEZUELA EN CIFRAS

---

2022





SALUD COMO DERECHO Y NO MERCANCIA

---

# EL DERECHO HUMANO A LA SALUD





# SALUD

“Una nueva concepción de la medicina, que parta de la ética,  
de la igualdad del ser humano”

Hugo Chávez Frías  
Comandante Eterno de la Revolución Bolivariana  
Discurso con motivo de la toma de posesión como Presidente de la República Bolivariana de  
Venezuela para el periodo 2000-2006 ante la Asamblea Nacional.



## EMERGENCIA SANITARIA DEL CORONAVIRUS SARS-COV-2 (COVID 19)

- SE REALIZARON MÁS DE 1.300.000 PRUEBAS PCR Y MAS DE 3.000.000 DE PRUEBAS RÁPIDAS PARA EL DESPISTAJE Y EL DIAGNÓSTICO DE COVID19 DE MANERA GRATUITA A TODA LA POBLACIÓN A TRAVÉS DE LOS SERVICIOS DE SALUD Y LA BÚSQUEDA ACTIVA DE CASOS CASA POR CASA.
- ATENCIÓN INTEGRAL GRATUITA Y PERSONALIZADA A 444.354 PERSONAS QUE FUERON DIAGNOSTICADAS CON COVID19.
- SE MANTIENEN 07 LABORATORIOS DE PCR, 30 EQUIPOS DE PRUEBAS ANTIGENICAS DISTRIBUIDOS A NIVEN NACIONAL , 4 EQUIPOS DE GENEXPERT (PCR PORTATIL) Y DISTRIBUCION DE 934.275 PRUEBAS ANTIGENICAS RÁPIDAS PARA LAS VISITAS CASA A CASA.
- DISTRIBUCIÓN DE 26.018.280 UNIDADES DE MEDICAMENTOS Y 30.837.379 MATERIALES MÉDICO QUIRÚRGICO PARA ATENCIÓN DE PACIENTES CON COVID19.
- SE LOGRÓ MANTENER UNA BAJA TASA DE MORBILIDAD DE LAS MAS BAJAS DEL MUNDO 61,6 X MILLON DE HAB. LA LETALIDAD SE HA MANTENIDO EN 1% Y UNA ALTA TASA DE RECUPERACIÓN DE MÁS DEL 97%.
- SE HA MANTENIDO UN DESCENSO SOSTENIDO DE CASOS DESDE LA SEGUNDA SEMANA DE OCTUBRE, 11 SEMANAS CONSECUTIVAS, IGUALMENTE SE MANTINE EL DESCENSO DE CASOS MODERADOS Y GRAVES.
- SE MANTUVO LA DISPONIBILIDAD DE CAMAS DE HOSPITALIZACIÓN Y AISLAMIENTO EN 23.694 Y LAS CAMAS DE TERAPIA INTENSIVA EN 1.744.
- LA OCUPACIÓN DE CAMAS DE HOSPITALIZACIÓN Y UCI SE REDUJO EN UN 40% GRACIAS AL AVANCE DE LA VACUNACIÓN.
- DISTRIBUCIÓN DE 46.083.836 UNIDADES DE VACUNAS CONTRA EL COVID-19.
- SE INSTALARON MAS DE 19.474 PUNTOS MASIVOS DE VACUNACIÓN BAJO LA MODALIDAD FIJOS E ITINERANTES.
- SE ALCANZÓ UNA COBERTURA DE 90% DE LA POBLACIÓN CON AL MENOS UNA DOSIS DE VACUNA ANTICOVID.

## ACUMULADO Y COMPARATIVO: HOSPITALES MPPS, CLÍNICAS POPULARES, RED AMBULATORIA ESPECIALIZADA Y MISIÓN MÉDICA CUBANA

COMPARATIVO MPPS, MMC, CP Y RAE. / ACUMULADO ENERO - DICIEMBRE AÑO 2021								
	MOVIMIENTO HOSPITALARIO	CENTROS DE SALUD					TOTAL MOVIMIENTO HOSPITALARIO POR ACTIVIDADES	
		HOSPITALES MPPS	CLINICAS POPULARES	RED AMB. ESPECIALIZADA	MISIÓN MÉDICA CUBANA	IVSS		
	<b>TOTAL CONSULTAS</b>	<b>8.212.755</b>	<b>160.225</b>	<b>2.428.617</b>	<b>48.942.986</b>	<b>2.690.235</b>	<b>62.434.819</b>	
	<b>CONSULTAS</b>	3.933.904	61.211	1.580.104	43.134.890	1.042.695	<b>49.752.805</b>	
	<b>EMERGENCIAS</b>	4.278.851	99.015	848.513	5.808.096	1.647.540	<b>12.682.015</b>	
	MOVIMIENTO QUIRURGICO	<b>URGENTES</b>	134.731	0	13	257	45.370	<b>180.371</b>
		<b>ELECTIVAS</b>	54.105	0	251	3.121	14.275	<b>71.752</b>
		<b>MENORES</b>	19.480	1.395	6.769	33.968	18.913	<b>80.526</b>
	<b>TOTAL MOVIMIENTO QUIRÚRGICO</b>	<b>208.316</b>	<b>1.395</b>	<b>7.033</b>	<b>37.346</b>	<b>78.558</b>	<b>332.649</b>	
	MOVIMIENTO OBSTETRICO	<b>PARTOS</b>	138.893	449	19.131	1.460	26.067	<b>186.000</b>
		<b>CESAREAS</b>	84.260	263	1.429	4	18.790	<b>104.745</b>
	<b>TOTAL MOVIMIENTO OBSTÉTRICO</b>	<b>223.153</b>	<b>712</b>	<b>20.560</b>	<b>1.464</b>	<b>44.857</b>	<b>290.745</b>	
	EXAMENES REALIZADOS	<b>LABORATORIO</b>	5.764.127	7.225	111.952	9.413.480	548.908	<b>15.845.693</b>
		<b>RAYOS X</b>	825.126	0	4.776	533.040	354.235	<b>1.717.177</b>
		<b>IMAGENOLOGIA</b>	211.455	876	14.843	5.009.656	37.833	<b>5.274.662</b>
	<b>TOTAL MOVIMIENTO HOSPITALARIO POR CENTRO DE SALUD</b>	<b>15.444.933</b>	<b>170.433</b>	<b>2.587.781</b>	<b>63.937.972</b>	<b>3.754.625</b>		

FUENTE: MPPS, MMC, RAE, IVSS. \*PROYECCION DE SEPTIEMBRE A DICIEMBRE 2021, IVSS (NOVIEMBRE-DICIEMBRE).

## MORTALIDAD EN MENORES DE 5 AÑOS

- Venezuela ha venido reduciendo las cifras de mortalidad infantil en revolución. Estas se habían reducido en más de 10 puntos, en la trayectoria que llevaba nuestro país desde inicios del siglo 21.
- La guerra económica cobró víctimas en la mortalidad infantil, demandando de esfuerzos excepcionales para reconducir estos indicadores en los últimos años, pese a mantenerse y arriesgar la agresión. Los valores que venían de 26 muertes por cada mil nacidos habían llegado a 14 puntos, retrocediendo a 20 puntos en medio de la agresión imperial. La meta de la agresión era llevar este número a 30 puntos. Son los mecanismos de protección del país, de la salud pública lo que impidió ese orden de impacto. Sin embargo, el objetivo ha estado en reconducir este valor, produciéndose en efecto la inflexión. La meta es bajar a 10,6 en el marco del Plan de la Patria.

### Tasa de Mortalidad en menores de 5 años

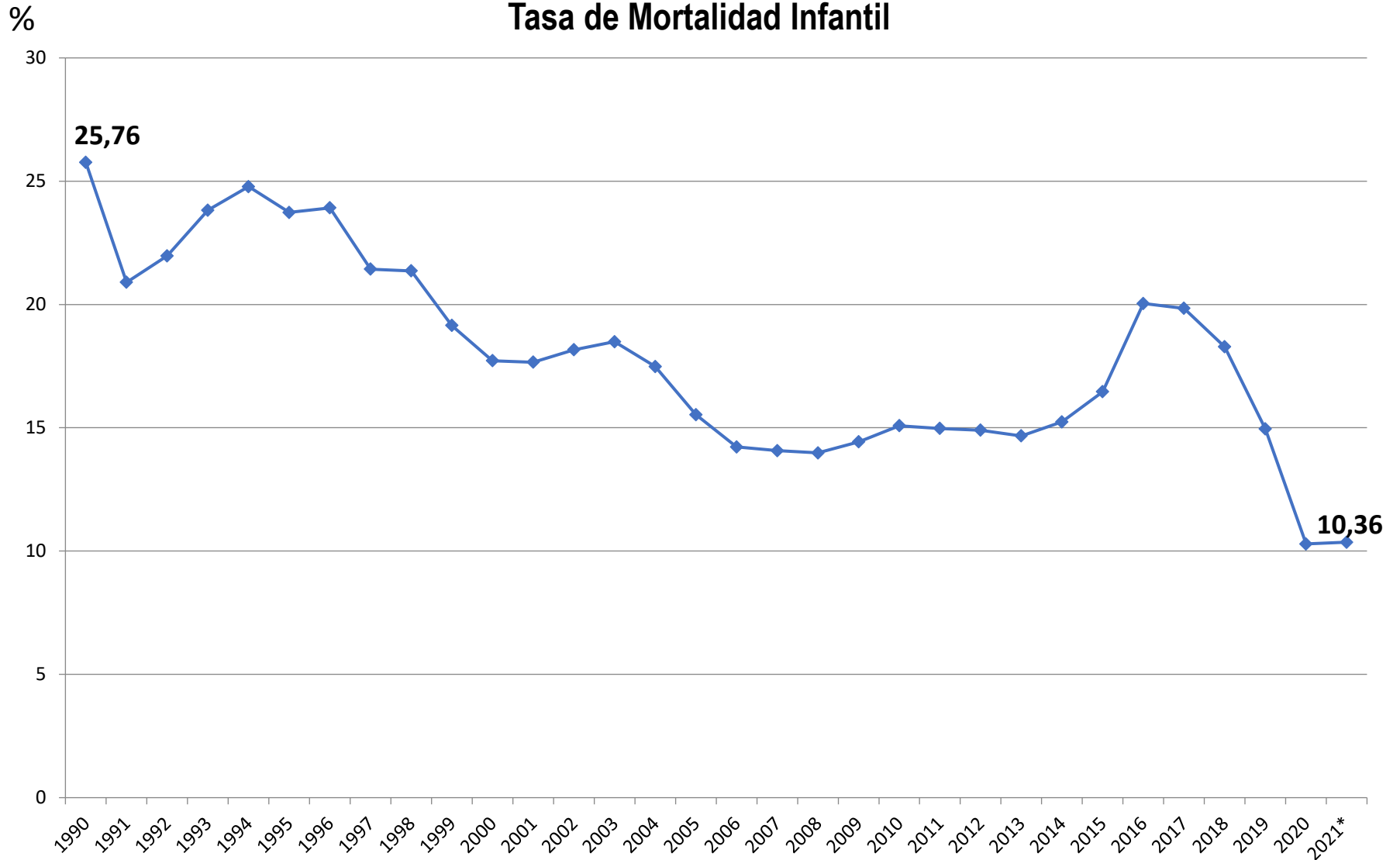


La meta de la agresión imperial era llevar la mortalidad infantil a 30 casos por cada mil nacidos

Nota: \*Datos Provisional

Fuente Ministerio del Poder Popular para la Salud

### Tasa de Mortalidad Infantil



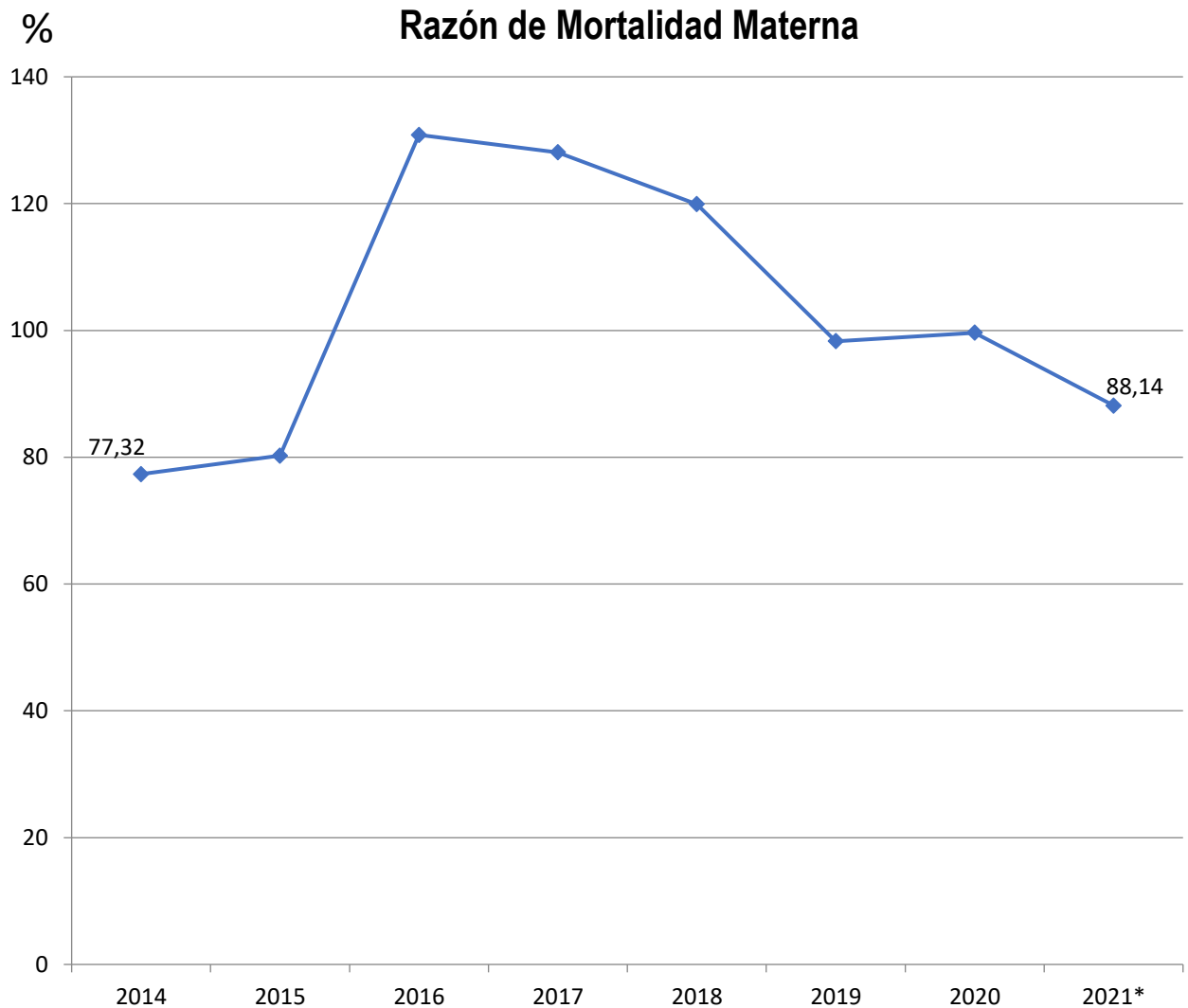
Nota: la TMI para 2021 es preliminar y sujeta a revisión

Fuente Ministerio del Poder Popular para la Salud



## MORTALIDAD MATERNA

- La Razón de Mortalidad Materna presentan afectaciones como consecuencia de la guerra económica. Uno de los indicadores más sensibles, que pese a mostrar ya una inflexión en su patrón deja huellas grotescas e imperdonables de la agresión imperialista contra Venezuela.

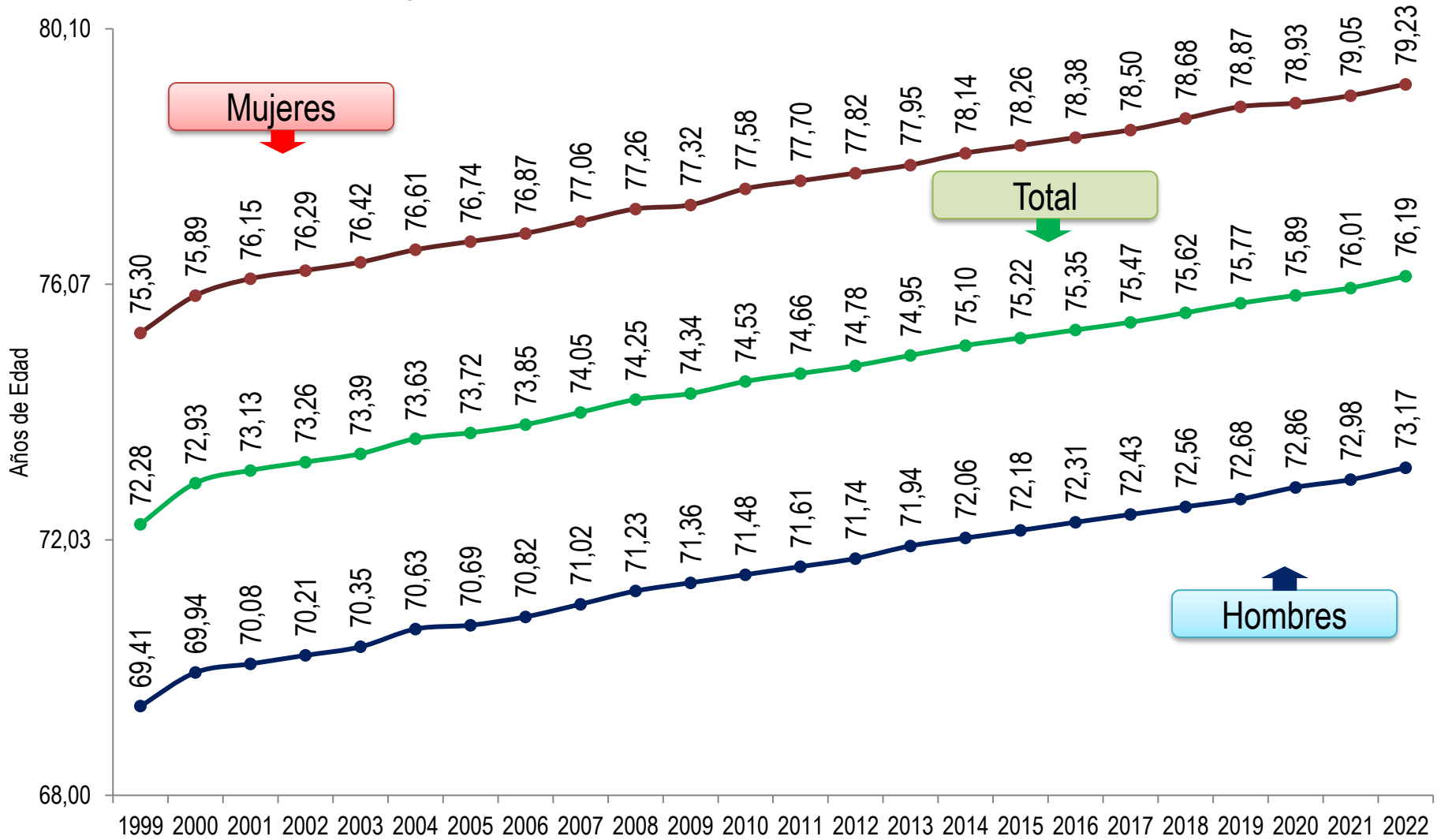


Nota: \*La RMM para 2021 es preliminar y sujeta a revisión

Fuente Ministerio del Poder Popular para la Salud



# Esperanza de vida al nacer, 1999-2022



**Nota:** Proyecciones de población al 30 de junio de cada año, calculadas en el 2do trimestre del año 2013 con base al Censo 2011.

**Fuente:** Instituto Nacional de Estadística, INE

## VACUNACIÓN

- SE REALIZARON 6 CAMPAÑAS NACIONALES DE VACUNACIÓN, EN LAS CUALES SE ADMINISTRARON **12.914.159 DOSIS A TRAVÉS DEL ESQUEMA NACIONAL DE VACUNACIÓN** QUE PROTEGEN A NUESTROS NIÑOS Y NIÑAS CONTRA 11 ENFERMEDADES: HEPATITIS, TUBERCULOSIS, MENINGITIS, POLIO, SARAMPIÓN, RUBEOLA, PAROTIDITIS, TÉTANOS, DIFTERIA, FIEBRE AMARILLA, NEUMONÍA POR HAEMOPHILUS; CON LA COOPERACIÓN TÉCNICA DE UNICEF Y OPS.


## CONSULTAS MEDICAS

- SE REALIZARON **78.201.099 CONSULTAS MÉDICAS**

## REDUCCIÓN DE ENFERMEDADES

- REDUCCIÓN DEL 25% DE CASOS DE MALARIA
- REDUCCIÓN DEL 48 % DE LA MORTALIDAD POR MALARIA
- SE MANTINENE CONTROLADAS EL SARAMPIÓN Y DIFTERIA

## ESTABLECIMIENTOS DEL SISTEMA PÚBLICO NACIONAL DE SALUD, 1999 y 2021

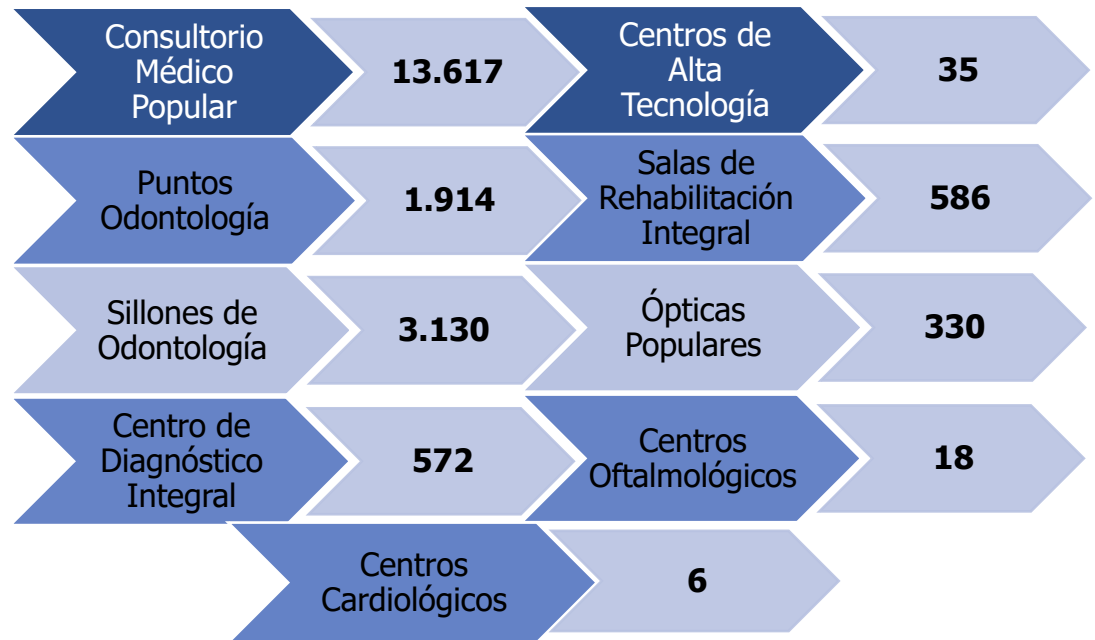


RED COMUNAL PRIMER NIVEL 20.505	SEGUNDO NIVEL 398	TERCER NIVEL 296
<ul style="list-style-type: none"> <li>C.P Barrio Adentro: 13.928</li> <li>CDI: 572</li> <li>SRI: 587</li> <li>Ópticas Populares: 330</li> <li>Puntos Odontológicos: 1.921</li> <li>Sillones Odontológicos: 3.125</li> <li>IPASME: 42</li> </ul>	<ul style="list-style-type: none"> <li>CAT: 35</li> <li>Amb. Urbanos II y III: 232</li> <li>Clínicas Populares: 10</li> <li>Misión Sonrisa: 22</li> <li>Centros Oftalmológicos: 18</li> <li>Centros Cardiológicos: 6</li> <li>IPASME: 14</li> <li>Sanidad Militar: 10</li> <li>IVSS: 51</li> </ul>	<ul style="list-style-type: none"> <li>Hospitales MPPS: 240</li> <li>IVSS: 36</li> <li>CVG: 3</li> <li>Ministerio de Defensa: 15</li> <li>PDVSA: 2</li> </ul>

**Nota:** Año 2021 acumulado hasta noviembre **Fuente:** Ministerio del Poder Popular para la Salud

## MISIÓN BARRIO ADENTRO

32,9 millones de personas  
atendidas en **20.208**  
establecimientos



CONSULTORIO MÉDICO POPULAR	CENTROS DE DIAGNÓSTICO INTEGRAL	SALAS DE REHABILITACIÓN INTEGRAL	CENTROS DE ALTA TECNOLOGÍA
Ofrece servicios de Medicina General Integral.	Brindan servicios de Emergencia <ol style="list-style-type: none"> <li>1. Terapia Intensiva</li> <li>2. Imagenología</li> <li>3. Densitometría ósea Endoscopia</li> <li>4. Laboratorio Clínico Electrocardiograma (ECG).</li> </ol>	Brinda los servicios de Electroterapia <ol style="list-style-type: none"> <li>1. Termoterapia</li> <li>2. Hidroterapia</li> <li>3. Medicina Natural y Tradicional</li> <li>4. Terapia Ocupacional; Logopedia y Foniatría Podología.</li> </ol>	Dotados de equipos diagnósticos de tecnología de punta <ol style="list-style-type: none"> <li>1. Resonadores</li> <li>2. Tomógrafos</li> <li>3. Mamógrafos</li> <li>4. Densitómetros</li> </ol>

Fuente: MISIÓN MÉDICA CUBANA, MPPS. DICIEMBRE 2021

## MISIÓN BARRIO ADENTRO I y II

### ACTIVIDADES REALIZADAS LOS ULTIMOS 5 AÑOS



### ACUMULADO HISTÓRICO 2003-2021\*

CONSULTAS	EXÁMENES	VIDAS SALVADAS	NACIMIENTOS ATENDIDOS	INTERVENCIONES QUIRÚRGICAS
<b>1.610.845.861</b>	<b>784.279.797</b>	<b>1.797.817</b>	<b>35.480</b>	<b>2.630.969</b>

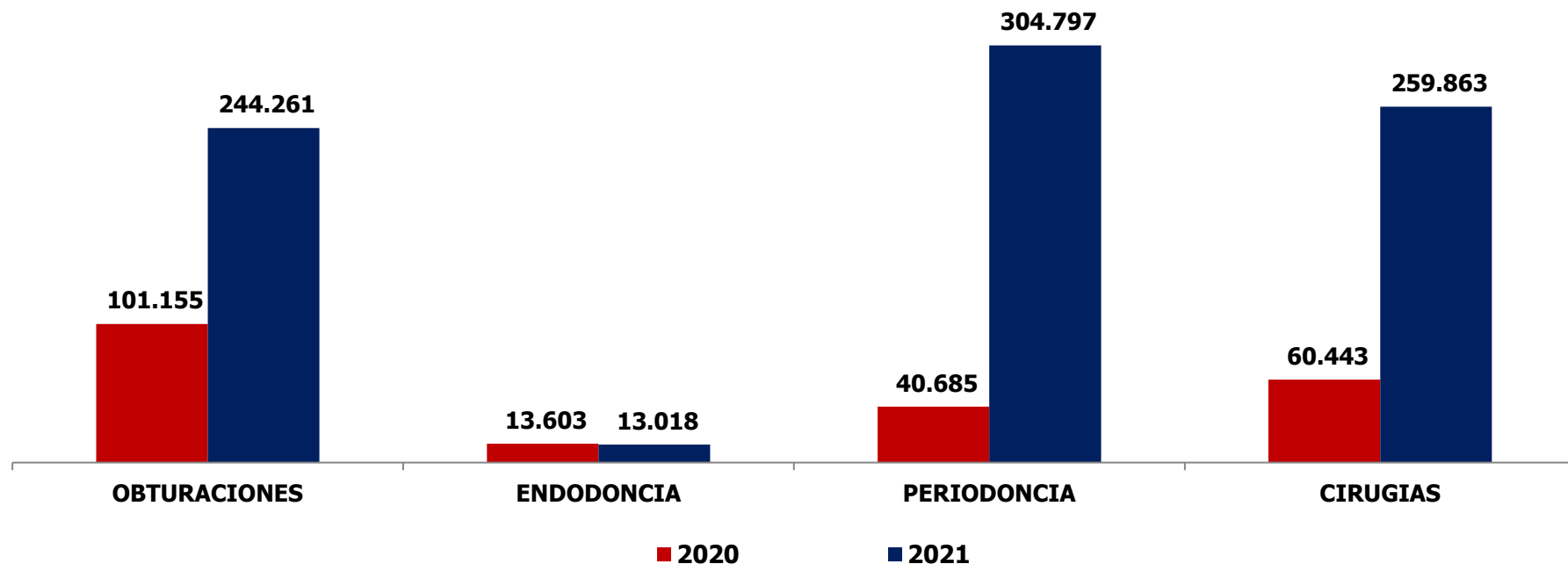
Fuente: MISIÓN MÉDICA CUBANA, MPPS. PROYECCION DICIEMBRE 2021\*

## HOSPITAL CARDIOLÓGICO INFANTIL LATINOAMERICANO DESDE 01 DE ENERO AL 30 DE NOVIEMBRE DEL 2021

INDICADORES	AÑO 2020	AÑO 2021	ACUMULADO	VARIACIÓN % 2020-2021
<b>INTERVENCIONES REALIZADAS:</b>	<b>163</b>	<b>467</b>	<b>12.178</b>	<b>187%</b>
POR CIRUGÍA	142	338	6.591	138%
POR HEMODINAMIA	7	24	4.416	243%
ELECTROFISIOLOGÍA	4	4	745	-
<b>INTERVENCIONES NO CARDIOVASCULARES</b>	<b>10</b>	<b>101</b>	<b>426</b>	<b>910%</b>
*DIAGNÓSTICO POR IMAGEN	706	1.265	89.278	79%
*ECOCARDIOGRAMAS	721	1.252	40.424	74%
*EXÁMENES DE LABORATORIO	8.720	30.039	1.149.918	244%
*DONANTES BANCO DE SANGRE	489	1.124	22.984	130%

FUENTE: HOSPITAL CARDIOLÓGICO INFANTIL LATINOAMERICANO DR. GILBERTO RODRIGUEZ OCHOA, MPPS. RESUMEN INTERVENCIONES REALIZADAS Y ACUMULADO HASTA EL 30/11/21, \*DIAGNOSTICO POR IMAGEN, ECOCARDIOGRAMAS, EXAMENES DE LABORATORIO, DONANTES BANCO DE SANGRE HASTA JUNIO 2021, PROYECCIÓN HASTA NOVIEMBRE 2021

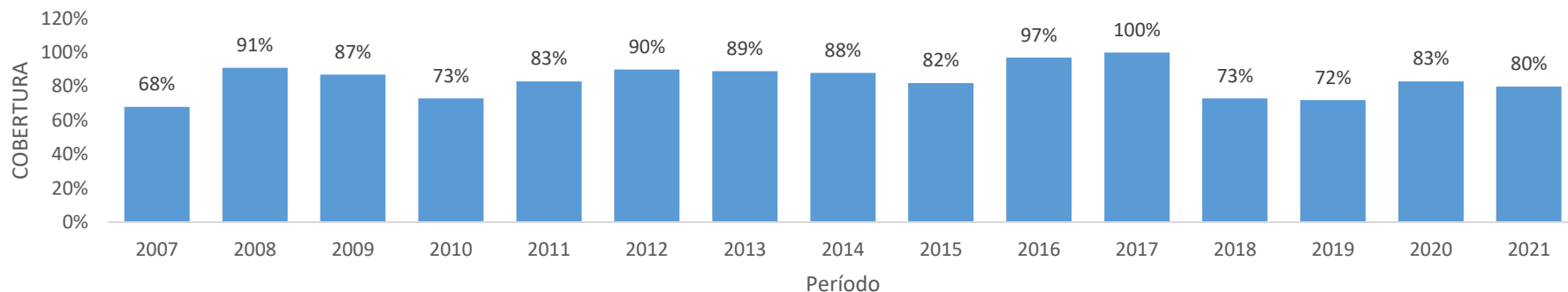
## PROGRAMA DE SALUD BUCAL EJECUCIÓN DE ACTIVIDADES ODONTOLÓGICAS A NIVEL NACIONAL (PRIMER NIVEL DE ATENCIÓN, RED AMBULATORIA ESPECIALIZADA Y HOSPITALES) AÑO 2020 - 2021



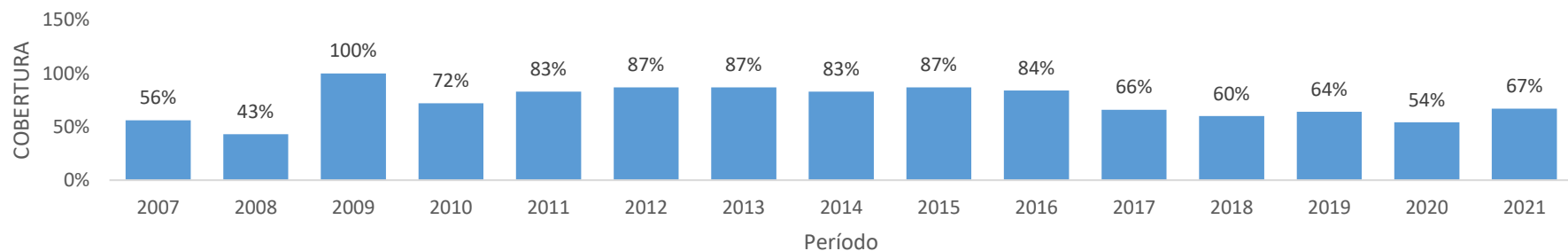
Durante el año 2021 se realizaron **1.070.000** consultas; es decir un **411,8% mas** que el año anterior cuando se realizaron **209.069** consultas durante el periodo. Del total de consultas **preventivas** se observa una diferencia del **60% mas** en comparación con el homólogo 2020. En relación con las cirugías se realizaron un **329,9% mas** que en el año 2020: 60.443 Asimismo, se realizaron los tratamientos por **periodoncia** un **649,2% mas** y por **endodoncia** un **4,3% menos** que en el año 2020.

Fuente: PROGRAMA SALUD BUCAL. MPPS, 2021

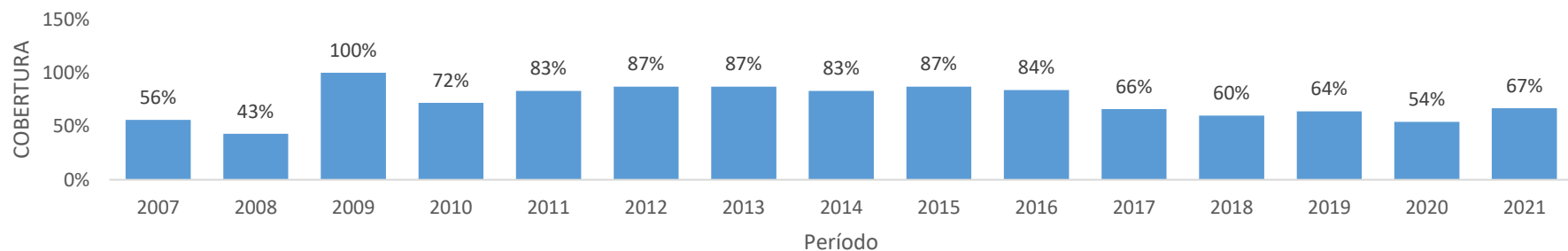
### Histórico de Cobertura BCG 2007-2021



### Histórico de Cobertura Pentavalente 2007-2021



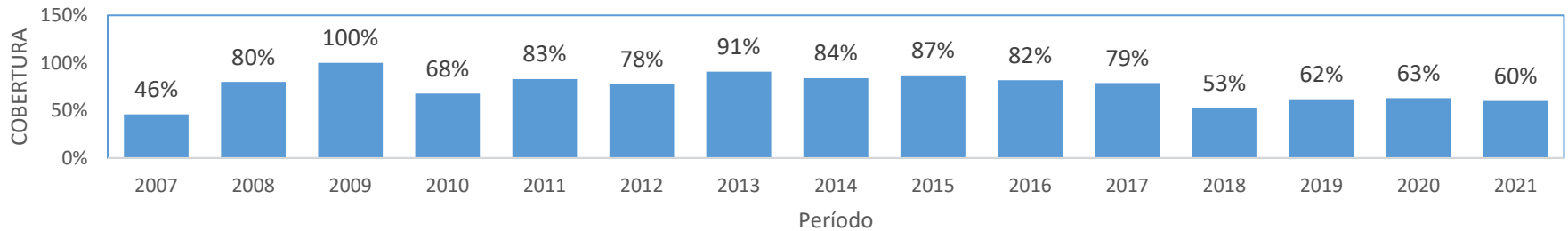
### Histórico de Cobertura Pentavalente 2007-2021



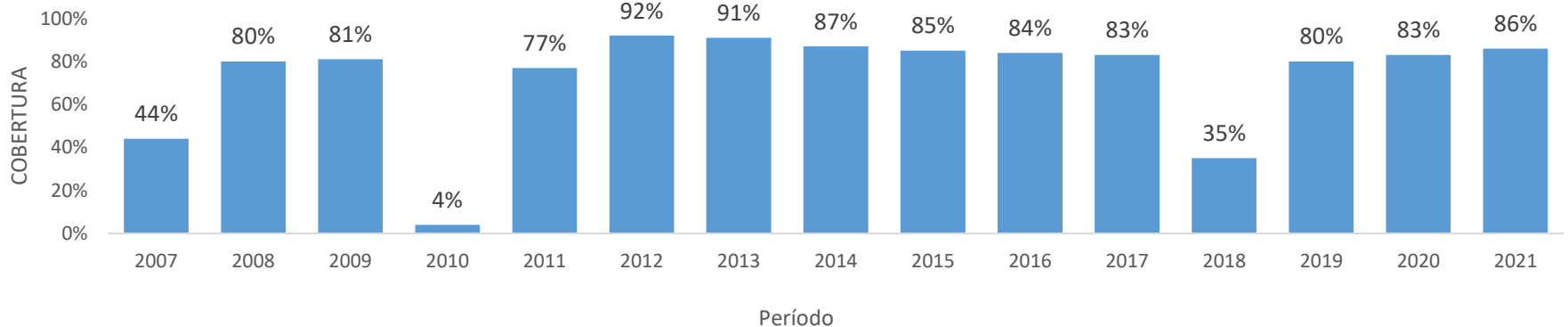
Fuente Ministerio del Poder Popular para la Salud



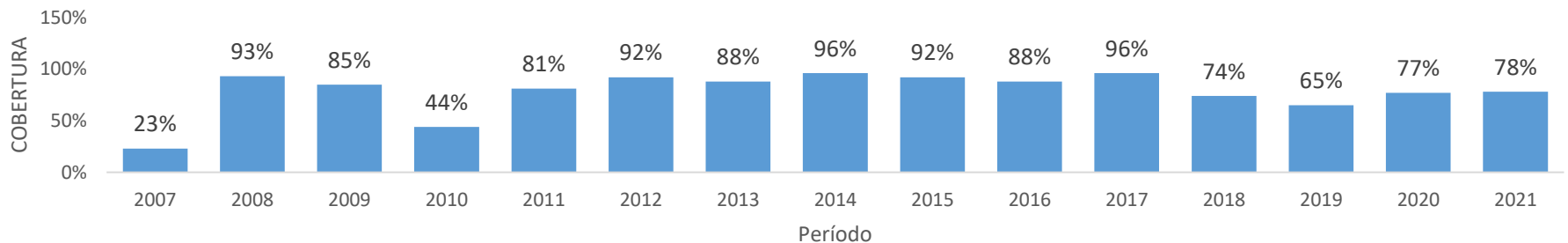
### Histórico de Cobertura Poliomielitis 2007-2021



### Histórico de Cobertura Fiebre Amarilla 2007-2021

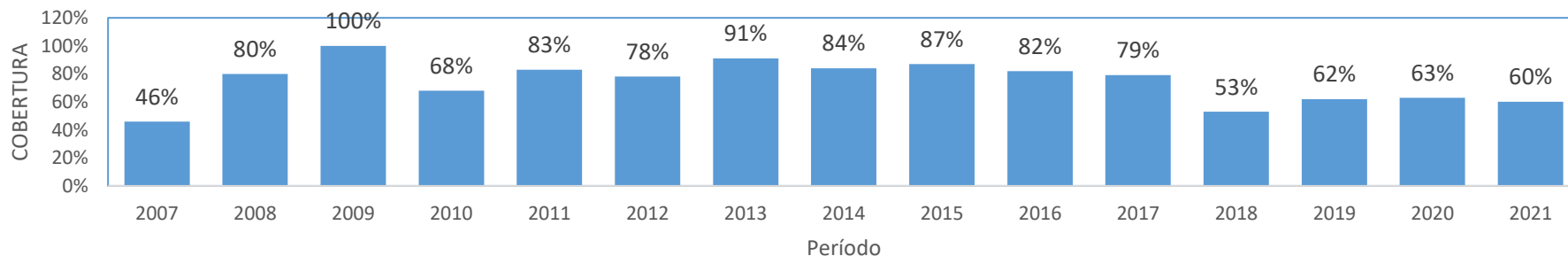


### Histórico de Cobertura SRP 2007-2021

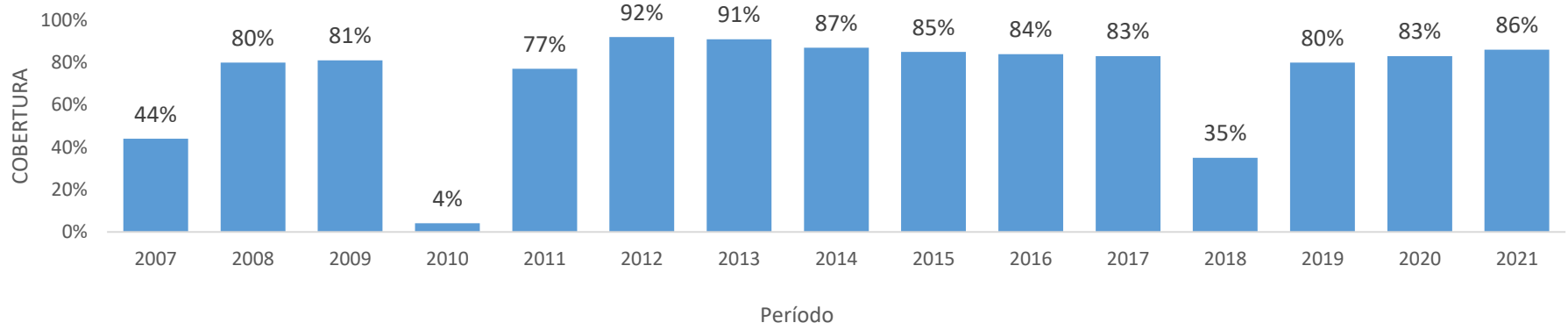


Fuente Ministerio del Poder Popular para la Salud

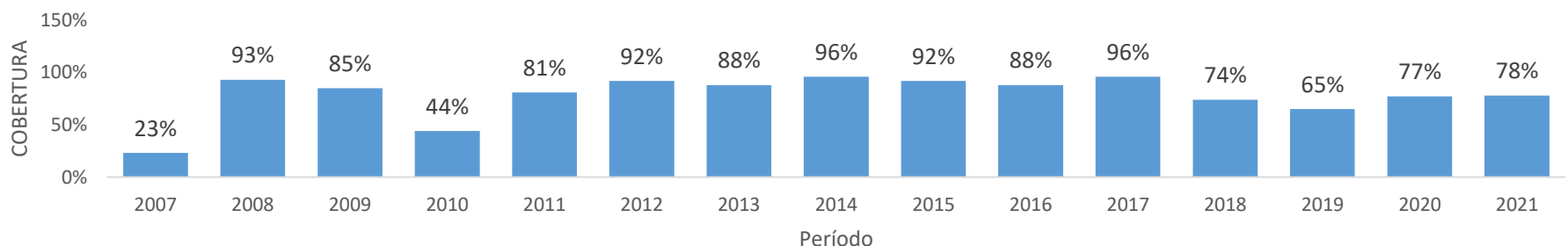
### Histórico de Cobertura Poliomielitis 2007-2021



### Histórico de Cobertura Fiebre Amarilla 2007-2021

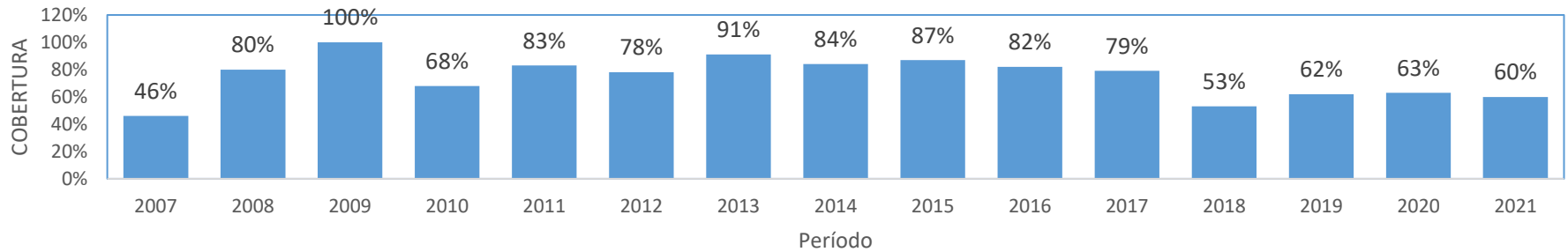


### Histórico de Cobertura SRP 2007-2021

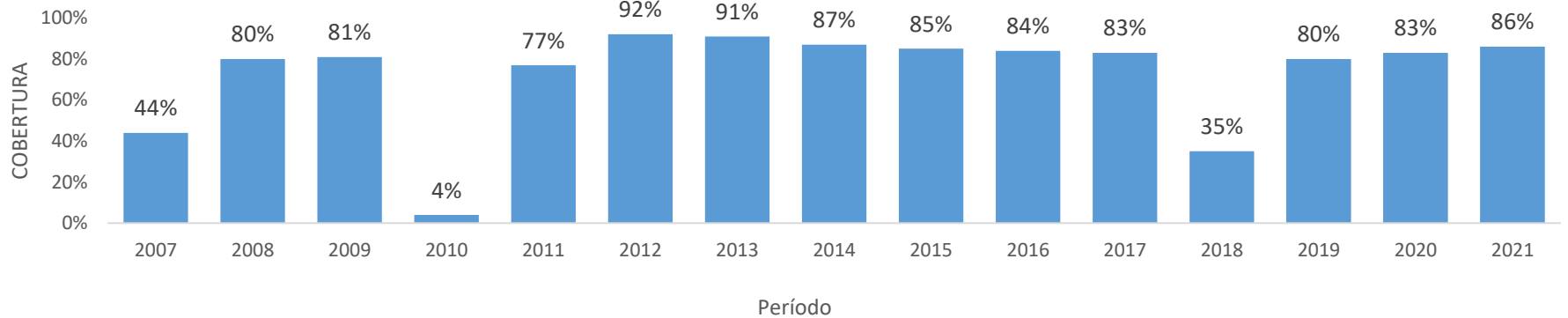


Fuente Ministerio del Poder Popular para la Salud

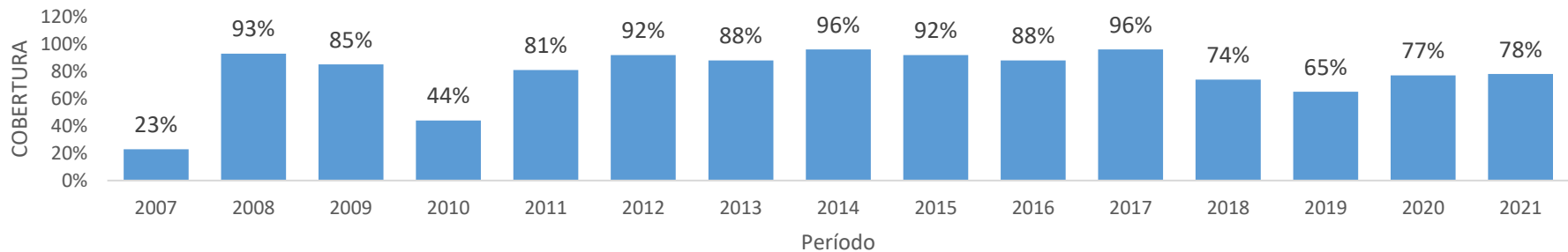
### Historico de Cobertura Poliomiелitis 2007-2021



### Historico de Cobertura Fiebre Amarilla 2007-2021



### Historico de Cobertura SRP 2007-2021



Fuente Ministerio del Poder Popular para la Salud

# VENEZUELA EN CIFRAS

---

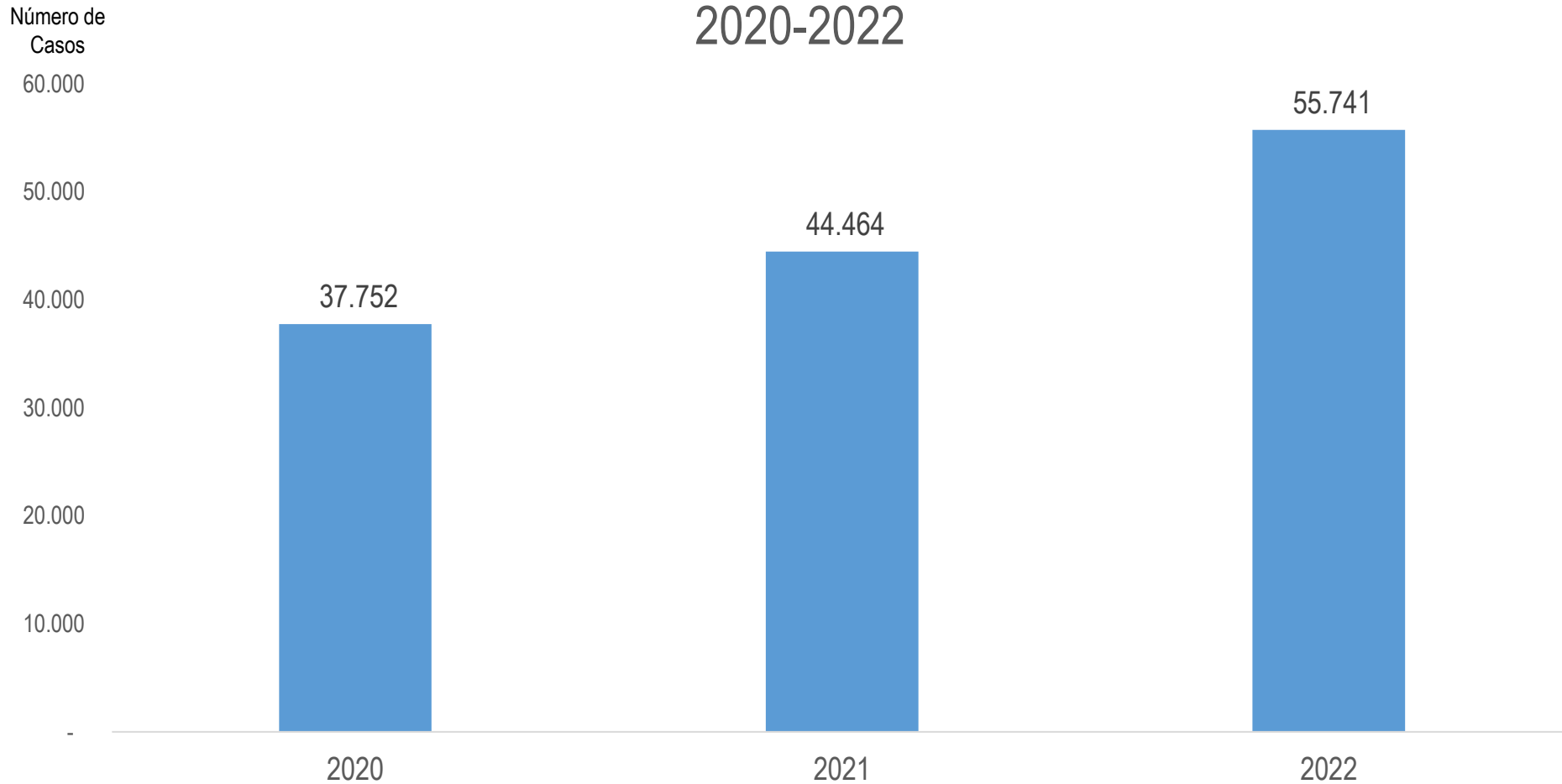
2022



# VIOLENCIA DE GÉNERO

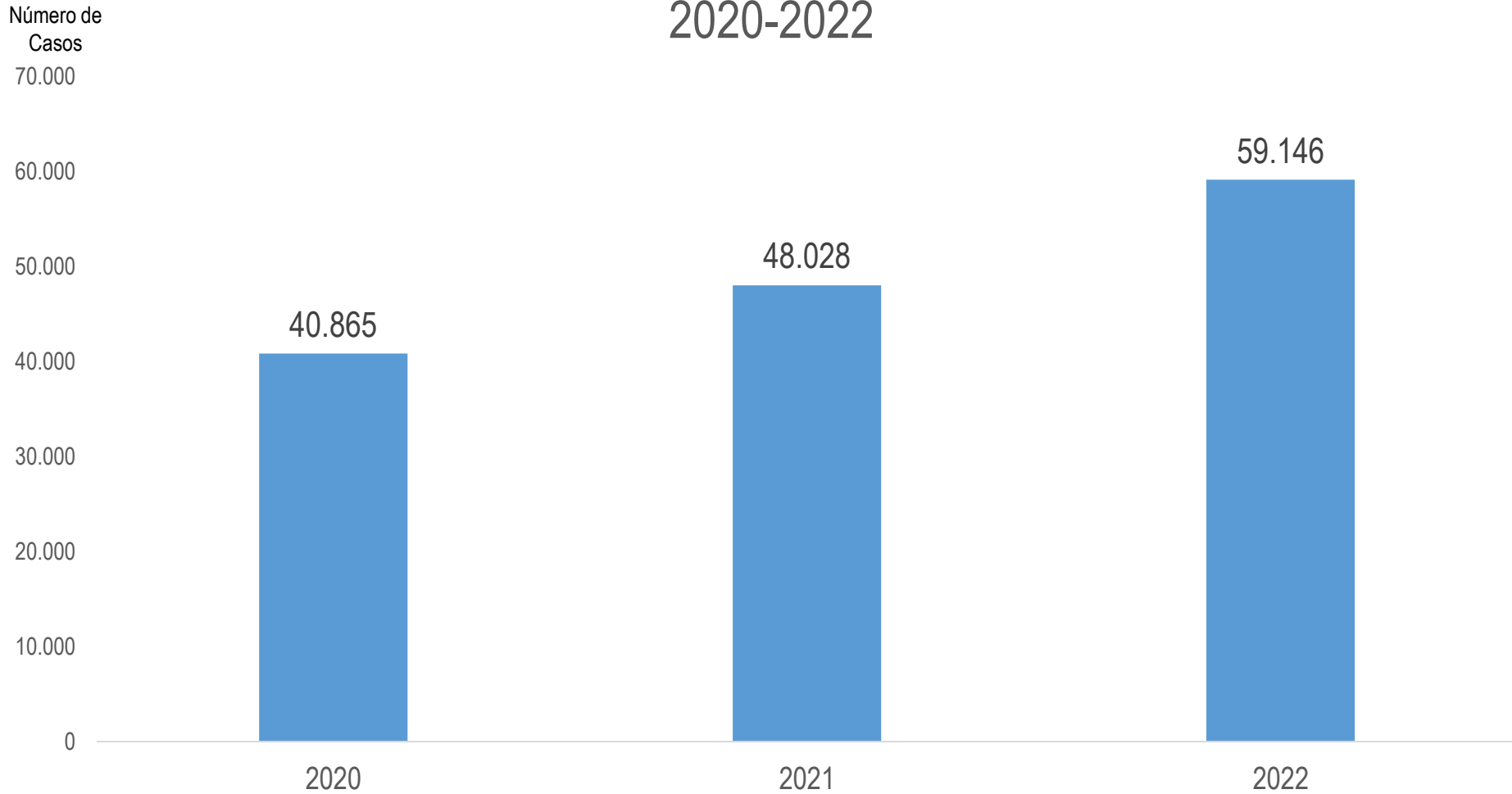
---

## Cantidad de casos ingresados en materia de Defensa para la Mujer 2020-2022



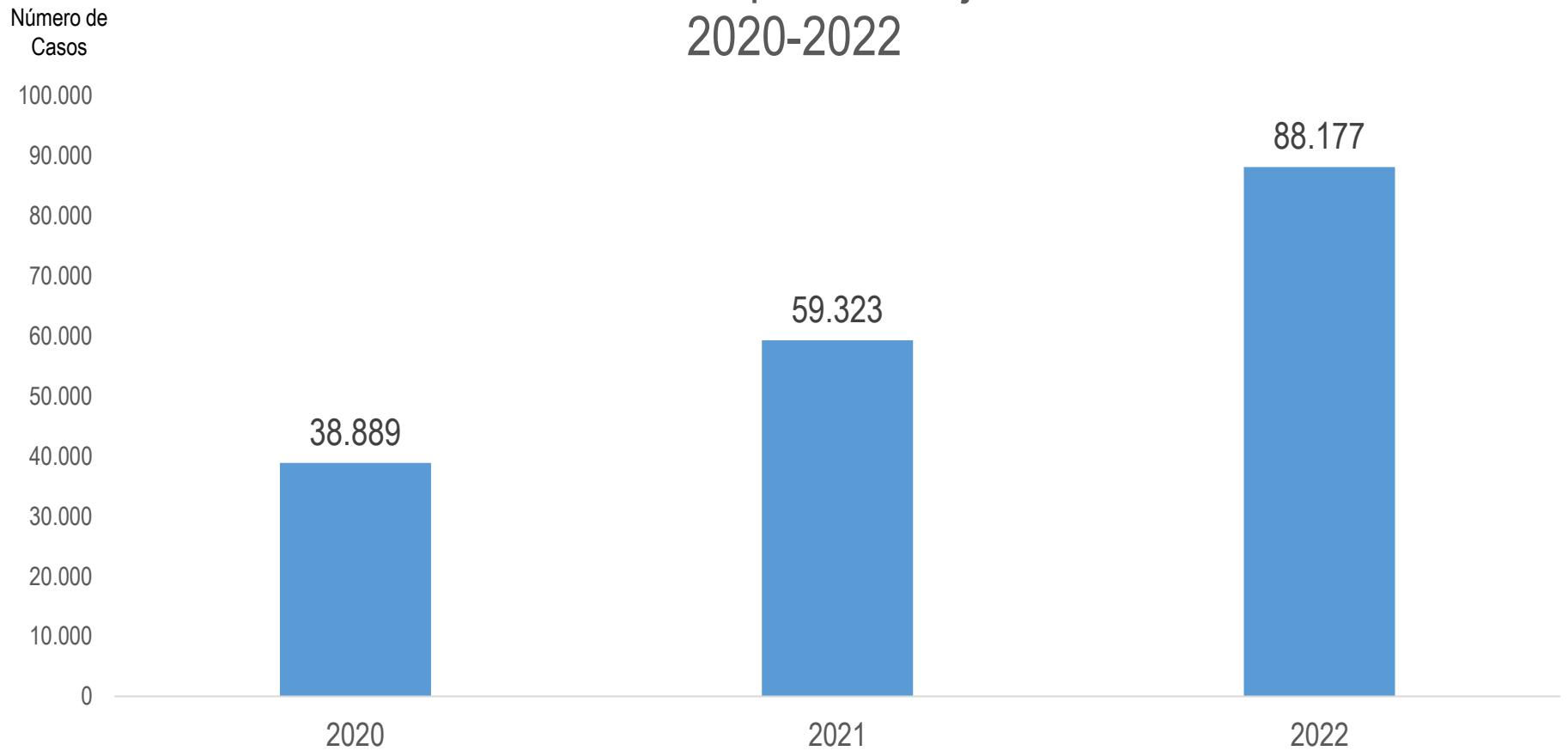
Fuente: Ministerio Público

## Cantidad de víctimas en materia de Defensa para la Mujer 2020-2022



Fuente: Ministerio Público

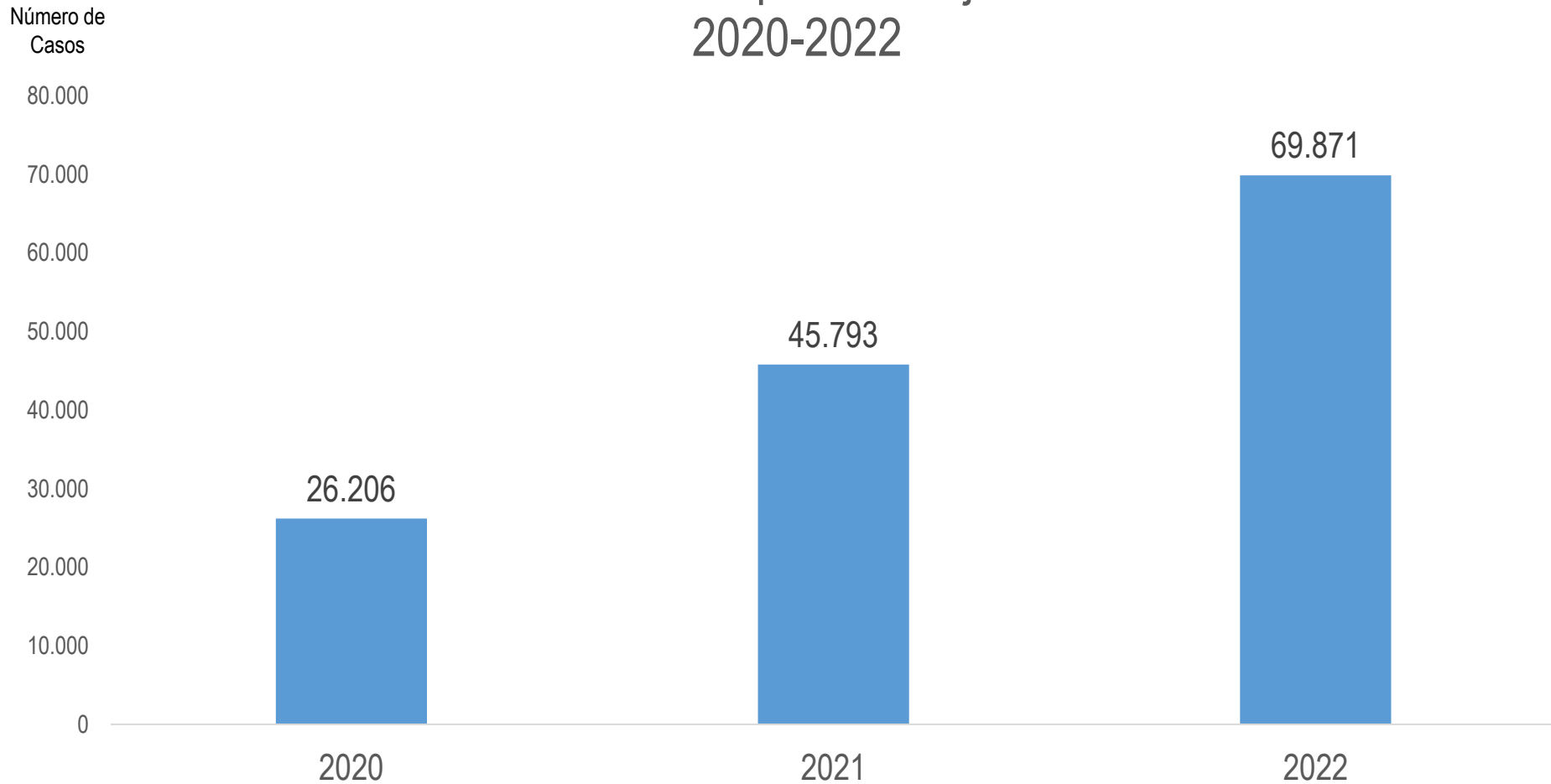
## Cantidad de medidas de protección otorgadas a en materia de defensa para la mujer 2020-2022



Fuente: Ministerio Público



## Cantidad de actuaciones realizadas en materia de Defensa para la Mujer 2020-2022



Fuente: Ministerio Público

# VENEZUELA EN CIFRAS

---

Enero 2023



PLAN DE LA PATRIA 2025  
PLAN EN CIFRAS

---

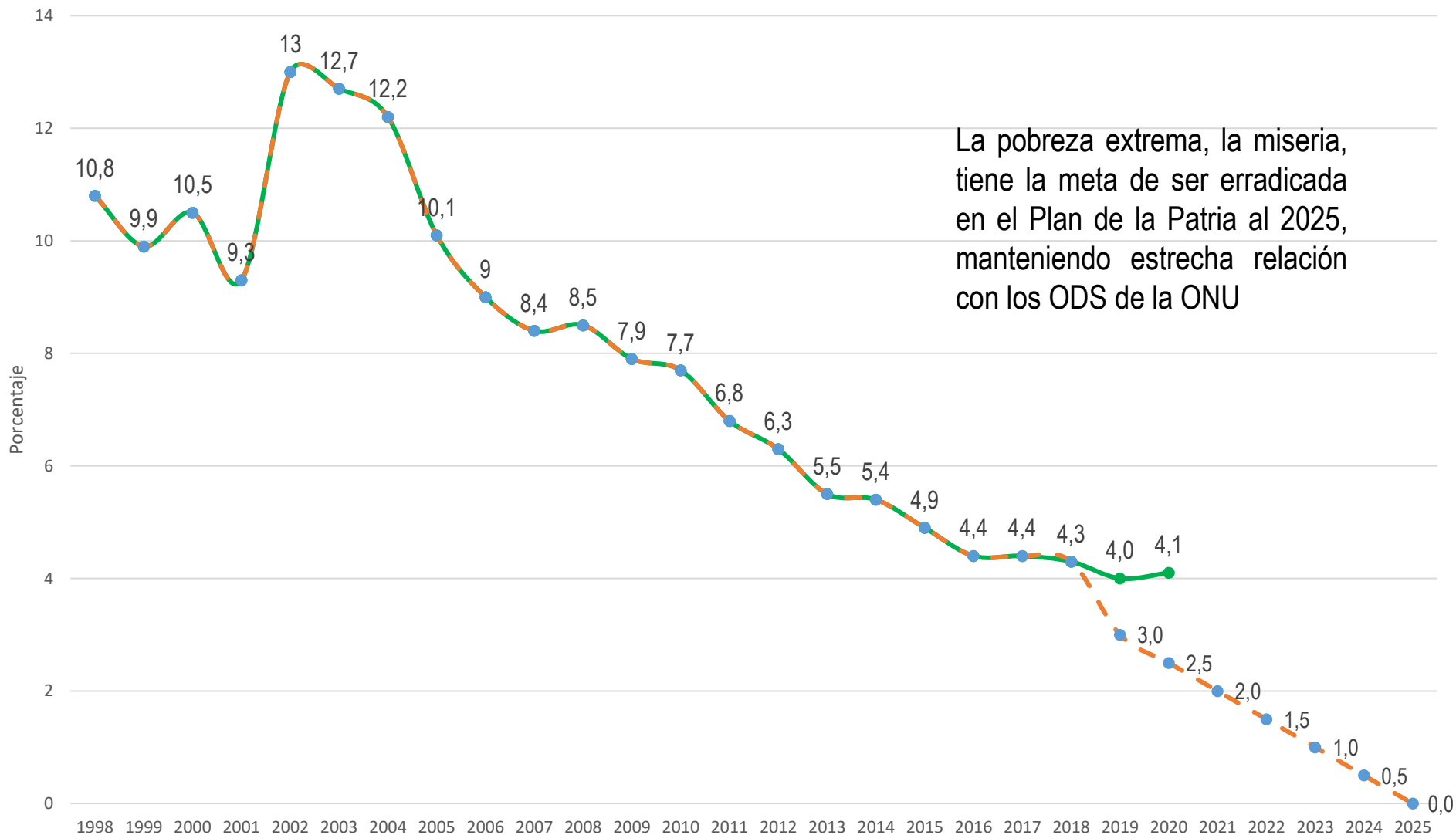




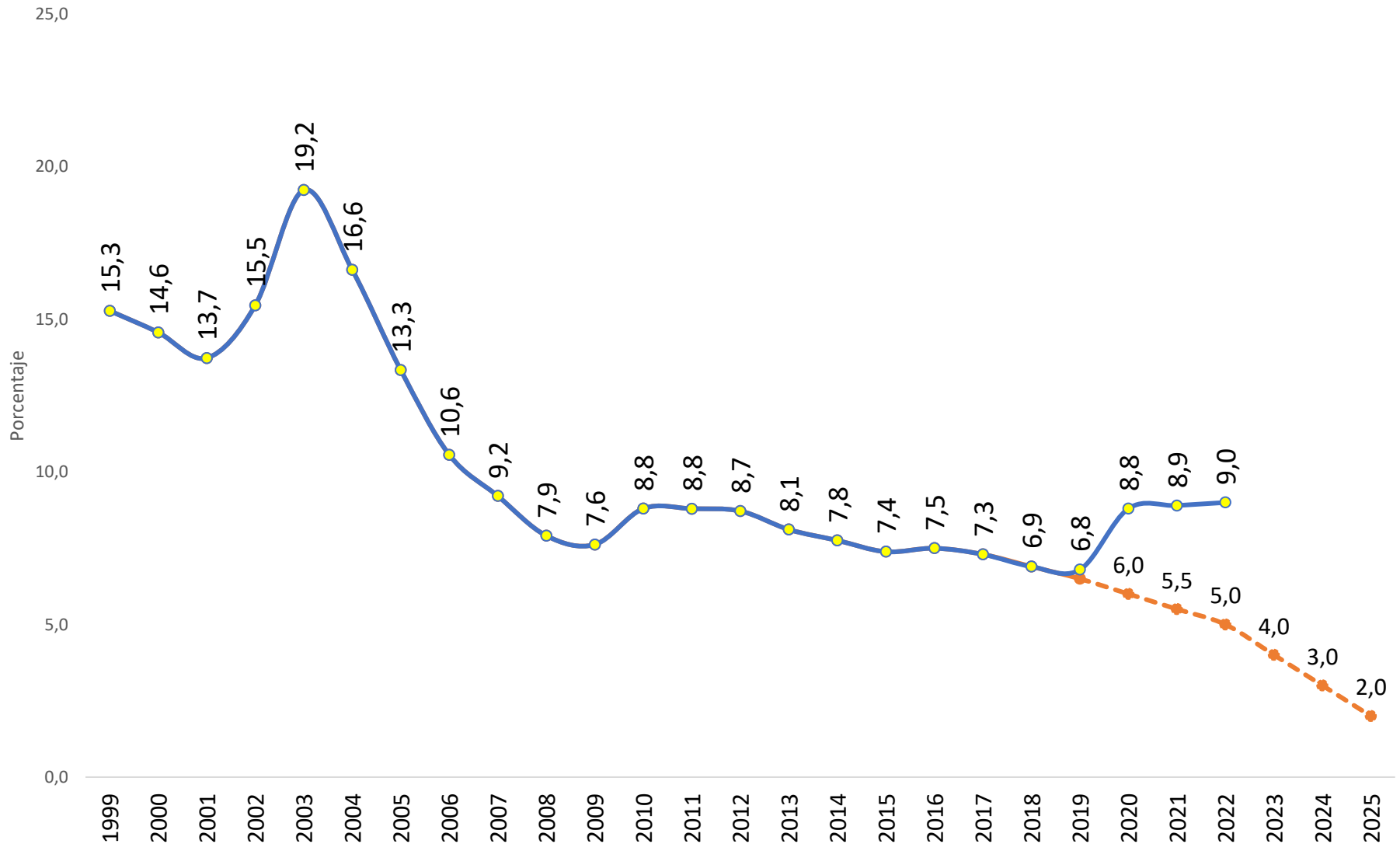
# PROYECCIONES PLAN PATRIA LA VENEZUELA DEL 2025

- El Plan de la Patria 2025 es para la transformación definitiva de la sociedad venezolana, sobre el piso y aprendizajes de estos 20 años.
- Son 320 indicadores concretos en el Plan de la Patria 2025, con sus metas respectivas. 1859 objetivos específicos para la direccionalidad socialista.

## Pobreza por Necesidades Básicas Insatisfechas, 1999-2020 y metas del Plan de la Patria 2025



## Índice de desempleo y proyectado con el Plan de la Patria 2025



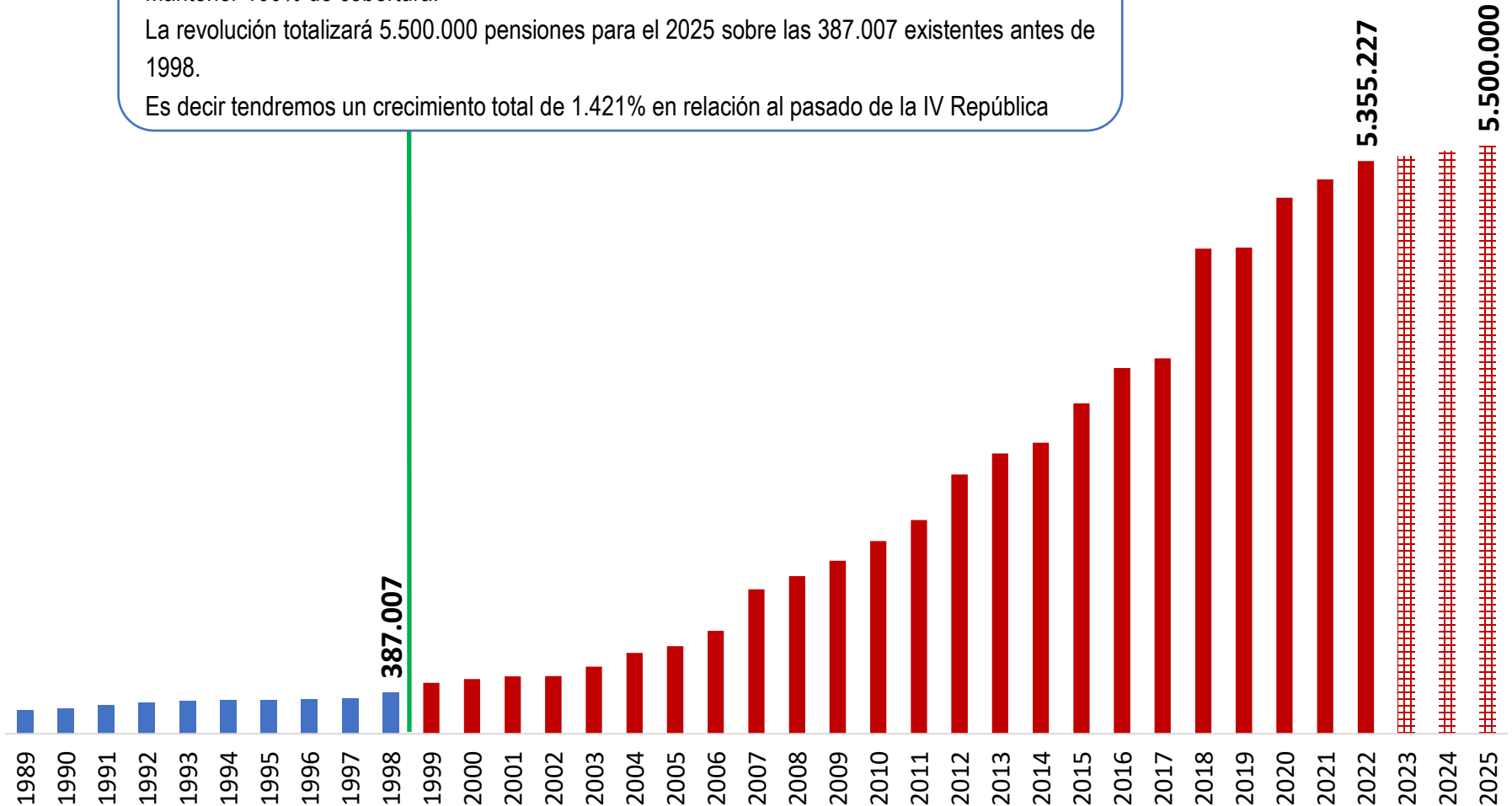
## Pensionados y Pensionadas, proyección Plan de la Patria 2025

5.500.000 pensionados en el 2025.

Mantener 100% de cobertura.

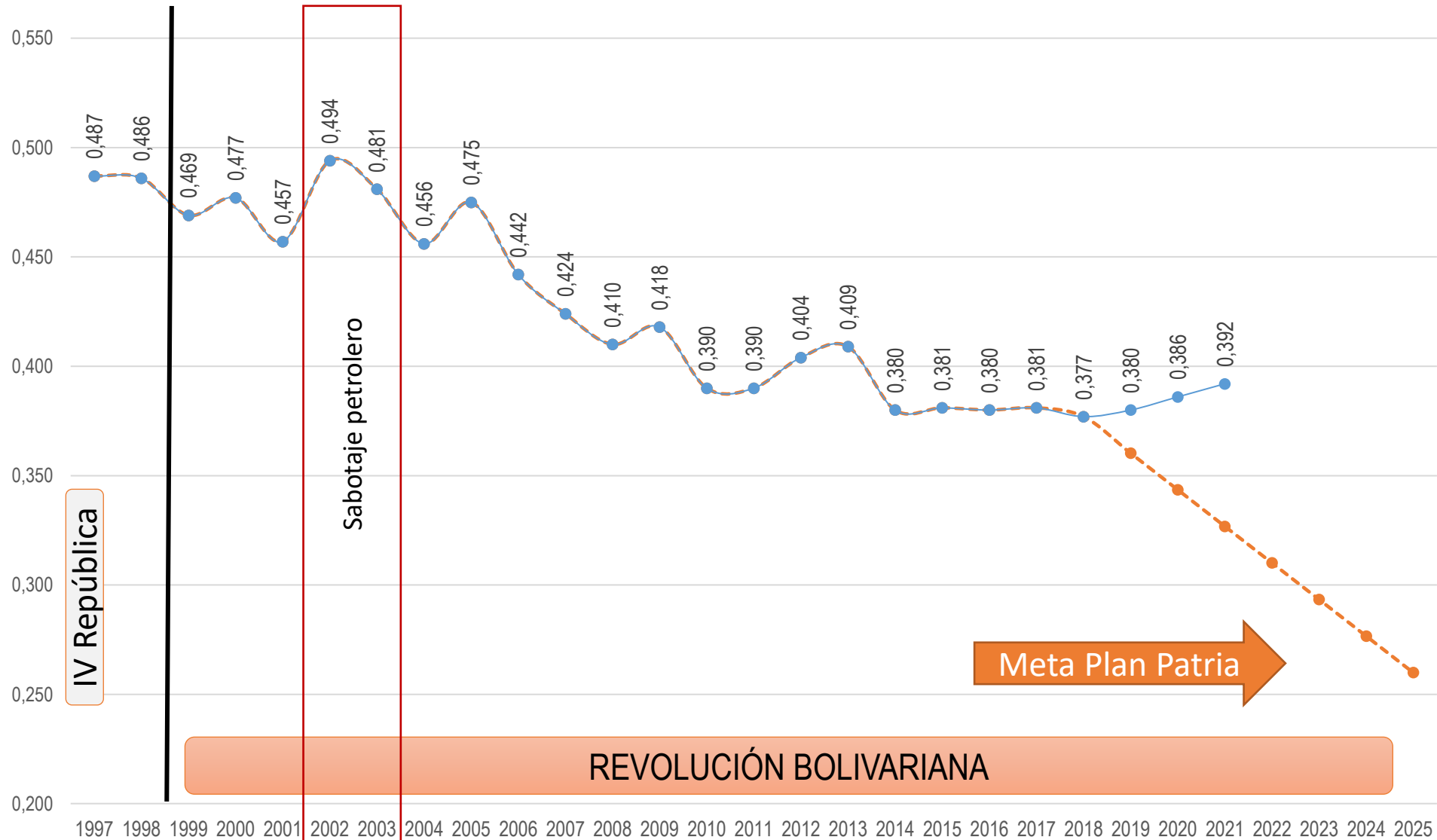
La revolución totalizará 5.500.000 pensiones para el 2025 sobre las 387.007 existentes antes de 1998.

Es decir tendremos un crecimiento total de 1.421% en relación al pasado de la IV República



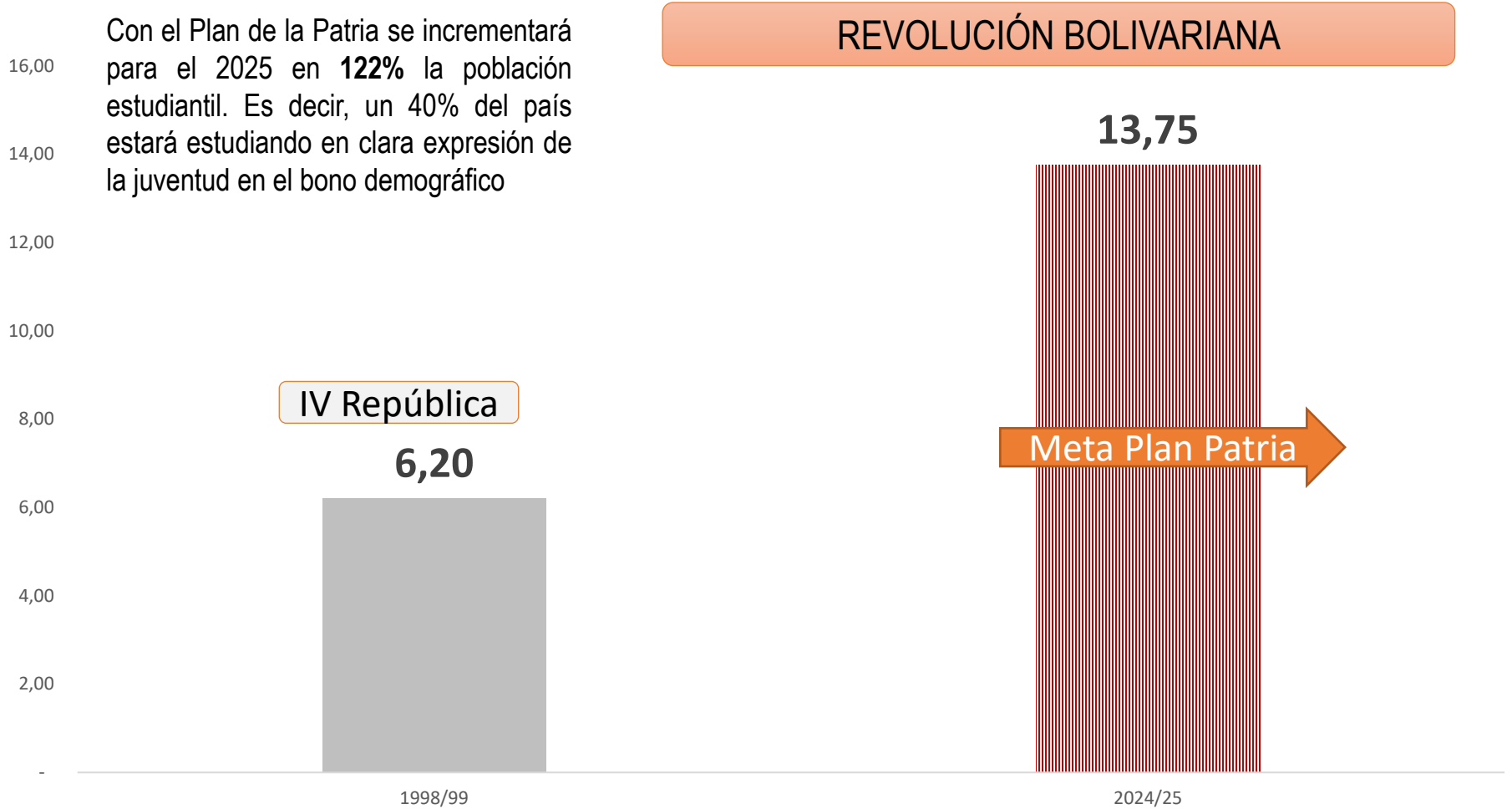


## Coeficiente GINI, 1999-2021 y metas del Plan de la Patria 2025



## Matricula Estudiantil básica y universitaria (Millones de Estudiantes)

Con el Plan de la Patria se incrementará para el 2025 en **122%** la población estudiantil. Es decir, un 40% del país estará estudiando en clara expresión de la juventud en el bono demográfico



## PLAN DE LA PATRIA 2025

### PLAN EN CIFRAS

#### DEMOGRÁFICOS

- En el 2025, seremos 34,5 millones de venezolanos.
- El 68% de la población será población activa de 15 años y más.
- El 32% de la población, es decir, 11 millones personas serán jóvenes entre los 15 y 34 años.

#### EMPLEO

- Índice general de desempleo se ubicará entre 2% y 3%.
- 18.000.000 personas estarán trabajando para el 2025.
- Incremento de 4.000.000 de nuevos empleos creados al 2025.
- 2.900.000 jóvenes entre 15-24 años se encontrarán en trabajos dignos, reduciendo el desempleo juvenil entre 6,5% y 7,5%.

#### POBREZA Y DESIGUALDAD

- Coeficiente de Gini (índice de desigualdad) será de 0,260 puntos, siendo el más bajo y menos desigual de la región. Para 1999, este valor era de 0,498. La meta representa una reducción de la desigualdad de 0,238 puntos equivalente al 48%.
- Índice de Desarrollo Humano pasará de 0,75 actualmente a 0,85 puntos en el 2025, ubicándonos en el grupo de países con Desarrollo Humano Alto.
- Miseria 0: Para el 2025 alcanzaremos llegar a 0% de Pobreza Por Necesidades Básicas Insatisfechas. Antes de la revolución, en 1999, 39 de cada 100 personas vivían en condiciones de Pobreza por NBI.

## PLAN DE LA PATRIA 2025

### PLAN EN CIFRAS

#### VIVIENDA

- 5.000.000 de viviendas construidas al 2025, mediante la Gran Misión Vivienda Venezuela.
- 40% de reurbanización del País mediante la Gran Misión Vivienda Venezuela.
- 0% de déficit acumulado de viviendas.
- 0% de hacinamiento

#### PENSIONADOS Y PENSIONADAS

- 5.500.000 pensionados en el 2025. 100% de cobertura. Representa un incremento de 5.150.000 nuevas pensiones en Revolución. Un incremento respecto a las 387.007 pensiones que se tenían en 1999, del 1.472%.

#### MUJERES

- 4.000.000 de mujeres atendidas en el Plan Parto Humanizado al 2025.
- Cobertura del 75% de los partos en el País, atendidos mediante el programa de Parto Humanizado.
- 125.000 mujeres organizadas en conglomerados productivos.
- 100% de escolaridad de las mujeres en los distintos niveles educativos.
- 50% de cargos públicos, de gobierno, o de instancias de organización del poder popular ejercidos por mujeres.

#### JUVENTUD

- 1.000.000 jóvenes adicionales serán incorporados en el Plan Chamba Juvenil.
- 300.000 hectáreas productivas a través del Plan Chamba Juvenil Vuelta al Campo.
- 1.000.000 de viviendas para la familia joven, bajo la modalidad de auto-construcción y rehabilitación, a través del programa Vivienda Joven.

## PLAN DE LA PATRIA 2025 PLAN EN CIFRAS

### COMUNAS

- 8.000 Comunas registradas y en pleno funcionamiento.

### AGROALIMENTARIO

- 3.060 kcal/día de aporte calórico por persona para el 2025.
- 5,16 Millones de hectáreas anuales de superficie cultivada. De ellas 100.000 Ha sembradas en espacios urbanos y periurbanos.
- 40 Millones de Toneladas anuales de alimentos producidos en el país.

### SALUD

- La Esperanza de vida al nacer pasará de 75 a 77 años en promedio. En 1999 la esperanza de vida era de 72 años. Representa un incremento de 5 años en la esperanza de vida al nacer en Revolución.
- 100% de cobertura de vacunación a menores de un año para el 2025.
- Reducción a menos del 5% de los recién nacidos con bajo peso al nacer para el 2025.

### EDUCACIÓN

- 100% de matrícula estudiantil en primaria y media, llegando a 10,3 de población estudiantil en el Sistema Educativo (inicial, primaria y media) y 3,5 millones en educación universitaria, para un total de 13,8 Millones de personas estudiando al 2025.
- Para el 2025, 40% de nuestra población total del País estará estudiando, con un espacio en el futuro.

## PETRÓLEO

- Producción de 4.617 MBD en el 2025, de los cuáles 3.430 MBD de crudo pesado y extrapesado en la Faja Petrolífera del Orinoco Hugo Chávez.
- Ampliación de la capacidad de refinación a 1.200 MBD para el 2025.
- Elevar la producción de Gas a 10.292 MMPCD para el 2025.

## HIERRO Y ACERO

- Producción de 30 millones de toneladas la extracción y transporte de mineral de hierro,
- Producción de 9 millones de Toneladas de Acero Líquido, y sus productos de valor.

## INDUSTRIA AUTOMOTRIZ

- 60% de aporte de valor agregado nacional en la producción de partes y piezas.
- Producción de Autobuses en 6.000 unidades/año al 2025.
- Producción de Tractores en 15.500 unidades/año al año 2020 y 29.000 al año 2025.
- Producción de vehículos de pasajeros en 200.000 unidades/año para el año 2020 y 300.000 unidades/año al año 2025.

## INSUMOS PARA LA CONSTRUCCIÓN

- La producción anual de cemento alcanzará los 17,5 millones (2025) de toneladas anuales.

## MINERIA

- Producción y Comercialización de 30 TM de Oro al año, de las cuales al menos 12 Toneladas de Oro anuales a través de las organizaciones de la pequeña minería
- Recuperación del 100% de la Capacidad Instalada para la producción mineral en los rubros: Hierro, Aluminio, Carbón, Níquel, Oro, Diamante, así como el desarrollo de la producción del Coltán.
- Producción de 54 millones de toneladas de minerales metálicos y no metálicos.

## TELECOMUNICACIONES E INFORMATICA

- 100% de Líneas telefónicas fijas residenciales respecto a los hogares al 2025.
- 100% de Penetración de usuarios al servicio de internet al 2025.
- 100% de Personas alfabetizados tecnológicamente.



## Sistema de Información para la Planificación y Desarrollo

*“El hombre nuevo, la mujer, somos nosotros mismos, sólo que tenemos que dejar cosas muy viejas y crearnos de nuevo, recrearnos desde los valores, como individuo y como colectivo”.*

Hugo Chávez Frías  
Comandante Eterno de la Revolución Bolivariana de Venezuela  
/Aló Presidente Teórico N°6  
6 de Agosto 2009

